



**DODATOK SPRÁVY NEZÁVISLÉHO AUDÍTORA
K VÝROČNEJ SPRÁVE**

Asseco Central Europe, a. s.

za rok končiaci 31. decembra 2025

DODATOK SPRÁVY NEZÁVISLÉHO AUDÍTORA

Akcionárom, dozornej rade a predstavenstvu spoločnosti Asseco Central Europe, a. s.:

k časti II. Správa k informáciám, ktoré sa uvádzajú vo výročnej správe

Overili sme individuálnu účtovnú závierku spoločnosti Asseco Central Europe, a. s. (ďalej len „Spoločnosť“) k 31. decembru 2025, uvedenú v prílohe priloženej výročnej správy Spoločnosti, ku ktorej sme dňa 16. marca 2026 vydali správu nezávislého audítora, ktorá je súčasťou prílohy výročnej správy Spoločnosti.

Taktiež sme overili konsolidovanú účtovnú závierku materskej spoločnosti Asseco Central Europe, a. s. a jej dcérskych spoločností (ďalej len „Skupina“) k 31. decembru 2025, uvedenú v prílohe priloženej výročnej správy Spoločnosti, ku ktorej sme dňa 16. marca 2026 vydali správu nezávislého audítora, ktorá je súčasťou prílohy výročnej správy Spoločnosti.

Tento dodatok sme vypracovali v zmysle § 27 odsek 6 zákona č. 423/2015 Z.z. o štatutárnom audite a o zmene a doplnení zákona č. 431/2002 Z. z. o účtovníctve v znení neskorších predpisov (ďalej len „zákon o štatutárnom audite“).

Na základe vykonaných prác opísaných v časti II. správ nezávislého audítora - Správa k informáciám, ktoré sa uvádzajú vo výročnej správe, podľa nášho názoru:

- informácie uvedené vo výročnej správe Spoločnosti zostavenej za rok 2025 sú v súlade s individuálnou aj konsolidovanou účtovnou závierkou za daný rok,
- výročná správa obsahuje informácie podľa zákona o účtovníctve.

Okrem toho, na základe našich poznatkov o účtovnej jednotke a situácii v nej, ktoré sme získali počas auditu individuálnej a konsolidovanej účtovnej závierky, sme povinní uviesť, či sme zistili významné nesprávnosti vo výročnej správe. V tejto súvislosti konštatujeme, že sme nezistili významné nesprávnosti vo výročnej správe.

V Bratislave, 10. apríla 2026



Ing. Martin ZÚBEK
Zodpovedný audítor
Licencia UDVA č. 1262



V mene auditorskej spoločnosti:
BDO Audit, spol. s r. o.
Pribinova 10
Bratislava, Slovenská republika
Licencia UDVA č. 339



Asseco Central Europe

Výročná správa 2025

ASSECO



J. Klein

Jozef Klein
CEO a predseda predstavenstva

Vážení akcionári, obchodní partneri, kolegyne a kolegovia,

rok 2025 sa zapísal do histórie Asseco Group ako jeden z najúspešnejších, s výrazným rastom a veľmi presvedčivým hospodárskym výkonom. K tomuto úspechu prispela aj skupina Asseco Central Europe, ktorá nadviazala na dlhodobý stabilný rast a dosiahla nadštandardné výsledky. Tento úspech vychádza z vyváženej štruktúry podnikania, postavenej na projektových riešeniach a silnom produktovom portfóliu.

V priebehu roka sa darilo spoločnostiam realizujúcim riešenia pre segment malých a stredných podnikov prostredníctvom ERP riešení, ale aj finančné inštitúcie, zdravotníctvo, priemysel, kritickú infraštruktúru či verejný sektor. Rovnako rástla oblasť vlastného softvéru, ktorý dnes pokrýva potreby veľkých organizácií aj menších firiem. Stabilný dopyt po podnikových riešeniach, rozvoj cloudových služieb, posilňovanie dátovej analytiky a bezpečnosti spolu s pokračujúcou digitalizáciou priemyslu potvrdili, že skupina stojí na stabilných a diverzifikovaných základoch.

Výkon bol vyvážený naprieč skupinou. Výrazne prispeli nielen spoločnosti Asseco Central Europe, ale aj naše dcérske firmy. Asseco Solutions upevnilo svoju pozíciu na trhoch Nemecka, Rakúska, Švajčiarska, Slovenska, Českej republiky a Poľska. Asseco CEIT dosiahlo rekordné tržby a posilnilo svoje medzinárodné postavenie v oblasti priemyselnej automatizácie a inteligentnej logistiky. Asseco BERIT potvrdilo stabilný rast v segmente správy infraštruktúrneho majetku najmä na nemecky hovoriacich trhoch. Asseco CE Cloud ukotvilo svoje miesto na trhu pri prevádzke kritických systémov aj cloudových riešení a spoločnosť exe pokračovala v rozširovaní bezpečnostného a virtualizačného portfólia.

Významnou udalosťou roka bol vstup strategického investora, ktorý sa stal kľúčovým akcionárom skupiny. Tento krok predstavuje medzinárodné uznanie kvality riadenia, výkonnosti a stability Asseco Group. Zároveň vytvára priestor pre ďalší rozvoj pri zachovaní našej identity a spôsobu fungovania.

Rok 2025 bol aj obdobím cieleného posilňovania kompetencií. Získanie majoritného podielu v spoločnosti Tovek prinieslo do skupiny silné know-how v oblasti práce s dátami, analytických a bezpečnostných riešení. Začlenením vybraných aktív spoločností Software foundation sme doplnili portfólio riešení v oblasti sociálneho poistenia a dôchodkových agend. Práve to vnímame ako oblasť, kde je naša kombinácia technologickej odbornosti a hlbokej znalosti legislatívneho prostredia rozhodujúca.

Systematicky sme pokračovali aj v rozvoji umelej inteligencie. V spolupráci s Najvyšším kontrolným úradom Slovenskej republiky sme pripravovali a overovali konkrétne scenáre jej využitia v kontrolnej činnosti. V Českej republike sme pilotné AI riešenia rozvíjali v spolupráci s Digitálnou a informačnou agentúrou. Na Slovensku sme praktické využitie umelej inteligencie implementovali do prostredia Ministerstva práce, sociálnych vecí a rodiny SR, kde v systéme Fabasoft pomáha zamestnancom pri práci s obsahom dokumentov, sumarizácii, preklade a spracovaní záznamov. Tieto aktivity potvrdzujú, že umelá inteligencia je pre nás konkrétnym nástrojom prinášajúcim merateľnú hodnotu a zároveň bude čoraz významnejším prvkom aj v samotnom vývoji softvéru.

Asseco Central Europe dnes predstavuje skupinu, ktorá kombinuje stabilitu, odbornosť a schopnosť inovovať. Riešenia, ktoré dodávame, sú často neviditeľné, no kľúčové pre fungovanie komerčného sektora, verejných inštitúcií, ekonomiky aj spoločnosti. O to väčší dôraz kladieme na bezpečnosť, spoľahlivosť a dlhodobú udržateľnosť.

V neposlednom rade by som chcel zdôrazniť, že za mimoriadnymi výsledkami roku 2025 stoja naši zamestnanci – ich profesionalita, skúsenosti a schopnosť premýšľať v dlhodobom horizonte. Osobitné poďakovanie patrí senior manažerom a strednému manažmentu za zodpovedné riadenie a stabilné vedenie spoločnosti vo veľakrát náročnom dynamickom prostredí.

Ďakujem všetkým klientom, partnerom a akcionárom za dôveru. Rok 2025 potvrdil silu našej skupiny a jej pripravenosť pokračovať v stabilnom a zodpovednom raste.

S úctou,

Jozef Klein
CEO a predseda predstavenstva
Asseco Central Europe



Obsah

4 **Príhovor
predsedu
predstavenstva**

8 **Asseco
Group**

16 **Asseco
International**

18 **Asseco
Central
Europe**

História Asseco CE
Asseco CE dnes
Naše poslanie
Ciele spoločnosti
Etický kódex
Naša vízia
Kľúčové hodnoty
Hlavné udalosti
Ocenenia spoločnosti
Vrcholné orgány spoločnosti
Integrovaný manažérsky systém
Obchodní partneri
ISO certifikáty

30 **Portfólio**

ERP
FINANČNÍCTVO
PRIEMYSEL A UTILITY
ZDRAVOTNÍCTVO
VEREJNÁ SPRÁVA
INFRAŠTRUKTÚRA

58 **Projekty**

64 **Ludské
zdroje**

68 **Vzťahy s
verejnosťou**

72 **Analýza
finančných
výsledkov**

76 **Správa o
činnosti
dozornej rady**

78 **Základné
údaje
a kontakty**

Individuálna účtovná závierka, Konsolidovaná účtovná závierka a Správy nezávislého audítora za rok 2025 sa nachádzajú ako prílohy na konci dokumentu.

Asseco Group



3 960 mil. €
tržby 2025



30 206
ľudí

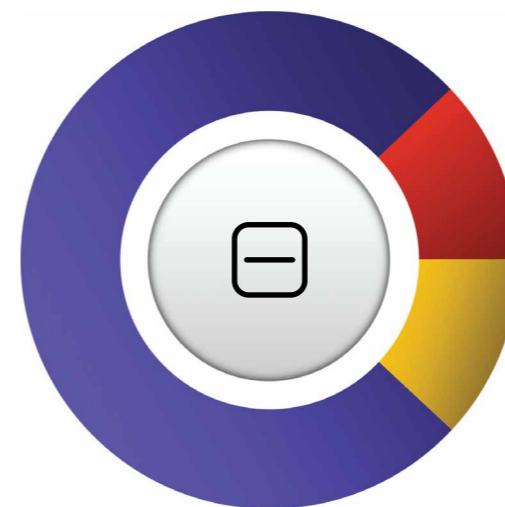


54
krajín



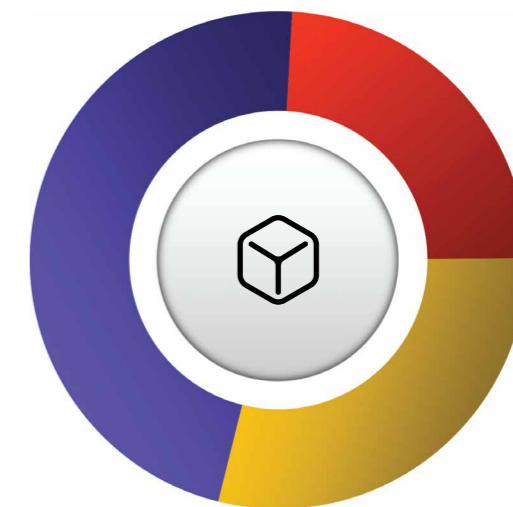
WSE | NASDAQ | TASE
stock exchange

Štruktúra tržieb podľa typu



76 %	Vlastný softvér a služby
12 %	Softvér a služby tretích strán
12 %	Hardvér a infraštruktúra

Štruktúra tržieb podľa sektorov



47 %	Všeobecné podnikanie
24 %	Bankovníctvo a financie
29 %	Verejná správa

Skupina Asseco je jedným z popredných dodávateľov softvéru v Európe a najväčším poskytovateľom inovatívnych IT riešení v strednej a východnej Európe. Už viac ako 30 rokov vyvíja technologicky vyspelý softvér pre spoločnosti z kľúčových sektorov hospodárstva. Spoločnosť pôsobí v 65 krajinách sveta a zamestnáva viac ako 34-tisíc ľudí. Rozvíja sa organicky aj prostredníctvom akvizícií – od roku 2004 ich realizovala viac než 160.

Asseco sa zameriava predovšetkým na ziskové subjekty so špecializovanými a angažovanými zamestnancami, ktorí majú záujem o ďalší rozvoj po vstupe do Skupiny Asseco. Akvizície sú orientované na posilnenie kompetencií v kľúčových odvetviach, vstup na nové trhy alebo upevnenie pozície celej skupiny v krajinách, kde už pôsobí.

Spoločnosti skupiny Asseco sú kótované na Varšavskej burze cenných papierov (Asseco Poland, Asseco Business Solutions, Asseco South Eastern Europe), na burze NASDAQ a Telavivskej burze cenných papierov (Formula Systems a Magic Software sú kótované duálne na TASE a NASDAQ, Matrix IT, TSG a Michpal sú kótované na TASE).

Skupina Asseco funguje na základe jedinečného systému spolupráce – federatívneho modelu. Asseco Poland ako hlavný akcionár skupiny je najväčším akcionárom v spoločnostiach začlenených do skupiny, neusiluje sa však o vlastníctvo 100 % akcií ani o ich plnú integráciu. Spoločnosti, ktoré sa rozhodnú vstúpiť do Skupiny Asseco, si zachovávajú vysokú mieru autonómie v každodennej prevádzke, zatiaľ čo skupina určuje smer ich strategického rozvoja, stanovuje ciele a dohliada na ich plnenie.

Fungovanie skupiny podľa federatívneho modelu je založené na vzájomnej dôvere, podnikaní orientovanom na ľudí a jasne definovaných pravidlách spolupráce medzi subjektmi skupiny. Spoločnosti získané spoločnosťou Asseco Poland si preto zachovávajú svoj lokálny charakter a často sú naďalej riadené pôvodnými vlastníkmi a manažmentom.

Z tohto modelu spolupráce skupina získava najmä tieto výhody:

- posilnenie trhovej pozície a dôvery zákazníkov,
- prístup k zaujímavým, lokálne známym produktovým riešeniam,
- znalosť miestnych trhov, zákazníkov, podnikateľského prostredia a špecifických podmienok,
- prístup k miestnym tímom zamestnancov hovoriacich rodným jazykom,
- zodpovedné podnikanie vo vzťahu k miestnym zainteresovaným stranám.

Spoločnosti, ktoré sa stanú súčasťou Skupiny Asseco, môžu počítať s:

- prístupom k produktom a skúsenostiam ostatných členov skupiny,
- prístupom k predajnej sieti Skupiny Asseco,
- finančnou podporou,
- medzinárodnou značkou a silnou trhovou pozíciou,
- prístupom ku globálnym zmlúvam s dodávateľmi technológií.

Skupina Asseco identifikovala tri geografické segmenty, v rámci ktorých pôsobia jej spoločnosti: segment Asseco Poland, segment Formula Systems a segment Asseco International.

Dôležité udalosti v skupine Asseco

Asseco Poland

Organický rast segmentu Asseco Poland je poháňaný širokým portfóliom kvalitných riešení – od softvéru na mieru, vyvíjaného presne podľa potrieb klientov, cez konfigurovateľné odvetvové produkty pre rôzne sektory hospodárstva, až po predkonfigurované softvérové produkty určené pre malé a stredné podniky. Asseco Poland pôsobí v troch hlavných oblastiach: bankovníctvo a financie, verejný sektor a podnikateľský sektor.

V oblasti bankovníctva a financií spoločnosť pokračovala v spolupráci so svojimi existujúcimi klientmi, okrem iného prostredníctvom dlhodobých servisných kontraktov, ktoré predstavovali približne 40 % výnosov z tohto segmentu.

V roku 2025 spoločnosť realizovala projekt transformácie kľúčového transakčného systému v banke Bank Gospodarstwa Krajowego. Asseco Poland zabezpečovalo údržbu, optimálny rozvoj a transformáciu systému def2000 do otvorenej architektúry, ktorá umožňuje jeho ďalšiu prevádzku a rozvoj bez významných technologických a právnych obmedzení, a to na základe štvorročnej zmluvy o transformačných službách podpísanej v roku 2022.

Spoločnosť pokračovala aj v dlhodobej spolupráci s najväčšou bankou v regióne – PKO BP, kde sa podieľa na vývoji a údržbe hlavného IT systému spracúvajúceho transakcie klientov banky, systému medzibankového zúčtovania, ako aj systému na správu a zúčtovanie debetných kariet PKO BP založeného na platforme Google Cloud.

Asseco podporilo rozvoj služby Allegro Pay spracúvaním BNPL (Buy Now Pay Later) kontraktov v systéme Asseco Core Banking. Táto platforma, ktorá je kľúčovým prvkom infraštruktúry Allegro Pay, poskytuje hotové riešenia overené v bankovom sektore a prispôbené účtovným požiadavkám spoločnosti Allegro. Okrem toho Asseco zabezpečuje podporu popredajného zákazníckeho servisu Allegro Pay. Služba je poskytovaná v modeli SaaS (Software as a Service), prispôbenom potrebám finančných inštitúcií.

Okrem toho Asseco pokračovalo vo vývoji vlastnej platformy Asseco BooX, ktorá je kľúčovou súčasťou ponuky pre bankový sektor v Poľsku aj na globálnych trhoch. Asseco BooX je komplexná technologická a procesná platforma určená na predaj a správu finančných produktov. Zabezpečuje prístup ku všetkým základným funkcionalitám využívaným v bankových operáciách a zahŕňa aj IT BPO služby poskytované spoločnosťou Asseco formou predplatného. Platforma bola pôvodne určená pre družstevné banky, dnes je však dostupná aj pre komerčné banky a fintech spoločnosti. Vďaka cloudovej prevádzke a flexibilnému implementačnému modelu je BooX vhodným riešením pre neobanky, banky v procese konsolidácie, sandboxové prostredia, ako aj projekty e-commerce trhovísk. Asseco BooX je ponúkaná v predplatnom aj licenčnom modeli a môže byť prevádzkovaná on-premise, v cloude alebo v hybridnom prostredí.

Asseco poskytovalo bankám podporu pri plnení požiadaviek vyplývajúcich z nariadenia Digital Operational Resilience Regulation (DORA). Riešenie, dostupné v on-premise, cloudovom alebo hybridnom modeli, zahŕňalo analýzu rozdielov a hodnotenie súladu s využitím umelej inteligencie a aplikácie DORA.ai. Banky zároveň získali šablóny deviatich kľúčových dokumentov pokrývajúcich stratégiu reakcie na ICT incidenty, testovanie a kontrolu ICT systémov, politiku kontinuity podnikania, riadenie rizík, ICT bezpečnosť a audity.

Ďalšou významnou oblasťou podnikania segmentu Asseco Poland je trh družstevného bankovníctva. Spoločnosti skupiny Asseco pôsobiace na poľskom trhu poskytujú služby viac ako 80 % miestnych družstevných bánk.

Asseco Poland patrí medzi popredných technologických dodávateľov pre poľský kapitálový trh. Spoločnosť pokračovala v podpore klientov pri prispôbovaní systémov PROMAK novému Varšavskému automatizovanému obchodnému systému (WATS) na Varšavskej burze cenných papierov. Realizovala tiež ďalšie projekty, vrátane implementácie systému PROMAK NEXT zabezpečujúceho komplexnú podporu činnosti maklérskej spoločnosti a systému PROMAK POWIERNIK NEXT umožňujúceho úplnú správu zvereneckých služieb.

Asseco Poland je renomovaným poskytovateľom riešení Business Intelligence na poľskom trhu. V roku 2025 spoločnosť realizovala viacero projektov v oblastiach:

- povinného reportingu pre klientov z finančného sektora,
- rozvoja dátových skladov pre bankový sektor,
- compliance riešení (boj proti praniu špinavých peňazí a detekcia podvodov) pre bankové a úverové inštitúcie,
- zákazníckej analytiky a komunikácie s využitím umelej inteligencie pre klientov z finančného a zdravotníckeho sektora.

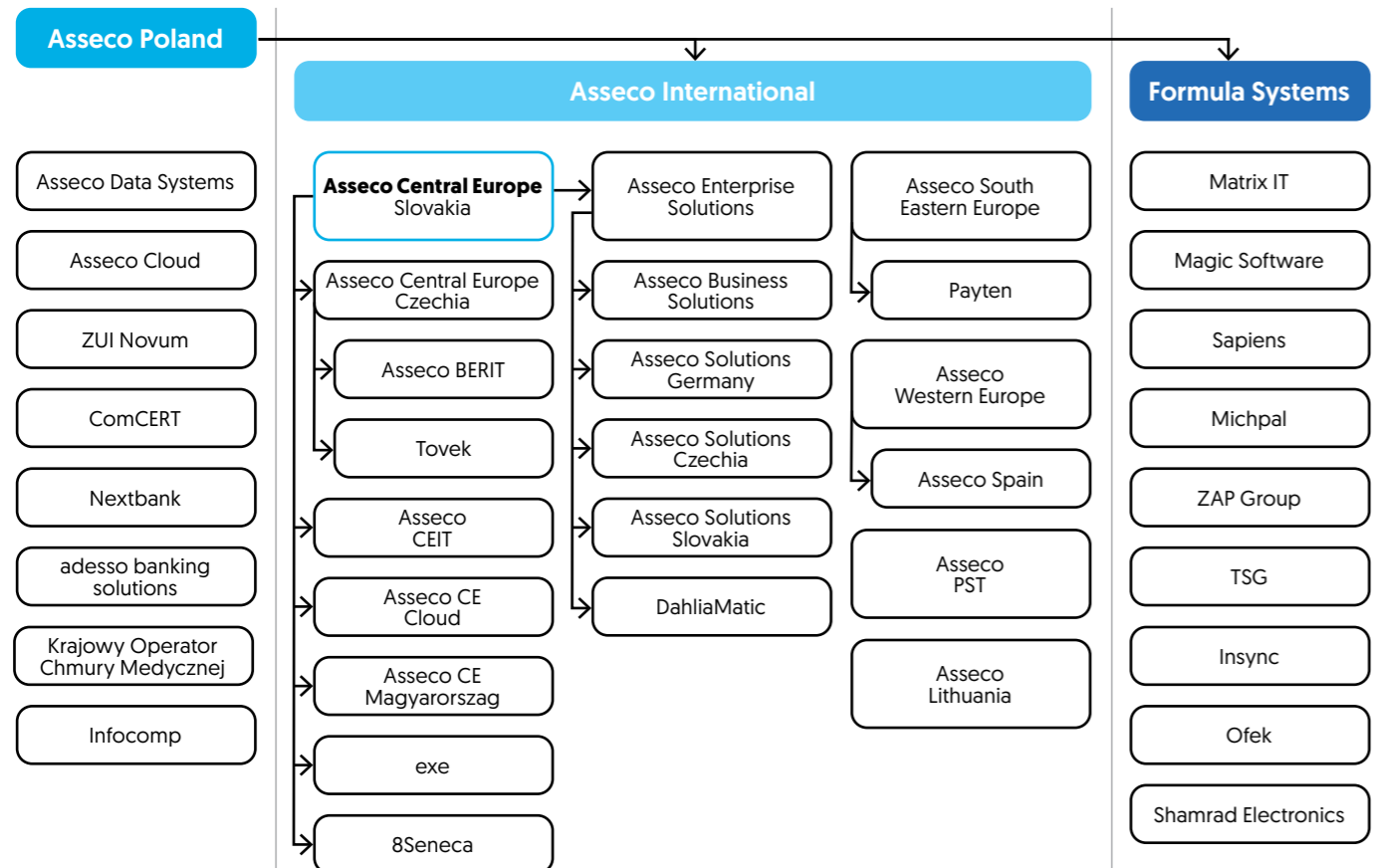
V roku 2025 spoločnosť pokračovala v spolupráci s inštitúciami verejného sektora, medzi ktoré patria Sociálna poisťovňa (ZUS), Národný fond zdravia (NFZ), Ministerstvo financií, Ministerstvo spravodlivosti, Agentúra pre reštrukturalizáciu a modernizáciu poľnohospodárstva (ARiMR), Poľnohospodársky sociálny poisťovací fond (KRUS) a Generálny inšpektorát cestnej dopravy (GITD).

Asseco realizovalo činnosti v rámci zmluvy o prevádzkovej podpore a údržbe Komplexného informačného systému (KSI) v Sociálnej poisťovni (ZUS), podpísanej v roku 2022. Spoločnosť zároveň implementovala rámcovú zmluvu z roku 2022 na úpravy a rozšírenie softvéru KSI ZUS. V roku 2025 Asseco Poland uzavrelo so ZUS novú štvorročnú zmluvu na poskytovanie prevádzkovej podpory a údržby informačného systému KSI po uplynutí predchádzajúcej zmluvy.

Okrem toho spoločnosť pripravila systém KSI a portál PUE v ZUS na:

- spracovanie nového podporného príspevku pre osoby so zdravotným postihnutím a ich opatrovateľov,
- spracovanie žiadostí o dávku „Aktívny rodič“,
- spracovanie žiadostí o oslobodenie od povinnosti platenia sociálnych odvodov za vybraný mesiac (tzv. „odvodové prázdniny“),
- spracovanie žiadostí o nárok na súběžné vyplácanie vdovského dôchodku,
- plnenie úloh vyplývajúcich z novely zákona o pomoci občanom Ukrajiny.

Počas sledovaného obdobia Asseco Poland realizovalo dvojročný kontrakt uzavretý v roku 2024 s Národným centrom poľnohospodárskej podpory na poskytovanie technickej pomoci a údržby ich integrovaného IT systému.



Spoločnosť realizovala zmluvy pre Ministerstvo spravodlivosti na údržbu a rozvoj IT systému podporujúceho Národný register dlžníkov, ktorý uľahčuje reštrukturalizačné a konkurzné konania, ako aj na vývoj a údržbu informačného systému Elektronického katastra nehnuteľností (EKW), údržbu a rozvoj Národného súdneho registra (KRS) a systému náhodného pridelovania spisov (SLPS).

Asseco Poland plnilo zmluvu s ARiMR, podpísanú v roku 2024 a novelizovanú v sledovanom období, na vývoj a údržbu Informačných systémov agentúry (SIA), ktoré patria medzi najväčšie databázy v Poľsku využívané na podporu riadenia dotačných mechanizmov. Spoločnosť zároveň realizovala projekt údržby a rozšírenia Centrálného systému podpory príjemcov (CSOB) pre ARiMR.

Asseco Poland pracovalo aj pre Ministerstvo financií, vrátane projektov údržby a rozvoja colných a daňových systémov realizovaných v rámci Platformy elektronických daňových a colných služieb (PUESC). PUESC umožňuje elektronickú komunikáciu medzi Národnou daňovou správou (KAS) a podnikateľmi i fyzickými osobami v oblastiach colného práva, spotrebných daní, DPH pri dovoze a nadobudnutí palív v rámci EÚ, dane z ťažby nerastov, palivových a emisných poplatkov a hazardných hier.

Počas sledovaného obdobia spoločnosť v konzorciu so spoločnosťou Pentacomp realizovala zmluvu na vývoj a údržbu komponentov Daňovo-colného informačného systému (SISC) v oblasti obchodu s tretími krajinami a pohybu spotrebných daní.

Asseco Poland zároveň rozšírilo, modernizovalo a rozvíjalo systém ZEFIR2, ktorý podporuje výber a vysporiadanie colných a daňových pohľadávok. Spoločnosť tiež pokračovala v plnení šesťročného kontraktu na údržbu a rozvoj informačného systému CPD CANARD pre Generálny inšpektorát cestnej dopravy (GITD).

Asseco Poland patrí medzi kľúčových poskytovateľov IT riešení a služieb pre sektor zdravotníctva. V súčasnosti spolupracuje s viac ako 450 nemocnicami v celom Poľsku. V segmente ambulancií, malých a stredných zdravotníckych zariadení a samostatných lekárskejších praxí spoločnosť podporuje 9,1 tisíca pracovísk (38,8 tisíca používateľov), čo predstavuje približne 40 % trhu.

V roku 2025 sa Asseco ako hlavný dodávateľ alebo subdodávateľ podieľalo na projektoch realizovaných na základe verejných obstarávaní, vrátane dodávky, implementácie a podpory prevádzkového spustenia e-služieb a aplikácií v nemocniciach a zdravotníckych zariadeniach po celom Poľsku.

Asseco implementuje softvérové riešenia určené na zefektívnenie registrácie pacientov na vyšetrenia, uľahčenie prístupu k výsledkom vyšetrení a zabezpečenie online prístupu k zdravotnej dokumentácii. Nové e-služby sú plne integrované s existujúcimi riešeniami používanými v nemocniciach, vrátane nemocničných informačných systémov (HIS) a podnikových systémov riadenia (ERP).

Spoločnosť zároveň realizovala množstvo zmlúv na údržbu už nasadených nemocničných systémov, ktoré predstavovali viac ako 50 % výnosov zo zdravotníckeho sektora. Asseco Poland pokračovalo aj v realizácii zmlúv s Národným fondom zdravia (NFZ) na údržbu a rozvoj systému podpory činností NFZ.

Asseco vyvíja aj vlastné aplikácie určené pre pacientov: Medical Information (správa informácií poskytovaných zdravotníckymi zariadeniami), Home Medicine Box (osobná správa liekov) a My Measurements (samostatné monitorovanie zdravotného stavu pacientov).

Spoločnosť pracuje aj na riešeníach využívajúcich umelú inteligenciu na podporu každodennej práce lekárov. Počas sledovaného obdobia bola do systému AMMS zavedená nová funkcia umožňujúca automatické generovanie lekárskejších popisov a prepúšťacích správ v súlade s požadovanými kritériami, pri zachovaní bezpečnosti údajov a súlade s nariadeniami AI Act, GDPR a Secure Cloud. Asseco Poland zároveň rozšírilo svoju ponuku o používateľského asistenta, ktorý prostredníctvom chatovej služby pomáha s funkcionalitou systému AMMS. Využíva mechanizmy umelej inteligencie na vyhľadávanie v používateľskej príručke a technickej dokumentácii systému.

Digitalizácia zdravotníctva nielen zjednodušuje a urýchľuje existujúce procesy, ale zároveň vytvára priestor pre vznik nových, inovátičných služieb. V roku 2021 Asseco založilo novú spoločnosť – Národného operátora medicínskeho cloudu (Cloud for Health), ktorej cieľom je spolupráca s Národným cloudom s cieľom umožniť zdravotníckym zariadeniam poskytovať e-služby v modeli Software as a Service (SaaS) pri zachovaní najvyšších bezpečnostných štandardov s podporou Asseco Cloud. Cloud for Health sa špecializuje na cloudové implementácie elektronickej zdravotnej dokumentácie, ako aj na riešenia hlasových botov, napríklad virtuálnu recepciu.

V roku 2025 spoločnosť uviedla na trh nový produkt – Centrálny personálny portál (CPP), ktorý bol úspešne implementovaný u prvého zákazníka. Prostredníctvom svojich riešení Asseco prispieva k vyššej bezpečnosti uchovávania a zdieľania dát klientov. V súčasnosti Národný operátor medicínskeho cloudu spolupracuje s viac ako 300 zákazníkmi.

V roku 2025 Asseco Poland v sektore zdravotníctva dokončilo akvizíciu 51 % podielu v spoločnosti Infocomp, poľskej firme špecializujúcej sa na pokročilé IT a procesné outsourcingové služby pre nemocničné systémy.

Asseco Poland je renomovaným poskytovateľom softvérových riešení na mieru a služieb pre domáce aj medzinárodné obranné organizácie. Jeho ponuka zahŕňa napríklad systémy geopriestorového spravodajstva, ochrany hraníc, logistiky a krízového riadenia, ako aj systémy výmeny a analýzy údajov CSD. Spoločnosť doteraz realizovala viac ako 70 technologicky pokročilých projektov pre agentúry EÚ a NATO. Medzi jej klientov patria inštitúcie ako NATO, Európska agentúra pre pohraničnú a pobrežnú stráž (Frontex), Európska chemická agentúra (ECHA), Európska obranná agentúra (EDA), Európska vesmírna agentúra (ESA), Ministerstvo obrany Poľskej republiky a Národné centrum kybernetickej bezpečnosti.

Asseco zároveň posilňuje svoju pozíciu v oblasti kyberbezpečnostného poradenstva prostredníctvom svojej dcérskej spoločnosti ComCERT. ComCERT je prvou poradenskou spoločnosťou v Poľsku špecializujúcou sa na služby CERT (Computer Emergency Response Team) pre podniky a inštitúcie, ktorá nie je prepojená so žiadnym telekomunikačným operátorom. Poskytuje komplexnú podporu v oblasti analýzy zraniteľností, reakcie na incidenty a budovania či outsourcingu tímov SOC (Security Operations Center).

Asseco spolupracuje aj so zákazníkmi v sektore telekomunikácií a energetiky. Spoločnosť pokračovala v realizácii projektov pre popredné energetické skupiny na základe už existujúcich zmlúv a zároveň získala nové zákazky. V sledovanom období Asseco Poland realizovalo zmluvu so spoločnosťou PSE na poskytovanie služieb migrácie dát do Centrálného informačného systému energetického trhu (CSIRE).

Asseco Poland v spolupráci so skupinou Polsat Plus realizuje projekt zavedenia integrovaného IT prostredia pokrývajúceho predaj, zákaznícky servis a fakturačné systémy produktov a služieb. Cieľom projektu je štandardizácia predajných a cenových procesov v rámci skupiny Polsat Plus a vytvorenie jednotného, konzistentného a efektívneho nástroja na riadenie predaja a vzťahov so zákazníkmi na všetkých úrovniach. Spoločnosť vystupuje ako dodávateľ systému a systémový integrátor zodpovedný za komplexnú implementáciu. Okrem toho samostatné tímy realizovali projekty aj pre ďalších telekomunikačných a mediálnych klientov Asseco.

V roku 2025 dcérska spoločnosť Asseco Poland – Asseco Data Systems (ADS) – pôsobiaci na poľskom trhu, pokračovala v posilňovaní svojej trhovej pozície. Spoločnosť rozširovala predaj dôveryhodných služieb pod značkou Certum, vrátane elektronického podpisu. Počas sledovaného obdobia ADS ďalej rozvíjala ekosystém služby #EnterprisePaperless, vytvorila platformu na riadenie HR procesov v podnikoch a integrované IT riešenia pre riadenie univerzít, výučby a rozvoj kompetencií zamestnancov.

ADS pokračuje aj vo vývoji služby e-Doručovanie, pričom prispôbuje jej funkcionalitu potrebám a očakávaniam zákazníkov. Nedávno zaviedla tri typy adries e-Doručovania – verejnú, podnikateľskú a súkromnú, ktoré ešte viac zjednodušujú a zabezpečujú elektronicnú komunikáciu s orgánmi verejnej správy, zmluvnými partnermi a inštitúciami. Okrem toho spoločnosť realizovala projekty Smart City, projekty pre leasingové spoločnosti a samosprávy.

V roku 2025 podpísali Asseco Data Systems a Poľská štátna tlačiareň cenín (PWPW) list o zámere, ktorým deklarovali pripravenosť spolupracovať na poskytovaní kvalifikovaného elektronického podpisu pre všetkých občanov v rámci Európskej digitálnej identity (European Digital Identity Wallet). Táto spolupráca reaguje na požiadavky nariadenia eIDAS 2.0.

Počas sledovaného obdobia Asseco Cloud realizovalo aktivity zamerané na vývoj a implementáciu vlastných riešení aj riešení popredných poskytovateľov cloudových technológií. Zabezpečovalo komplexnú podporu od návrhu až po nasadenie a údržbu, ako aj odborné poradenstvo a IT outsourcing v modeli riadených služieb. Spoločnosť rozšírila spoluprácu so zákazníkmi z rôznych odvetví a posilnila svoju pozíciu spoľahlivého integrátora a odborníka na cloudové riešenia na poľskom trhu.

Asseco International

Skupina Asseco International dosiahla dobré výsledky vo všetkých hlavných regiónoch svojho pôsobenia – v strednej Európe, juhovýchodnej Európe a západnej Európe.

Počas sledovaného obdobia spoločnosti Asseco Central Europe (ACE) pôsobiace v Českej republike a na Slovensku realizovali projekty pre domáce inštitúcie verejného sektora. V Českej republike ACE spolupracuje s inštitúciami ako Ministerstvo vnútra, Ministerstvo práce a sociálnych vecí, Ministerstvo financií, Ministerstvo spravodlivosti a Česká agentúra pre digitalizáciu a informácie. Na Slovensku medzi jej zákazníkov patria Najvyšší kontrolný úrad a Finančná správa SR.

ACE zohráva aktívnu úlohu aj v sektore zdravotníctva. Úzko spolupracuje s Národným centrom zdravotníckych informácií a Všeobecnou zdravotnou poisťovňou na Slovensku, ako aj s Českou správou sociálneho zabezpečenia. Zároveň realizuje projekty pre Ministerstvo zdravotníctva Českej republiky.

V roku 2025 spoločnosť pokračovala v aktivitách zameraných na digitalizáciu poisťovníctva a ďalej rozvíjala funkcionalitu svojej platformy na digitalizáciu poistných dokumentov a procesov – Asseco Digital Insurance Platform.

Počas sledovaného obdobia sa ACE zapojilo do medzinárodného konzorcia technologických spoločností, univerzít a výskumných inštitúcií zo Slovenska, Českej republiky a Nemecka a spustilo projekt InnovAlte Slovakia. Táto iniciatíva je zameraná na vývoj inovatívnych riešení umelej inteligencie, ktoré prispedia k zvyšovaniu energetickej efektívnosti budov, zvýšeniu bezpečnosti cestnej premávky prostredníctvom videoanalýzy, automatizácii vývoja softvéru a digitalizácii procesov v poisťovníctve. Projekt potrvá do roku 2027 a je vo veľkej miere financovaný z Plánu obnovy a odolnosti Slovenskej republiky.

V roku 2025 ACE dokončilo akvizíciu spoločnosti Tovek, českej firmy špecializujúcej sa na analýzu dát a informačnú bezpečnosť. Skupinu ACE zároveň posilnila spoločnosť Software Foundation, slovenský poskytovateľ IT služieb a softvéru na mieru. Akvizícia zahŕňala súbor činností a aktív, ktoré splňajú definíciu podniku podľa štandardu IFRS 3.

Dcérska spoločnosť Asseco BERIT, patriaca do skupiny Asseco Central Europe, podpísala zmluvu na implementáciu systému Asseco Strategic Asset Management & Operations (Asseco SAMO) v Mníchove. Asseco SAMO je riešenie pre riadenie podnikových zdrojov, ktoré integruje informácie o infraštruktúre, hmotnom majetku a procesoch údržby. Analyzuje a vyhodnocuje mieru opotrebovania jednotlivých strategických zariadení. Implementácia systému Asseco SAMO v Mníchove umožní efektívne riadenie systému verejného osvetlenia a riadenia dopravy v meste.

Dcérska spoločnosť Asseco CEIT, špecializujúca sa na digitalizáciu priemyselných podnikov a implementáciu konceptu Priemysel 4.0, realizovala projekty pre automobilový priemysel (napr. Volkswagen Slovakia, AUDI Hungaria) zamerané na obnovu vozového parku alebo automatizáciu intralogistiky vrátane dodávky systémov AGV (automaticky riadené vozidlá). Spoločnosť sa podieľala aj na projekte novej výrobnéj linky batérií do elektromobilov. Výskum a vývoj patria medzi kľúčové oblasti jej činnosti a sú realizované vo vlastnom výskumno-vývojovom centre. Asseco CEIT využíva vlastnú kampusovú 5G sieť na vývoj technologických a procesných inovácií v systémoch podporujúcich logistiku a výrobu.

Skupina ACE zaznamenala silný dopyt po ERP riešeniach uvádzaných na trh skupinou Asseco Enterprise Solutions (AES Group). Tento trend súvisí s rastúcimi investíciami podnikov do ERP riešení na všetkých hlavných trhoch, kde AES Group pôsobí, a zároveň s neustálym rozvojom produktového portfólia skupiny. Produkty AES Group v súčasnosti využíva viac ako 70-tisíc zákazníkov (viac ako 700-tisíc aktívnych používateľov). Spoločnosti Asseco pôsobiace v oblasti ERP dôsledne realizujú stratégiu rozširovania svojich softvérových riešení o špecializované funkcie umelej inteligencie.

V roku 2025 spoločnosť Asseco Business Solutions (ABS) pokračovala v rozvoji predaja na domácom aj zahraničnom trhu. Systémy ABS podporujú podnikanie v desiatkach krajín sveta, pričom najväčšie zahraničné tržby boli zaznamenané v Rakúsku, Švajčiarsku, Francúzsku, Nemecku, Holandsku, Rumunsku, Švédsku a Spojenom kráľovstve.

Rastúci počet produktov a služieb ABS (v triedach ERP aj SFA) je dostupný v cloudovom modeli. Počet projektov realizovaných v plnom outsourcingovom modeli systematicky rastie, vďaka čomu spoločnosť preberá zodpovednosť nielen za samotný softvér, ale aj za systémovú a komunikačnú infraštruktúru a dohľad nad prevádzkou integračných procesov. Tento prístup je umožnený dvoma vlastnými dátovými centrami ABS, ktorých prevádzkové parametre spĺňajú najvyššie požiadavky na bezpečnosť, spoľahlivosť a efektívnosť prevádzky.

Pri riešeníach nasadzovaných mimo Poľska spoločnosť využíva aj infraštruktúru verejných cloudových poskytovateľov v Európe, Severnej Amerike a Ázii. Medzi technologických a obchodných partnerov ABS patria globálni lídri ako Oracle, Microsoft, HP, IBM a Citrix.

V roku 2025 ABS pokračovala v integrácii algoritmov umelej inteligencie do svojich produktov a služieb na báze vlastného nástroja Genius by Asseco. Tieto riešenia poskytujú čoraz väčšiu podporu kľúčovým procesom – generujú odporúčania a obchodné upozornenia, prispôsobujú systém pracovným návykom používateľov, automatizujú opakujúce sa úlohy a ponúkajú inteligentnú analytiku s prediktívnymi prvkami. Rozšírené bolo aj portfólio služieb digitálneho rozpoznávania obrazu (Image Recognition), určených najmä pre zákazníkov z oblasti FMCG a farmácie. Táto technológia umožňuje analyzovať a reportovať dodržiavanie štandardov vystavenia produktov v maloobchodných prevádzkach.

ABS sa zároveň zameriavala na rozvoj produktov a služieb v súvislosti s plánovanou implementáciou systému KSeF [Národný systém elektronickej fakturácie].

Počas sledovaného obdobia spoločnosť Asseco Solutions AG pôsobiaci na trhoch Nemecka, Rakúska, Švajčiarska a Talianska rozšírila spoluprácu s existujúcimi partnermi a získala nových zákazníkov. APplus, vlastný ERP systém spoločnosti určený pre výrobný sektor, v súčasnosti využíva viac ako 80 000 používateľov vo viac ako tisíce spoločnosti v 25 krajinách.

Najnovšia verzia APplus je prispôsobená na uspokojenie rastúcich požiadaviek obchodných zákazníkov v oblastiach inovácií, efektívnosti, rýchlej adaptability a jednoduchosti používania. Zavádza AI dashboards, ktoré umožňujú používateľom konfigurovať si vlastné individuálne riadiace centrá. Modul podporovaný umelou inteligenciou analyzuje správanie zákazníkov a automaticky navrhuje rozhrania a prvky, ktoré najlepšie zodpovedajú spôsobu, akým zákazníci systém APplus skutočne používajú.

Česká spoločnosť Asseco Solutions má 25 % podiel na lokálnom trhu ERP riešení určených pre segment MSP a ponúka štyri vlastné systémy používané 18 000 zákazníkmi v Českej republike a na Slovensku, a to v korporátnom aj verejnom sektore. Spoločnosť rozširuje predaj riešení pre malé a stredné podniky a zároveň ponúka ERP riešenie pre stredné a veľké podniky pod značkou Helios.

Slovenská spoločnosť Asseco Solutions, ktorej vlastné ERP systémy boli implementované pre viac ako 4 000 zákazníkov, čo tejto spoločnosti dáva približne 17 % podiel na domácom trhu, sa zamerala na získavanie nových kontraktorov. Spoločnosť rozvíjala predaj novej generácie svojich vlastných produktov pod značkou QASIDA.

Skupina Asseco South Eastern Europe (ASEE Group), ktorá pôsobí na trhoch juhovýchodnej Európy, vykázala v roku 2025 silné finančné výsledky. Tržby sú generované z platobných riešení, dedikovaných riešení a bankových riešení.

Z hľadiska geografických regiónov dosiahla ASEE Group najväčší objem predaja na trhoch juhovýchodnej Európy. Podiel ostatných regiónov na štruktúre výnosov skupiny rástol, pričom významné úrovne boli dosiahnuté v strednej Európe, západnej Európe a Turecku. ASEE Group generuje výnosy aj na Blízkom východe, v Afrike a Latinskej Amerike.

Skupina Asseco South Eastern Europe zostáva aktívna v oblasti akvizícií spoločností. Počas sledovaného obdobia boli nadobudnuté tieto spoločnosti: Fawaterk for E-payments (spoločnosť so sídlom v Egypte, ktorá sa špecializuje na online platobné riešenia pre malé a stredné podniky) a Sycket Technologies (španielska spoločnosť ponúkajúca komplexné služby v oblasti vývoja mobilných a webových aplikácií, ako aj systémov riadenia predajných miest [POS]).

V roku 2024 bola Skupina Asseco aktívna na trhoch západnej Európy. Asseco PST pokračovala a rozšírila spoluprácu s bankami poskytovaním údržby a vývoja core banking systémov. Táto spoločnosť pôsobí v Portugalsku a v portugalsky hovoriacich krajinách Afriky (Angola, Mozambik, Kapverdy, Východný Timor a Svätý Tomáš a Princove ostrovy), ako aj v Namíbii a na Malte.

Asseco Spain, dcérska spoločnosť Asseco Western Europe, posilnila svoju pozíciu ako vedúca IT spoločnosť na španielskom trhu rozšírením svojich kompetencií v strategických oblastiach, ako sú umelá inteligencia, kybernetická bezpečnosť a digitálna transformácia.

Počas sledovaného obdobia si Mimecast, popredná spoločnosť v oblasti kybernetickej bezpečnosti, vybrala Asseco Spain za svojho strategického partnera v Španielsku. Spoločnosť pokračovala vo vývoji svojho vlastného inovatívneho nástroja AI Project Assistant (AIPA), ktorého cieľom je zjednodušiť a zefektívniť komplexné procesy v IT projektoch pomocou technológie umelej inteligencie. AIPA umožňuje migráciu starého aplikačného kódu do najnovších programovacích jazykov, pričom osobitná pozornosť sa venuje bezpečnostným aspektom. Automatizácia tohto procesu výrazne skracuje čas realizácie projektov a zvyšuje ich efektívnosť, a tým prispieva k zníženiu nákladov. AIPA využívajú klienti vo verejnom, finančnom a energetickom sektore.

V roku 2025 spoločnosť Asseco Lietuva realizovala zmluvu na údržbu a rozvoj fakturačného systému skupiny Ignitis Group, jednej z najväčších energetických skupín v pobaltskom regióne. Spoločnosť tiež realizovala projekt pre UAB Vilniaus Vandenyys, najväčšiu spoločnosť vodného hospodárstva v Litve, týkajúci sa systému FAVAKA pozostávajúceho z troch modulov (CRM, fakturácia a finančné účtovníctvo). Okrem toho spoločnosť realizovala zmluvu na vývoj, implementáciu, údržbu a ďalší rozvoj Informačného systému Litovskej verejnej služby zamestnanosti (UZTIS), ktorá bola podpísaná s Litovskou verejnou službou zamestnanosti Ministerstva sociálneho zabezpečenia a práce Litovskej republiky. V sledovanom období Asseco Lietuva tiež implementovala integrovaný systém podpory riadenia univerzity (VUSIS) na Vilniuskej univerzite. Spoločnosť taktiež splnila zmluvu podpísanú s Národnou knižnicou Litvy v decembri 2024 na modernizáciu Virtuálneho elektronického informačného systému dedičstva (VEPIS) a vytvorenie jeho subsystému, portálu eKultúra. Okrem toho je Asseco Lietuva zodpovedná za implementáciu a rozvoj Integrovaného informačného systému trestného procesu (IISPP), ako aj za jeho integráciu so systémami Európskej únie. Pre Litovský úrad pre bezpečnosť dopravy spoločnosť implementovala svoju vlastnú platformu eL TSA, ktorá integruje osem IT systémov do jedného digitálneho portálu. V roku 2025 poskytovala Asseco Lietuva služby Colnému úradu Ministerstva financií Litvy, ktoré sa zameriavali na údržbu, rozvoj a úpravu troch colných systémov: MLS – systém colných povolení, VLS – systém jednotného kontaktného miesta, MDAS – systém spracovania colných vyhlásení a PPMKS – systém na predkladanie tovaru na colnú kontrolu.

Formula Systems

Počas sledovaného obdobia spoločnosti skupiny Formula Systems pokračovali v stabilnom rozvoji.

Matrix IT, popredná IT spoločnosť v Izraeli, ktorej pozíciu už viac než desať rokov potvrdzujú výskumné spoločnosti IDC, STKI a Gartner, pokračovala v realizácii strategických projektov pre veľké organizácie a verejné inštitúcie. Spoločnosť sa okrem iného podieľa na projekte Nimbus, ktorého cieľom je urýchliť zavádzanie cloudových technológií vo verejnom sektore v Izraeli a umožniť prácu v cloude pri súčasnom uchovávaní dát na území Izraela.

Matrix vyvíja systémy pre bezpečnostné zložky v Izraeli aj v zahraničí a realizuje projekty umelej inteligencie pre obranný aj civilný sektor. Jej dcérska spoločnosť John Bryce Training je najväčšou vzdelávacou organizáciou v Izraeli a realizuje špecializované kurzy v oblasti generatívnej umelej inteligencie. Dana Engineering poskytuje technologickú podporu pri výstavbe linky metra M1 v Tel Avive – najväčšieho infraštruktúrneho projektu v Izraeli za posledné roky.

Matrix Digital realizuje projekt digitálnej transformácie pre jednu z najväčších finančných inštitúcií v krajine a spoluvytvorila aplikáciu ARG1 – digitálnu rezidentskú kartu založenú na umelej inteligencii pre mesto Ramat Gan. Matrix IT je tiež zodpovedná za centrálny dátový repozitár Izraelského štatistického úradu.

Počas sledovaného obdobia spoločnosť dokončila projekty implementácie pokročilého CRM systému v globálnej lodnej spoločnosti ZIM a modernizácie cloudovej infraštruktúry v spoločnosti BUYME – najväčšej izraelskej platforme darčekových kariet, čím zlepšila dostupnosť systémov a znížila prevádzkové náklady. V spolupráci so spoločnosťou Dell Technologies realizovala aj rozsiahlu modernizáciu infraštruktúry v izraelskom medzibankovom zúčtovacom centre Masav.

Matrix IT sa podieľa aj na najinovatívnejších technologických projektoch v izraelskom zdravotníctve, vrátane 3D tlače ľudských orgánov pre predoperačné plánovanie, detekcie pľúcnych a respiračných ochorení pomocou umelej inteligencie a projektov telemedicíny. Spoločnosť podporuje procesy certifikácie FDA/CE a ponúka platformy integrujúce riadenie, logistiku, financie a fakturáciu v zdravotníckych zariadeniach.

Počas sledovaného obdobia sa k skupine Matrix pripojili spoločnosti Gav Systems a Gav Expert, ktoré poskytujú outsourcing IT špecialistov a služby call centier.

Spoločnosť Magic Software, globálny poskytovateľ IT konzultačných služieb a komplexných integračných a vývojových platforiem, sa počas sledovaného obdobia zamerala na realizáciu viac než 270 projektov pre zákazníkov vo viac ako 20 sektoroch, vrátane financií, zdravotníctva, obrany, verejnej správy a Priemyslu 4.0. Spoločnosť podporovala zákazníkov pri migrácii do cloudových riešení poskytovateľov AWS, Azure a Google Cloud. Počas sledovaného obdobia začlenila spoločnosť Expim, poskytovateľa cloudových riešení a služieb vrátane riadených cloudových služieb, kyberbezpečnosti a zálohovania a obnovy dát.

V marci 2025 podpísala spoločnosť Matrix IT so spoločnosťou Magic Software memorandum o porozumení týkajúce sa navrhovanej transakcie, na základe ktorej by Matrix IT odkúpila všetky zostávajúce verejne obchodované akcie spoločnosti Magic Software. Táto fúzia umožní Matrix IT stať sa globálnou spoločnosťou so širokým geografickým dosahom. Transakcia má byť dokončená po získaní všetkých potrebných schválení.

Dňa 13. augusta 2025 spoločnosť Sapiens International, patriaca do skupiny Formula Systems, oznámila uzatvorenie záväznej dohody s globálnym private equity fondom Advent. Na základe tejto dohody fond Advent odkúpi väčšinový podiel akcií spoločnosti Sapiens držaný spoločnosťou Formula Systems, ako aj všetky zostávajúce verejne obchodované akcie spoločnosti. Po dokončení transakcie boli akcie spoločnosti Sapiens stiahnuté z burzy.

^[1]
^[2]

Asseco International



1 093 mil. €
tržby 2025



8 729
ľudí




40
krajín



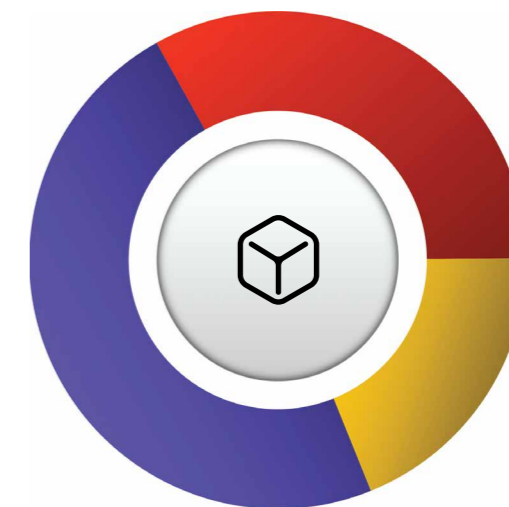
Bratislava
Sídlo

Štruktúra tržieb podľa typu



71 % Vlastný softvér a služby
11 % Softvér a služby tretích strán
18 % Hardvér a infraštruktúra

Štruktúra tržieb podľa sektorov



48 % Všeobecné podnikanie
33 % Bankovníctvo a financie
19 % Verejná správa

Asseco Central Europe



476 mil. €
tržby 2025



3 739
ľudí



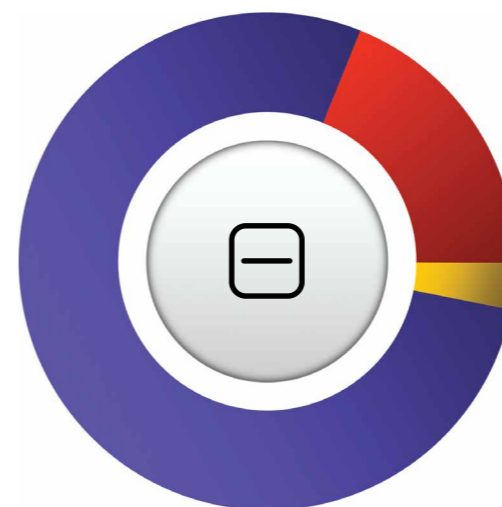
9
krajín

Štruktúra vlastníkov




92,33 % Asseco International, a. s.
7,67 % Ostatní

Štruktúra tržieb podľa typu



78 % Vlastný softvér a služby
19 % Softvér a služby tretích strán
3 % Hardvér a infraštruktúra

Štruktúra tržieb podľa sektorov



50 % ERP
6 % Financie
4 % Zdravotníctvo
14 % Verejná správa
4 % Priemysel a utility
25 % Infraštruktúra

História

Asseco CE

História spoločnosti siaha až do roku 1990, kedy bola založená spoločnosť ASSET. Po odčlenení softvérovej divízie bola 16. decembra 1998 založená spoločnosť ASSET Soft, ktorá v roku 2004 vytvorila strategické partnerstvo so spoločnosťou Asseco Poland (vtedy Comp Rzeszów). Obidve firmy tým položili základy medzinárodnej skupiny Asseco. V októbri 2006 vstúpila spoločnosť na Varšavskú burzu cenných papierov a stala sa tak prvou slovenskou firmou kótovanou na zahraničnej burze cenných papierov priamym spôsobom. Na český trh vstúpila spoločnosť akvizíciou firmy PVT (neskôr Asseco Czech Republic) v roku 2007. V júli 2009 prišlo k integrácii Asseco Slovakia a Asseco Czech Republic, čím sa zvýšila miera spolupráce medzi týmito spoločnosťami. Obchodný názov Asseco Central Europe bol zaregistrovaný v oboch krajinách na jar 2010. V decembri roku 2017 sa materskou spoločnosťou Asseco Central Europe stalo Asseco International so sídlom v Bratislave na Slovensku.

Asseco CE

dnes

Skupina Asseco Central Europe (Asseco CE) je dnes jedným z najsilnejších softvérových domov v strednej a východnej Európe. Pôsobí na Slovensku, v Českej republike, Maďarsku, Nemecku, Rakúsku, Švajčiarsku, Taliansku a v Poľsku. Súčasťou skupiny Asseco Central Europe sú i ďalšie firmy s IT zameraním. Spoločnosť realizuje náročné projekty pre komerčnú sféru, ako aj pre štátnu správu a samosprávu, postavené na dlhoročných skúsenostiach s rozsiahlymi projektmi softvérových riešení na mieru, pri ktorých kladie silný dôraz na podporu strategických zámerov svojich klientov.

Naše

poslanie

Poslanie spoločnosti Asseco Central Europe je vývoj vlastných softvérových riešení novej generácie s využitím umelej inteligencie, prostredníctvom ktorých prinášame tie najlepšie digitálne služby. Vytvárame podmienky pre inovatívne a udržateľné digitálne prostredie, slúžiace nielen našim zákazníkom, ale celej spoločnosti.

Ciele

spoločnosti

- Byť dôveryhodným a spoľahlivým strategickým partnerom zákazníkov a prostredníctvom moderných informačných systémov s vysokou pridanou hodnotou podporovať ich rast a konkurencieschopnosť.
- Byť lídrom v oblasti vývoja softvéru a poskytovania IT služieb a posilňovať svoju pozíciu v rámci trhu strednej Európy ako aj na medzinárodných trhoch.
- Využívať synergie skupiny Asseco Rozvíjať silnú zamestnaneckú základňu postavenú na odbornosti, integrite a zákaznickej orientácii.
- Budovať firemnú kultúru spolupráce a rešpektu, ktorá podporuje kreativitu a dynamický rozvoj spoločnosti.
- Podporovať vedecko-výskumné aktivity v oblasti IT.

Etický

kódex

Asseco CE má etický kódex definovaný súborom princípov, ktoré smerujú dovnútra spoločnosti, k zamestnancom, ale aj k svojmu okolitému prostrediu. Spoločnosť sa primárne riadi princípmi etického správania v podnikaní, t. j. vo svojich aktivitách zohľadňuje princípy objektívnosti, transparentnosti, zodpovednosti a otvorenosti. Dodržiavaním uvedených princípov Asseco CE deklaruje, že tak ako v súčasnosti, aj v budúcnosti chce byť neustále spoľahlivým partnerom pre všetkých svojich zákazníkov, akcionárov, obchodných partnerov, zamestnancov ako aj verejnosť vo všetkých krajinách a regiónoch, v ktorých pôsobí. Spoločnosť Asseco CE vytvára podmienky pre otvorenú a transparentnú firemnú kultúru.

Vzťahy v spoločnosti

Spoločnosť považuje za rozhodujúcu predovšetkým úctu k človeku, ktorá je základným prvkom medziľudských vzťahov. V spoločnosti je podporovaná diverzita a naopak zakázaná akákoľvek forma diskriminácie, zneužívania, ponižovania, sexuálneho obťažovania či dehonestácie ľudskej osobnosti. Nikto nesmie byť znevýhodnený, zvyhodňovaný, obťažovaný alebo vylúčený pre svoje pohlavie, etnický pôvod, rasu, vek, pôvod, vierovyznanie alebo fyzické obmedzenia. Nesmie sa porušovať dôstojnosť žiadneho zamestnanca, jeho práva a jeho súkromie. Ďalej spoločnosť považuje za dôležitú čestnú, svedomitú a efektívnu prácu, etiku komunikácie, lojalitu k spoločnosti, ochranu dobrého mena a majetku spoločnosti a etiku riešenia sporov.

Vzťahy so zákazníkmi a dodávateľmi

Vzťahy sú prezentované úctou a profesionálnym správaním k zákazníkovi a korektným konaním smerom k obchodným partnerom. Domáce a medzinárodné právne rámce platia pre každé podnikateľské konanie smerom k zákazníkom a obchodným partnerom, ktoré je v rámci spoločnosti Asseco CE realizované

Naša

vízia

Vízia Asseco CE

Víziou Asseco Central Europe je prostredníctvom vlastného softvéru prinášať tie najlepšie digitálne služby zlepšujúce užívateľský zážitok. Vďaka riešeniam, ktoré tvoríme, byť katalyzátorom inovácií a technologického pokroku. Reprezentovať novú generáciu softvérového domu s cieľom poskytovať „best digital services“. Byť strategickým, dôveryhodným a spoľahlivým partnerom pre zákazníkov na tuzemskom i medzinárodnom trhu. Budovať si meno spoľahlivej a spoločensky zodpovednej firmy, ktorá je oporou nielen pre svojich klientov, ale aj zamestnancov ako v úspešných, tak aj náročných obdobiach.

Vízia skupiny Asseco

Víziou skupiny Asseco je vybudovať spoľahlivú a ziskovú globálnu IT firmu poskytujúcu svojim klientom softvér a služby s nadštandardnou úrovňou kvality a vysokou pridanou hodnotou. Stratégia skupiny Asseco je postavená na troch pilieroch. Prvým je organický rast dosiahnutý prostredníctvom predaja proprietárneho softvéru a služieb, druhý zahŕňa expanziu prostredníctvom akvizícií a tretím pilierom je podpora a vstup do perspektívnych startupov v roli strategického investora.

Organický rast

Stratégia skupiny Asseco sa spolieha na rozsiahle znalosti v špecifických biznis doménach, ktoré sú podporené technologickou kompetenciou. Skupina buduje dlhodobé vzťahy so zákazníkmi založené na dôvere, čím sa stáva ich strategickým partnerom. Využíva rozsiahle medzinárodné skúsenosti na vytváranie komplexného portfólia produktov a riešení, ktoré uspokojujú potreby tisícok jej zákazníkov.

Expanzia prostredníctvom akvizícií

Skupina Asseco, ako aj spoločnosť Asseco Central Europe, realizujú akvizície firiem, ktoré buď posilnia jej spôsobilosť v jednotlivých sektoroch prostredníctvom nových produktov a kompetencií, alebo poskytnú príležitosť pre vstup na nové geografické trhy.

Rozširovanie portfólia pomocou startupov

Spoločnosť Asseco CE dlhé roky podporuje startupy s cieľom pomôcť im realizovať zaujímavé podnikateľské nápady a zároveň rozširovať svoje portfólio produktov a služieb. V septembri 2022 Asseco Central Europe rozšírilo svoje aktivity zamerané na podporu mladých ambiciózných podnikateľov a založilo inkubátor UpSteer s cieľom pomôcť a podporiť projekty predovšetkým v doménových oblastiach Asseco Central Europe. V roku 2025 sa úspešne realizoval druhý ročník.

Kľúčové

hodnoty

Spokojný zákazník

Poskytovať stabilné a kvalitné služby a inovatívne riešenia s vysokou pridanou hodnotou za účelom naplnenia strategických cieľov zákazníkov je jedinou spoľahlivou cestou, ako si zákazníkov nielen získať, ale aj udržať. Spokojní zákazníci a ich prirodzená lojalita sú základom úspechu Asseco CE.

Spokojnosť zamestnancov spoločnosti

Kľúčovým vstupným faktorom pre poskytovanie kvalitných a stabilných služieb sú naši zamestnanci. Naša snaha byť lídrom v oblasti digitálnej transformácie sa prejavuje aj v interných aktivitách spoločnosti. V minulom roku sme realizovali hneď niekoľko strategických iniciatív v oblasti ľudských zdrojov, ale aj produktov, projektov a kvality dodávaných služieb.

Motiváciu a lojalitu našich zamestnancov považujeme za neoddeliteľnú súčasť úspechu firmy. Snažíme sa vytvárať stimulujúce pracovné prostredie, ktoré rozvíja vzájomnú spoluprácu zamestnancov a podporuje ich osobnostný a odborný rast a diverzitu. Asseco CE podporuje akúkoľvek formu vyjadrenia názorov a pripomienok, ktorú si pracovníci zvolia. V Asseco CE vyznávame kultúru otvorenej spätnej väzby.

Dôvera akcionárov

Uskutočňovanie správnych kľúčových rozhodnutí pri súčasnom zohľadnení záujmov akcionárov, naplnenie očakávaní a vybudovanie ich dôvery je ďalšou z kľúčových hodnôt spoločnosti Asseco CE. Nevyhnutnosťou pre naplnenie tejto kľúčovej hodnoty je transparentný prístup k riadeniu procesov, ktorý je predpokladom pre dlhodobé udržanie dôvery akcionárov.

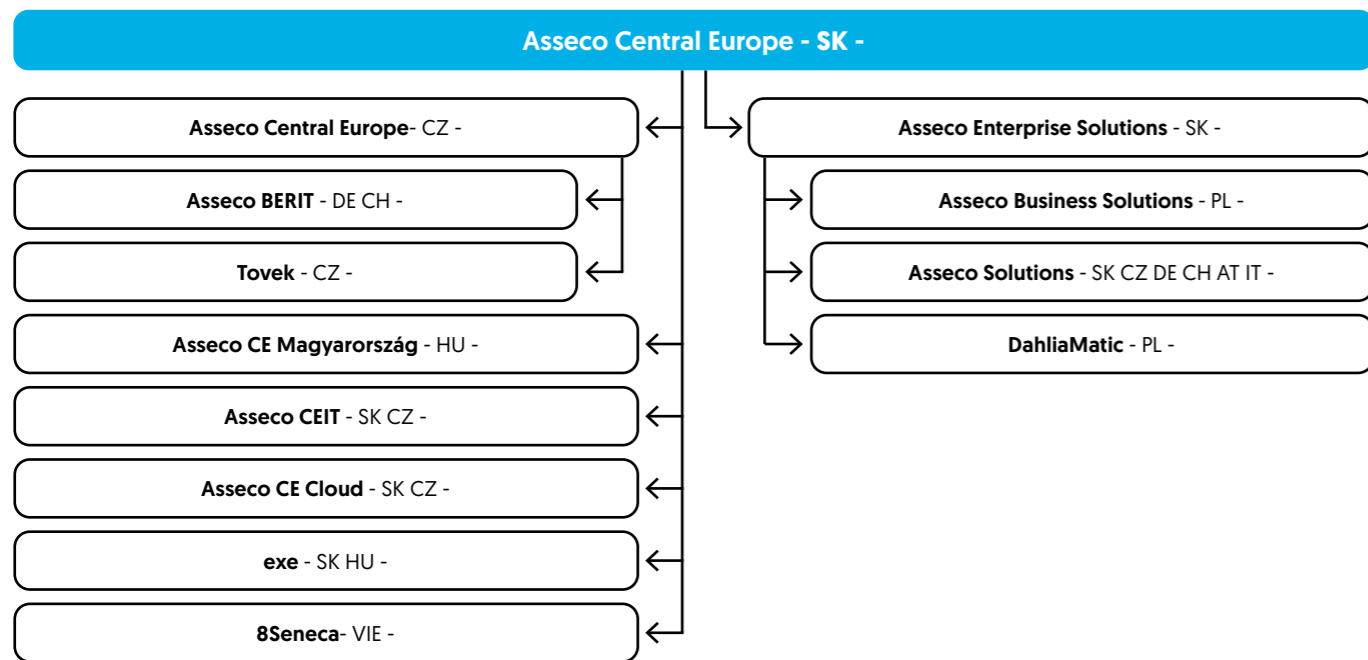
Organický kontinuálny rast

Snahou spoločnosti je sledovať a zároveň vytvárať moderné trendy v oblasti IT, neustále sa zlepšovať a prinášať na trh inovatívne technológie a „riešenia pre náročných zákazníkov“, ktoré naplňajú požiadavky klientov a prinášajú im v ich biznise významnú pridanú hodnotu. Maximalizovať efektivitu využívaním existujúcich produktov a riešení v skupine použiteľných aj na iných trhoch a regiónoch.

Spoločenská zodpovednosť

Skupina Asseco CE sa usiluje prispievať k zvyšovaniu kvality života spoločnosti nielen dodržiavaním legislatívy, ale i prostredníctvom vývoja inovatívnych informačných technológií a podporou vedeckých inštitúcií, ktoré sa takisto zameriavajú na tento cieľ. Náklady na výskum a vývoj (vrátane nekapitalizovaných) v roku 2025 predstavovali 26 162 tis. eur.

^[1]
^[2]



Hlavné udalosti

Spolu s 35. výročím Asseco Central Europe prišiel aj významný krok, ktorý skupinu Asseco zaraďuje medzi firmy globálnej úrovne. Kľúčovým akcionárom sa stala kanadská skupina Constellation Software Inc. (CSI) prostredníctvom jej európskych platforiem Topicus.com a TSS Europe.

V roku 2025 sme uskutočnili akvizície, ktoré nám vytvárajú nové príležitosti pre rast. V Českej republike sme sa stali väčšinovým vlastníkom spoločnosti Tovek. Ide o renomovanú technologickú firmu špecializujúcu sa na analýzu dát a informačnú bezpečnosť. S akvizíciou spoločnosti Software Foundation na Slovensku sme rozšírili naše kompetencie v oblasti softvérových riešení pre sociálne poistenie.

22 Ako hlavný partner sme sa opäť zúčastnili najvýznamnejšej udalosti v oblasti digitalizácie verejnej správy v Českej republike – 27. ročníka konferencie ISSS v Hradci Králové. Predstavili sme riešenie Moderný úrad novej generácie postavený na platforme Fabasoft eGov Suite, Telemedicína v sociálnych službách a Digitálne formuláre EasyForms založené na metadátoch z Registru práv a povinností. Ocenené boli viaceré projekty, na ktorých sme sa podieľali. Cenu získali Digitálne technické mapy ČR a aj Portál dopravy, kde sme dodali kľúčový komponent REZA pre digitálne plné moci.

Po prvýkrát sme boli súčasťou Forbes Business Fest na Slovensku. Zaplnili sme sály workshopom v našej réžii o praktickom využití AI nástrojov. Zaujímavý moment priniesol náš CEO, Jozef Klein, ktorý dostal priestor v bloku, kde rozprával o osobných životných skúsenostiach, ktoré môžu formovať silného lídra.

V našom sídle v budove GBC 5 sme zorganizovali tlačovú konferenciu k projektu Národný integrovaný cestovný lístok, ktorý realizujeme pre Národnú dopravnú autoritu spadajúcu pod Ministerstvo dopravy SR. Projekt vyvolal veľký záujem verejnosti a zarezoval v médiách.

Konferencia iDEME 2025 otvorila kriticky dôležité témy digitálnej bezpečnosti a modernizácie verejnej správy. Asseco predstavilo riešenie pre Najvyšší kontrolný úrad SR ako funkčný príklad úspešnej digitalizácie verejnej inštitúcie.

Počas odbornej konferencie INMED týkajúcej sa digitalizácie českého zdravotníctva sme prezentovali inovatívne riešenia z nášho portfólia. Predstavili sme informačný systém Krajských hygienických staníc, ktorý zjednodušuje online vybavovanie žiadostí.

Téma umelej inteligencie rezonuje. Na Forbes AI summite sme boli súčasťou panelovej diskusie o tom, ako môže umelá inteligencia pomôcť verejnej správe. V Asseco už AI riešenia implementujeme a teší nás, že pomáhame formovať AI ekosystém na Slovensku.

Na špecializovanej konferencii AI vo verejnej správe sme spolu s klientom Najvyšší kontrolný úrad SR spoločne predstavili dodané AI riešenie a ukázali, ako môže umelá inteligencia zefektívniť celý cyklus kontrolných činností.

Asseco je súčasťou konzorcia, ktoré stojí za medzinárodným projektom InnovAlte Slovakia: Illuminating Pathways for AI-Driven Breakthroughs. Cieľom projektu je vytvoriť živý inovačný ekosystém v oblasti umelej inteligencie, ktorý prinesie reálne riešenia pre lepší život a efektívnejšie fungovanie spoločnosti. Jedným z míľnikov projektu bola konferencia InnovAlte Slovakia. Zazneli inšpiratívne prezentácie, ktoré podporili cieľ podujatia – prenášať výsledky výskumu do praxe a rozvíjať dialóg medzi akademickou obcou, verejnými inštitúciami a technologickým sektorom.

Zúčastnili sme sa 17. ročníka konferencie eGovernment v Mikulove zameranej na hodnotenie stavu elektronizácie verejnej správy v Českej republike.

Ako partner sme podporili konferenciu Nemocničné informačné systémy (NIS). NIS je odborný vzdelávací kongres zameraný na nemocničné informačné systémy a úzko súvisiace oblasti. Odbornú záštitu nad podujatím zabezpečuje Národné centrum zdravotníckych informácií SR.

Boli sme súčasťou Asseco Group Product Review, medzinárodnej konferencie v Lisabone. Zástupcovia spoločností Asseco Group sa pri tejto príležitosti opäť stretli s novinármi a technologickými expertmi. Podujatie sa tentokrát konalo v Portugalsku, kde sídli Asseco PST. Hlavnou témou bola tento rok budúcnosť bankovníctva. Z konferencie

vzišlo množstvo vzájomnej inšpirácie, mediálnych výstupov aj ďalších spolupráč.

Myšlienku lepšej budúcnosti zdravotníctva sme podporili aj na SME Healthcare summit našou účasťou a diskusiou o kľúčových témach, ktoré formujú úroveň zdravotnej starostlivosti na Slovensku.

Podporujeme talenty, ktoré neváhajú ísť za svojimi snami. Zrealizovali sme 3. ročník inkubátora pre startupy UpSteer. Tento ročník mal opäť vyššiu úroveň. Hostili sme v ňom až 9 technologických startupov, ktoré úspešne prešli celým programom a počas Final Pitch svoje projekty odprezentovali pred mentormi a investormi. UpSteer považujeme za úspešnú CSR iniciatívu, ktorá zároveň významne prispieva k posilňovaniu nášho brandu. Ako generálny partner Junior Chamber International (JCI) sme na Slovensku v roku 2025 podporili a odovzdali špeciálne ocenenia v súťažiach Mladý inovatívny podnikateľ, Slovak University Startup Cup, Študentská podnikateľská cena a Študentská osobnosť Slovenska.

Zriadili sme nové Asseco pobočky v Českej republike - v Ostrave a Plzni.

Košická pobočka, kde máme zhruba 60 zamestnancov prešla výraznou rekonštrukciou. Modernizácia priestoru a zmena dispozície priniesla kompaktnosť a lepšie zázemie pre rôznorodé potreby jednotlivých tímov.

Hlavné udalosti - dcérske spoločnosti

Rok 2025 sa niesol v znamení výrazného posilňovania partnerskej siete riešenia QASIDA. Asseco Solutions SK sa strategicky zameralo na rozširovanie spolupráce s implementačnými a obchodnými partnermi, ktorí zohrávajú kľúčovú úlohu pri rozširovaní riešení na trhu malých a stredných podnikov.

Významným míľnikom bol nábor nových partnerov prepojený s odbornou konferenciou ASOL TOP, ktorá vytvorila priestor na výmenu skúseností, prezentáciu vízie QASIDA a diskusiou o budúcom smerovaní ERP riešení. Do konca roka 2025 spoločnosť podpísala zmluvy s viac ako desiatimi novými partnermi, čím významne posilnila distribučnú a implementačnú kapacitu QASIDA na slovenskom trhu.

V roku 2025 pokračovala spoločnosť Asseco Solutions SK v systematickom rozvoji ekosystému QASIDA, ktorý bol rozšírený o nové aplikácie a inteligentné funkcie zamerané na podporu každodennej práce používateľov. Medzi kľúčové novinky patrí aplikácia Order Manager, ktorá zefektívňuje správu objednávok a obchodných procesov, a QASIDA Mobile, prinášajúca mobilný prístup k vybraným funkciám ERP riešenia.

Významným technologickým posunom bolo aj uvedenie QAI – QASIDA AI, inteligentného chatbota integrovaného priamo do aplikácií QASIDA. QAI umožňuje používateľom rýchlo získavať informácie, orientovať sa v systéme, podporuje prácu s dátami a prispieva k zjednodušeniu a zrýchleniu každodenných pracovných úloh. Zavedením QAI spoločnosť potvrdila svoj dôraz na využívanie umelej inteligencie v praktických podnikových riešeniach.

Významnou transformačnou aktivitou roka 2025 bola migrácia existujúcej zákaznickej bázy riešenia WÉČKO na nové ERP riešenie QASIDA START. Tento proces predstavoval dôležitý krok v modernizácii portfólia Asseco Solutions SK a v prechode zákazníkov na technologicky vyspelejšiu platformu.

Migrácia bola realizovaná s dôrazom na kontinuitu podnikania zákazníkov, zachovanie dát a plynulý prechod na nové funkcie. QASIDA START priniesla zákazníkom jednoduchšie ovládanie, vyššiu mieru automatizácie a lepšiu pripravenosť na budúci rozvoj, čím posilnila ich konkurencieschopnosť na trhu.

Asseco Solutions SK bola v roku 2025 aktívne zapojená do programu Best Managed Companies, prestížnej globálnej iniciatívy hodnotiacej kvalitu riadenia a manažérskej vyspelosti spoločností. Program, realizovaný podľa metodiky Deloitte, hodnotí firmy na základe jasnej stratégie, dôrazu na inovácie a produktivitu, rozvoja firemnej kultúry a systematického finančného riadenia.

Účasť Asseco Solutions SK v tomto programe potvrdzuje jej odborné zázemie, dôraz na dlhodobú stratégiu a aktívnu podporu kvalitného manažmentu podnikateľského prostredia na Slovensku.

Rok 2025 bol pre spoločnosť Asseco Solutions CZ v znamení ďalšieho posilňovania značky Helios a potvrdenia jej úlohy moderného lídra v oblasti ERP riešení. Kľúčovým míľnikom bola predovšetkým postupná implementácia novej vizuálnej identity značky Helios, ktorá sa premietla do produktového portfólia, online prostredia aj marketingovej komunikácie. Nový dizajn podčiarkol hodnoty stability, dôveryhodnosti a technologickej vyspelosti a prispel ku konzistentnejšiemu vnímaniu značky naprieč všetkými kanálmi.

Významnou udalosťou roka sa stala zákaznická konferencia Helios Experience 35, ktorá v máji 2025 v Prahe spojila oslavu 35 rokov značky s predstavením jej novej vizuálnej podoby. Akcia prilákala takmer tisíc účastníkov z radov zákazníkov, partnerov aj odbornej verejnosti a ponúkla inšpiratívny odborný program aj priestor pre osobné stretnutia a zdieľanie skúseností.

Tretím dôležitým míľnikom bolo vydanie tretieho ročníka reportu Digitalizácia podnikov, ktorý priniesol aktuálne dáta o stave digitalizácie českých firiem, s dôrazom na nástup umelej inteligencie, rozvoj cloudových riešení a význam kybernetickej bezpečnosti. Report opäť vzbudil výrazný mediálny ohlas a potvrdil pozíciu Asseco Solutions CZ ako rešpektovaného zdroja odborných dát a komentárov k digitálnym trendom.

V roku 2025 spoločnosť Asseco Solutions DACH posilnila svoju pozíciu spoľahlivého a na budúcnosť orientovaného poskytovateľa ERP riešení. Kľúčovým míľnikom bolo uvedenie verzie APplus 9, ktorá otvorila ďalšiu kapitolu ERP systémov podporovaných umelou inteligenciou tým, že umožnila digitalizáciu a automatizáciu kľúčových podnikových procesov. Tento inovačne orientovaný prístup bol potvrdený aj ocenením „ERP systém roka“ v kategórii User Experience, ktoré vyzdvihuje dôsledné zameranie systému APplus na používateľsky orientovaný dizajn.

Zároveň Asseco Solutions DACH potvrdilo svoj záväzok k bezpečnosti a kvalite, keď po prvýkrát získalo certifikáciu ISO 27001 a úspešne obnovilo certifikáciu systému manažérstva kvality ISO 9001, platnú do konca roka 2027.

Okrem produktového a technologického rozvoja spoločnosť pokračovala aj v investíciách do svojej organizácie a firemnej kultúry. V rakúskom Linci otvorila novú kanceláriu navrhnutú ako moderné pracovné prostredie budúcnosti. Spoločenská zodpovednosť zostala naďalej jednou zo základných hodnôt spoločnosti – zamestnanci na troch lokalitách sa zapojili do spoločnej charitatívnej iniciatívy, v rámci ktorej pripravili 500 vianočných darčiekov na dobročinné účely.

V roku 2025 spoločnosť Asseco BERIT GmbH získala dva významné projekty, čím posilnila svoju pozíciu dôveryhodného technologického partnera pre prevádzkovateľov kritickej infraštruktúry a lídrov priemyslu.

Stadtwerke Baden-Baden, mestská energetická spoločnosť mesta Baden-Baden zodpovedná za dodávku elektriny, plynu, tepla a pitnej vody, si zvolila riešenie SAMO ako svoju budúcu platformu pre profesionálne riadenie porúch a procesy správy majetkových informácií. Vďaka systému SAMO získa podnik zefektívnené pracovné postupy, vyššiu transparentnosť a lepšiu prevádzkovú bezpečnosť.

Spoločnosť BASF Coatings GmbH, jeden z popredných svetových poskytovateľov inovatívnych riešení povrchových úprav so sídlom v Münsteri, sa rozhodla implementovať geografický informačný systém SAMO LIDS od spoločnosti Asseco. Toto riešenie bude podporovať komplexnú dokumentáciu výrobných závodov vrátane IT kabeláže a infraštruktúry napájania, čím zabezpečí efektívne plánovanie, údržbu a dlhodobú spoľahlivosť.

V roku 2025 spoločnosť Asseco CEIT dosiahla významný pokrok v obnove portfólia AGV produktov a v transformácii svojho pôvodného softvéru. V rámci rozsiahleho projektu pre novú výrobnú linku batérií pre spoločnosť Škoda nasadila Asseco CEIT po prvýkrát nový softvér na riadenie flotil Twiserion Fleet Management, ktorý predstavuje kompletný reštart pôvodného systému riadenia flotíl MCS.

Softvér Twiserion prináša, popri mnohých ďalších nových funkciách, dve kľúčové vlastnosti: podporu štandardu VDA 5050, vďaka čomu je možné integrovať do flotily aj AGV vozidlá tretích strán využívajúce tento štandard, a zároveň integráciu riadenia flotil a RTLS (Real-Time Location System) – teda riadenia majetku v reálnom čase – do jednej platformy. Klienti tak môžu spravovať všetky svoje aktíva v jednom spoločnom prostredí.

V rámci projektu bola zároveň nasadená nová verzia ťažkého AGV vozidla U3200F, ako aj po prvýkrát integrované čínske vozidlo Tusk F1000 AP so štandardom VDA 5050. Asseco CEIT zároveň začalo nasadzovanie viacerých vozidiel F1000 AP v hlavnom závode spoločnosti MAN Truck v Krakove v Poľsku.

V roku 2025 Asseco CEIT uviedlo na trh aj novú verziu protiváhovej vysokozdvížnej techniky F1000 AC s kompaktnjšími rozmermi, ako aj novú verziu kľúčového podjazdového produktu U1500AX/AR.

V oblasti softvéru spoločnosť nadviazala na úspechy v riešeníach RTLS a realizovala migráciu a rozšírenie využívania softvéru pre kľúčových zákazníkov v Európe a v Spojených štátoch amerických. Vďaka úspešnej realizácii obchodných aktivít naprieč všetkými hlavnými obchodnými jednotkami uzavrela Asseco CEIT rok 2025 opäť ako rekordný z hľadiska tržieb, keď dosiahla medziročný rast o 19 % – z 19,6 mil. EUR na 23,4 mil. EUR.

Rok 2025 bol úspešne zavŕšený aj dosiahnutím dohody s čínskym výrobcom Tuskrobots o rozšírení partnerstva, na základe ktorej sa Asseco CEIT stalo exkluzívnym distribútorom pre trhy EÚ a Spojeného kráľovstva.

V roku 2025 spoločnosť exe, a.s. pokračovala v strategickom rozširovaní svojho technologického portfólia. Výrazný progres dosiahla najmä v oblasti Virtual Solutions, kde predstavila nové cloudové a virtualizačné služby zamerané na vyššiu efektívitvu, automatizáciu a škálovateľnosť zákazníckych prostredí. Spoločnosť zároveň nadviazala na úspechy v oblasti umelej inteligencie a naďalej prinášala pokročilé AI riešenia pre moderné organizácie.

Súčasne posilnila aj svoje bezpečnostné portfólio – od Cloud Security riešení cez služby Security Operations Center (SOC) až po Threat Protection a Identity & Access Management – čím reagovala na rastúce požiadavky trhu v oblasti ochrany dát, infraštruktúry a digitálnej identity. Účasť exe na kľúčových odborných podujatiach, vrátane medzinárodnej RSA Conference v San Franciscu či lokálnej ITAPA, potvrdila dlhodobý záväzok spoločnosti k neustálemu zlepšovaniu v oblasti bezpečnosti. Udržanie Integrovaného systému riadenia (IMS), ktorý zahŕňa certifikácie ISO 9001, ISO 14001 a ISO 27001, opätovne potvrdilo orientáciu spoločnosti na inovácie, kvalitu a udržateľný rozvoj.

Ocenenia spoločnosti

V roku 2025 získali tretie miesto v súťaži eGovernment The Best Zjednodušené formuláre (ZoPDS), ktorých prevádzkovateľom je Digitálny a informační agentura v ČR.

Aplikácia pre klienta Všeobecná zdravotná poisťovňa získala už po druhý raz 1. miesto v ankete Smart Poisťovňa 2025 v kategórii mobilná aplikácia zdravotnej poisťovne. VŠPZ zároveň ako prvá zdravotná poisťovňa na Slovensku sprístupnila aplikáciu nielen v slovenčine a angličtine, ale aj v maďarčine.

Ocenenie Český zavináč 2025 získal projekt Digitálne technické mapy ČR pre ČÚZK v spolupráci s krajmí.

V súťaži „Křišťálová Lupa 2024“ získali Digitalizačné projekty MPSV a eDoklady 2. miesto v kategórii Projekt roku. Anketa Křišťálová Lupa 2024 – Cena českého Internetu oceňuje najobľúbenejšie a najzaujímavejšie projekty a služby českého Internetu za rok 2024 v Českej republike.

Projekt Register zastupovania (REZA) v súťaži Egovernment The Best 2024 získal 1. miesto v kategórii národných projektov. Ocenenie si prevzali zástupcovia Digitálnej a informačnej agentúry (DIA), ktorá je zadávateľom projektu. Naša spoločnosť bola pre DIA realizátorom tejto významnej dodávky.

Českého digitálneho Oskara za rok 2024 získali i eDoklady. Projekt eDoklady, na ktorom sa podieľame pre Digitálnu a informačnú agentúru získal na 2. ročníku IDC Digital Future Awards cenu Special Impact Award 2024. Projekt okrem iného pripravuje Českú republiku na prechod na európsku digitálnu identitu a výrazne zvyšuje úroveň digitalizácie verejne správy.

Skupina Asseco je podľa IDC jednou z najlepších FinTech spoločností na svete. Asseco sa umiestnilo v roku 2022 na 17. mieste v rebríčku „IDC FinTech Rankings: Top 100“, ktorý zostavila medzinárodná poradenská a výskumná spoločnosť IDC. Rebríček zahŕňa najväčších poskytovateľov technológií pre finančný sektor.

Projekt elektronickej PN zaznamenal významný úspech v podobe ceny ITAPA 2022 v kategórií Najlepší projekt digitalizácie spoločnosti, ktorá sa už viac ako 20 rokov udeľuje spoločnostiam prinášajúcim ambiciózne projekty v oblasti digitalizácie Slovenska. ePN, tak obhájila svoju dôležitosť a kvalitu spracovania v oblasti zdravotníctva a elektroniczácie služieb štátu.

Vrcholné orgány spoločnosti

Vrcholnými orgánmi spoločnosti sú Valné zhromaždenie, Dozorná rada a Predstavenstvo.

Valné zhromaždenie

Valné zhromaždenie je najvyšším orgánom spoločnosti a zúčastniť sa na ňom majú právo všetci akcionári alebo ich splnomocnenci, ako aj iné osoby v súlade s ustanoveniami stanov spoločnosti, ako napríklad členovia predstavenstva a dozornej rady spoločnosti. Zvoláva ho predstavenstvo najmenej raz za rok. Koná sa spravidla v sídle spoločnosti Asseco Central Europe.

Dozorná rada

Dozorná rada je kontrolným orgánom spoločnosti, ktorý dohliada na výkon pôsobnosti predstavenstva a uskutočňovanie podnikateľskej činnosti spoločnosti.

Adam Góral	Predseda
Marek Panek	Člen
Przemysław Sęczkowski	Člen
Miroslav Kepencay	Člen (zástupca zamestnancov)

Predstavenstvo spoločnosti

Predstavenstvo je štatutárnym orgánom spoločnosti a koná za spoločnosť spôsobom určeným v stanovách a právnych predpisoch.

Jozef Klein	Predseda
Vladimír Dzurilla	Člen
Martin Chripko	Člen
Branislav Tkáčik	Člen

Jozef Klein	Predseda
Vladimír Dzurilla	Člen
Michal Polehňa	Člen (od 01.04.2025)
David Šindelář	Člen
Branislav Tkáčik	Člen

Manažment spoločnosti

Manažment spoločnosti tvorí predstavenstvo spoločnosti a Top manažment spoločnosti Asseco Central Europe. Predstavenstvo Asseco CE ako riadiaci orgán skupiny spoločností Asseco Central Europe zabezpečuje jednotný postup pri podnikateľských aktivitách a interných procesoch spoločností skupiny. Prijíma tiež rozhodnutia, ktoré zabezpečujú jednotné riadenie Asseco Central Europe, v oblasti strategického a operatívneho riadenia spoločností skupiny.

Jozef Klein	Group CEO *
Vladimír Dzurilla	Country Manager CZ & Chief Operating Officer
Marek Grác	Chief Technology Officer
Rastislav Bajtoš	Public SK BU Director
Martin Chripko	Finance BU Director
Vojtěch Kallab	Utility BU Director
Viktor Mikulášek	Healthcare BU Director
David Šindelář	Public CZ BU Director
Miroslav Kepencay	Director of Delivery Quality Assurance & Security
Michal Navrátil	Director of Operations and Procurement
Michal Polehňa	Director of Regional Business Development CZ
Lucia Resch	Director of Human Resources Management
Michal Ševčík	Director of Regional Business Development SK
Simona Vaculová	Director of Marketing & PR
Peter Žák	Director of Finance
Peter Drenka	Head of Legal
Miriám Nasterová	Head of Internal Audit
Branislav Tkáčik	Head of Team, Group Reporting, Tax & Treasury

* uvedená je najvyššia pracovná pozícia



Jozef Klein

Predseda predstavenstva

Jozef Klein absolvoval Matematickofyzikálnu fakultu UK v Bratislave, odbor Teoretická kybernetika a matematická informatika. Pre spoločnosť Asseco CE pracuje od roku 1996, najskôr externe, neskôr už ako interný pracovník na pozícii produktový a projektový manažér pre oblasť DWH & BI. Od roku 2002 je predsedom predstavenstva Asseco Central Europe na Slovensku, od decembra 2009 aj predsedom predstavenstva Asseco Central Europe v ČR. V obidvoch spoločnostiach zároveň vykonáva funkciu CEO. Od decembra 2020 Jozef Klein zastáva funkciu predsedu dozornej rady v spoločnosti Asseco Enterprise Solutions a od novembra 2017 zastáva funkciu predsedu predstavenstva Asseco International. Jozef Klein pôsobí tiež ako člen dozornej rady v spoločnostiach Asseco Solutions [SK], Asseco Solutions [CZ], Asseco Solutions AG [DE] a ako predseda dozornej rady v spoločnostiach Asseco South Eastern Europe, Asseco Central Europe Magyarorszá, Asseco CEIT, Asseco CE Cloud a exe. Od júna 2025 je tiež predsedom dozornej rady spoločnosti TOVEK. Získal ocenenie EY Podnikateľ roka 2016 Slovenskej republiky.



Vladimír Dzurilla

Člen predstavenstva

Vladimír Dzurilla vyštudoval Slovenskú technickú univerzitu v Bratislave, absolvoval študijný pobyt v Holandsku a štúdium na Britskej Open University. Pracoval v spoločnostiach Accenture, O2 a Českomoravskej stavebnej sporiteľni ako konzultant, poradca manažmentu pri projektoch výmeny a implementácií veľkých IT systémov a zavádzaní organizačných a procesných zmien. Zastával funkciu generálneho riaditeľa štátneho podniku Štátna pokladnica Centrum zdieľaných služieb, ktorého hlavnou úlohou je poskytovanie ICT služieb pre štátnu správu a prevádzku Národného dátového centra. Zároveň viedol Národnú agentúru pre komunikačné a informačné technológie. Tá tvorí stratégie verejných komunikačných sietí, vrátane návrhov implementácie vhodných bezpečnostných opatrení a dodáva zdieľané služby pre verejnú správu. Vladimír Dzurilla bol v minulosti splnomocnencom vlády pre oblasť IT a digitalizácie. V rámci tejto pozície vytvoril a realizoval strategickú koncepciu Digitálne Česko, ktorá prispieva k výraznému posunu v oblasti štátneho IT a digitálnej ekonomiky. Od 1. januára 2023 zastáva pozíciu Country Manager v spoločnosti Asseco Central Europe v Českej republike a je členom jej predstavenstva. Od 1. mája je taktiež členom predstavenstva v Asseco Central Europe na Slovensku. V súčasnosti pôsobí ako člen dozornej rady Asseco Enterprise Solutions. Ku dňu 31. 10. 2024 ukončil svoje pôsobenie ako predseda predstavenstva Asseco CE Cloud a od 1. 11. 2024 zastáva funkciu člena dozornej rady. Od decembra 2023 je predseda predstavenstva v spoločnosti Asseco Berit AG [Switzerland] a od júna 2025 konateľom spoločnosti TOVEK.



Martin Chripko

Člen predstavenstva [Asseco CE SK]

Martin Chripko vyštudoval softvérové inžinierstvo na Fakulte elektrotechniky a informatiky Slovenskej technickej univerzity v Bratislave. Od roku 2000 aktívne pôsobí v oblasti IT, kde pracoval na rôznych pozíciách ako IT manažér, Senior Project Manager, Application Delivery Manager a ďalšie. Počas svojej kariéry riadil veľké zahraničné projekty, ako aj lokálne slovenské projekty v oblasti bankovníctva, verejnej správy, telco, financií a iných. Od roku 2011 pracoval v spoločnosti Oracle Slovensko - Consulting ako Application Business Unit Manager a Senior Project Manager. V spoločnosti Asseco Central Europe pôsobí od roku 2017, kde krátko pracoval ako International Business Developer. Od októbra 2017 pôsobí ako Finance Business Unit Director a súčasne riaditeľ divízie bankovníctva pre strednú Európu. Od roku 2020 pôsobil ako výkonný riaditeľ spoločnosti TurboConsult až do úspešnej integrácie tejto spoločnosti do Finance Business Unit Asseco CE. Do 31. decembra 2023 zastával funkciu prokuristu a od 1. januára 2024 je členom predstavenstva spoločnosti Asseco Central Europe. V rámci spoločnosti Asseco Central Europe Magyarorszá zastával funkciu člena predstavenstva do 31. decembra 2023 a následne sa od 1. januára 2024 stal členom dozornej rady.



Michal Polehňa

Člen predstavenstva [Asseco CE CZ]

Michal Polehňa absolvoval Vysoké učení technické v Brně, Fakultu elektrotechniky a informatiky [1995]. Svoju profesionálnu kariéru začal ako programátor v spoločnosti PVT v Brne, kde sa onedlho ujal vedenia tímu. Postupne sa vypracoval na pozíciu zástupcu riaditeľa oddelenia pre vývoj SW. V roku 2006 bol vymenovaný za riaditeľa pre Stratégiu a marketing a stal sa jedným zo šiestich členov vrcholového vedenia firmy (vtedy PVT Prokom). Po akvizícii skupinou Asseco, sa naďalej venoval rozvoju marketingových aktivít pre Českú republiku a Slovensko. Po troch rokoch práce na pozícii riaditeľa pre Marketing a PR sa v roku 2009 vracia do Českej republiky podporiť obchodné aktivity v oblasti verejnej správy ako Business Development Manager. Od roku 2014 zastáva pozíciu Business Unit Directora pre verejnú správu v Českej republike. V rokoch 2015 – 2019 pôsobil ako prokurista. Začiatkom roku 2019 sa stal členom predstavenstva Asseco Central Europe v Českej republike a túto pozíciu zastával do konca roka 2021. Od decembra 2021 zastával funkciu Pozíci Business Development Director. V rokoch 2022 – 2025 opätovne zastával funkciu prokuristu a od apríla 2025 je členom predstavenstva a Director of Regional Business Development v Českej republike.



Branislav Tkáčik

Člen predstavenstva

Je absolventom Fakulty podnikového manažmentu Ekonomickej univerzity v Bratislave. V spoločnosti Asseco Central Europe pracuje od roku 1999 ako finančný manažér, neskôr finančný riaditeľ a postupne sa podieľal na vybudovaní finančného oddelenia a zavádzaní nástrojov finančného controllingu. V rámci prípravy IPO na Varšavskej burze sa podieľal na aplikácii IFRS a následne zavádzal proces skupinového reportingu a konsolidácie. V súčasnosti pôsobí ako člen predstavenstva Asseco Central Europe na Slovensku a Asseco Central Europe v Čechách. Tiež zastáva pozíciu Group CFO pre celú skupinu Asseco Central Europe & Corporate Governor. Branislav Tkáčik je prokuristom v spoločnosti Asseco International a členom dozorných rád v spoločnostiach Asseco Solutions AG [DE], Asseco Enterprise Solutions, exe [SK] a eDocu. V spoločnosti Asseco Central Europe Magyarorszá zastával funkciu člena dozornej rady do 30.09.2023. Zároveň je konateľom v spoločnostiach Invention, IPI, DSDP consulting a od 23.11.2024 aj v spoločnosti G5 Plus. Od júna 2025 je členom dozornej rady spoločnosti TOVEK.



David Šindelář

Člen predstavenstva [Asseco CE CZ]

David Šindelář vyštudoval Ekonomickú fakultu na Juhočeskej univerzite v Českých Budějoviciach. V spoločnosti Asseco Central Europe pôsobí od roku 2000, kde začínal ako DB Oracle špecialista, ďalej pracoval ako vedúci sekcie systémovej a databázovej podpory, vedúci sekcie IT poradenstva, riaditeľ divízie IT infraštruktúry, riaditeľ IT Infrastructure & Integration Business Unit. Od decembra 2021 pôsobí na pozícii Public CZ Business Unit Director a od roku 2019 bol v spoločnosti prokuristom, pričom túto funkciu zastával do decembra 2023. Aktívne sa podieľal na úspešnej realizácii významných projektov pre verejnú správu aj súkromný sektor. Zabezpečuje komplexné riadenie a koordináciu IT projektov pre desiatky malých aj veľkých klientov. Jeho profesionálny vývoj zahŕňa postupný prechod od pozície programátora k úspešnému vedeniu a riadeniu rozsiahlych projektov z pozície riaditeľa divízie, neskôr IT Infrastructure & Integration Business Unit Lídra až po dnešnú pozíciu Public CZ Business Unit Director. Od 1. januára 2024 je členom predstavenstva spoločnosti Asseco Central Europe CZ a od júna 2025 konateľom spoločnosti TOVEK.

Integrovaný manažérsky systém

Integrovaný manažérsky systém (IMS), ktorý zahŕňa systémy manažérstva kvality, IT manažmentu služieb, informačnej bezpečnosti, kontinuity podnikania, environmentu a energetického manažmentu predstavuje v spoločnosti Asseco CE symbol dôveryhodnosti a stability voči zákazníkom, zainteresovaným stranám a zamestnancom spoločnosti. Zabezpečuje systémový prístup pri realizácii a dodávke riešení a služieb a zamedzuje výskytu náhodných nezhôd, straty dôverynosti, integrity a dostupnosti klasifikovaných informácií spoločnosti a poškodzovaniu životného prostredia.

Systém manažérstva kvality

Systém manažérstva kvality (QMS – Quality Management System) podľa medzinárodného štandardu ISO 9001 bol v spoločnosti Asseco CE prvýkrát certifikovaný v roku 2002 a každoročne spoločnosť obhajuje certifikát podľa tohto ISO štandardu. Snahou vrcholového manažmentu spoločnosti je udržiavať a trvalo zlepšovať efektivnosť systému manažérstva kvality v súlade s požiadavkami normy. Jedným z primárnych cieľov spoločnosti je dosahovanie spokojnosti zákazníkov s dodávanými riešeniami a poskytovanými službami. V snahe splniť očakávania zákazníkov a obchodných partnerov sa Asseco CE osobitne zameriava na neustále zlepšovanie kvality poskytovaných služieb a produktov.

Systém environmentálneho manažérstva

Systém manažérstva environmentu (EMS – Environmental Management System) podľa medzinárodného štandardu ISO 14001 bol v spoločnosti Asseco CE prvýkrát certifikovaný v roku 2009 a každoročne spoločnosť obhajuje certifikát podľa tohto ISO štandardu. Spoločnosť Asseco CE zabezpečuje ochranu životného prostredia, energetický manažment a súlad s právnymi a inými požiadavkami prostredníctvom zachovávania filozofie spoločnosti „Byť zodpovední k životnému prostrediu“, predchádzať vzniku odpadov, šetriť prírodné zdroje a vykonávať dobrovoľnicke aktivity.

Systém manažérstva informačnej bezpečnosti

Systém manažérstva bezpečnosti informácií (ISMS – Information Security Management System) podľa medzinárodného štandardu ISO/IEC 27001 bol v spoločnosti Asseco CE prvýkrát certifikovaný v roku 2010 a každoročne spoločnosť obhajuje certifikát podľa tohto ISO štandardu. Spoločnosť Asseco CE poskytuje vysokú úroveň bezpečnosti našim zákazníkom a partnerom prevádzkovaním, kontrolou, údržbou a neustálym zlepšovaním všetkých oblastí informačnej bezpečnosti v kontexte podnikateľských aktivít a rizík spoločnosti.

Systém manažérstva IT služieb

Systém manažmentu IT služieb (ITSM – Information Technology Service Management System) podľa medzinárodného štandardu ISO/IEC 20000-1 bol v spoločnosti Asseco CE prvýkrát certifikovaný v roku 2020 a každoročne spoločnosť obhajuje certifikát podľa tohto ISO štandardu. Tento systém, ktorý je zavedený v rámci divízií Public CZ a Finance CZ a Public SK BU zabezpečuje podporu procesného riadenia organizácie v oblasti optimálneho využívania informačných technológií, čím prispieva k zvyšovaniu efektivity a kvality poskytovaných IT služieb.

Manažérstvo kvality v projektoch

Manažérstvo kvality v projektoch (PMS – Quality management. Guidelines for quality management in projects) podľa medzinárodného štandardu ISO 10006 bol v spoločnosti Asseco CE prvýkrát certifikovaný v roku 2023. Tento systém je zavedený za účelom väčšieho zabezpečenia kvality v poskytovaní služieb v rámci projektov spoločnosti.

Požiadavky na kvalitu a hodnotenie kvality softvérového produktu

Požiadavky na kvalitu a hodnotenie kvality softvérového produktu (SQuaRE – Software product Quality Requirements and Evaluation) podľa medzinárodného štandardu ISO/IEC 25000 boli zavedené v spoločnosti Asseco CE v Slovenskej republike v roku 2017 a každoročne spoločnosť obhajuje vydanie osvedčenia podľa tohto ISO štandardu. Tento systém je zavedený v rámci divízie Public SK, kde predmetom certifikácie je návrh, vývoj, zhotovovanie, implementácia, systémová integrácia a postimplementačná podpora informačných systémov a software.

Ochrana spoločnosti. Systémy manažérstva kontinuity podnikania

Systém manažérstva kontinuity podnikania (BCMS – Security and resilience – Business continuity management systems) podľa medzinárodného štandardu ISO 22301 bol zavedený v spoločnosti Asseco CE v Slovenskej republike v roku 2021. Spoločnosť každoročne obhajuje vydanie osvedčenia podľa tohto ISO štandardu. Zavedením tohto systému spoločnosť zabezpečuje trvalo udržateľnú kontinuitu činností ako stabilnú garanciu dodávok pre našich zákazníkov.

Informačné technológie. Bezpečnostné metódy. Súbor postupov na ochranu osobných údajov (OÚ) pre verejné cloudy v pozícii spracovateľov OÚ

Informačné technológie. Bezpečnostné metódy. Súbor postupov na ochranu OÚ pre verejné cloudy v pozícii spracovateľov OÚ (Information technology — Security techniques — Code of practice for protection of personally identifiable information (PII) in public clouds acting as PII processors) podľa medzinárodného štandardu ISO/IEC 27018 bol zavedený v spoločnosti Asseco CE v Slovenskej republike v roku 2022. Spoločnosť týmto systémom trvale prijala záväzok chrániť všetky informačné aktíva a osobné údaje v internom prostredí a cloude pred externými aj internými hrozbami, zneužitím, prezradením alebo zničením v súlade s legislatívnymi požiadavkami a medzinárodne uznávanými bezpečnostnými normami.

Informačné technológie. Bezpečnostné metódy. Kódex postupov pre opatrenia informačnej bezpečnosti založený na norme ISO/IEC 27002 pre cloudové služby

Informačné technológie. Bezpečnostné metódy. Kódex postupov pre opatrenia informačnej bezpečnosti založený na norme ISO/IEC 27002 pre cloudové služby (Information technology. Security techniques. Code of practice for information security controls based on ISO/IEC 27002 for cloud services) podľa medzinárodného štandardu ISO/IEC 27017 bol zavedený v spoločnosti Asseco CE v Slovenskej republike v roku 2025. Tento systém je zavedený v rámci divízie eHealth SK, kde predmetom certifikácie sú komplexné riešenia v oblasti informačno-komunikačných technológií; zabezpečenie prevádzky IS; vývoj softvéru a poskytovanie služieb v oblasti IT; poskytovanie konzultácií, poradenstva a vzdelávania; činnosti v oblasti bezpečnosti aktív IS a infraštruktúry IT a komunikácií.

Bezpečnostné metódy. Rozšírenie noriem ISO/IEC 27001 a ISO/IEC 27002 o riadenie bezpečnosti osobných údajov. Požiadavky a usmernenia

Bezpečnostné metódy. Rozšírenie noriem ISO/IEC 27001 a ISO/IEC 27002 o riadenie bezpečnosti osobných údajov. Požiadavky a usmernenia (Security techniques. Extension to ISO/IEC 27001 and ISO/IEC 27002 for privacy information management. Requirements and guidelines) podľa medzinárodného štandardu ISO/IEC 27701 bol zavedený v spoločnosti Asseco CE v Slovenskej republike v roku 2025. Tento systém je zavedený v rámci divízie eHealth SK, kde predmetom certifikácie sú komplexné riešenia v oblasti informačno-komunikačných technológií; zabezpečenie prevádzky IS; vývoj softvéru a poskytovanie služieb v oblasti IT; poskytovanie konzultácií, poradenstva a vzdelávania; činnosti v oblasti bezpečnosti aktív IS a infraštruktúry IT a komunikácií.

Obchodní partneri

Asseco Central Europe spolu s Asseco CE Cloud majú v rámci skupiny uzavreté zmluvy o partnerskej spolupráci s radom popredných globálnych hráčov v oblasti IT. V mnohých prípadoch spoločnosti dosiahli najvyššiu úroveň kvalifikovaných partnerstiev, získali rad odborných certifikátov a aktívne spolupracovali na realizácii projektov a obchodných prípadov. Strategické partnerstvá, kontinuálne vzdelávanie a zvyšovanie odbornosti pracovníkov nám umožňuje lepšie reagovať na štandardy a trendy IT trhu, ale predovšetkým na zvyšujúce sa požiadavky na kvalitu dodávaných IT riešení a služieb.

AIO	CZ	Gold Partner
AWS	SK/CZ	Select Tier
Broadcom	SK	Registered
CISCO	SK/CZ	Select Integrator
Dell Technologies	SK/CZ	Authorized
ESET	SK	Registered
FORCEPOINT	SK	Registered
Fortinet	CZ	Advocate
HPE	SK/CZ	Silver Partner / Business Partner
Huawei	CZ	Sales Partner
CheckPoint	SK/CZ	2 Star Partner
IBM	SK	Platinum Partner
Microsoft	SK/CZ	Gold Partner
Oracle	SK/CZ	OPN Member
RedHat	SK/CZ	Advanced Partner / Ready Partner
Veeam	SK/CZ	Silver Partner

ISO certifikáty

SK/CZ	ISO 9001, Systém manažérstva kvality
SK/CZ	ISO 10006, Manažérstvo kvality. Návod na manažérstvo kvality v projektoch
SK/CZ	ISO 14001, Systém manažérstva environmentu
SK/CZ	ISO/IEC 20000-1, Systém manažmentu IT služieb
SK	ISO 22301, Ochrana spoločnosti. Systémy manažérstva kontinuity podnikania
SK	ISO/IEC 25000, Softvérové inžinierstvo. Požiadavky na kvalitu a hodnotenie kvality softvérového produktu
SK/CZ	ISO/IEC 27001, Systém manažérstva informačnej bezpečnosti
SK	ISO/IEC 27017, Informačné technológie. Bezpečnostné metódy. Kódex postupov pre opatrenia informačnej bezpečnosti založený na norme ISO/IEC 27002 pre cloudové služby
SK	ISO/IEC 27018, Informačné technológie. Bezpečnostné metódy. Súbor postupov na ochranu osobných údajov (OÚ) pre verejné cloudy v pozícii spracovateľov OÚ
SK	ISO/IEC 27701, Bezpečnostné metódy. Rozšírenie noriem ISO/IEC 27001 a ISO/IEC 27002 o riadenie bezpečnosti osobných údajov. Požiadavky a usmernenia
	Potvrdenie o priemyselnej bezpečnosti, Národný bezpečnostný úrad. Typ prístupu k utajovaným skutočnostiam: <ul style="list-style-type: none">oboznamovanie sa - stupeň utajenia „Tajné“ postúpenie v materiálnej podobe - stupeň utajenia „Tajné“ postúpenie v elektronickej podobe - stupeň utajenia „Dôverné“ vytváranie bez využitia technického prostriedku - stupeň utajenia „Tajné“ vytváranie na technickom prostriedku - stupeň utajenia „Tajné“
CZ	Osvedčenie podnikateľa, stupeň utajenia „Tajné“, Národný bezpečnostný úrad. Informačný systém, stupeň utajenia „Dôverné“.



Portfólio Asseco CE pre oblast

ERP

Asseco Enterprise Soutions [SK]

Business Information Systems od Asseco Enterprise Solutions riešia potreby spoločností všetkých veľkostí v rôznych odvetviach a organizácií v oblasti verejnej správy. Systémy tejto spoločnosti sú doplnené rozsiahlym sortimentom služieb a partnerských programov, ktoré sú vysoko cenené pre pokročilú technológiu a ďalšie charakteristiky, ktoré sú výsledkom dokonalej znalosti domácich trhov. Vďaka geografickej blízkosti pobočiek Asseco Enterprise Solutions a ich bezprostrednému kontaktu s miestnymi zákazníkmi dokáže spoločnosť upraviť svoje portfólio špecificky podľa miestnych požiadaviek vo všetkých sektoroch a ponúknuť vynikajúce služby na profesionálnej úrovni. Jednotlivé lokálne riešenia sa po osvedčení v praxi môžu v dlhodobom horizonte stať súčasťou ponuky aj v iných krajinách.

Asseco Solutions [SK, CZ, DE, CH, AT, IT]

Asseco Solutions je najväčším dodávateľom ERP systémov na českom, slovenskom a nemeckom trhu. Softvérové aplikácie vyvinuté spoločnosťou Asseco Solutions sú dodávané na všetky kľúčové trhy v strednej Európe a aj za ich hranice. Podnikové informačné systémy od spoločnosti Asseco Solutions riešia potreby firiem všetkých veľkostí v rôznych odvetviach podnikania. Spoločnosť Asseco Solutions rieši vývoj, implementáciu a podporu vždy z jediného zdroja tak, aby bol každý systém optimálne prispôsobený potrebám klienta. Portfólio produktov siaha od informačných systémov pre široké spektrum podnikov vo výrobných a obchodných odvetviach a odvetviach poskytovania služieb až po produkty určené pre verejnú správu a produkty, ktoré riešia špeciálne požiadavky spoločností poskytujúcich ubytovacie a stravovacie služby. Toto produktové portfólio je doplnené širokým sortimentom služieb a partnerských programov. Okrem štandardných modulov a funkcií vyvíja Asseco Solutions aj riešenia na mieru – presne podľa potrieb klienta. Spoločnosť Asseco Solutions vynakladá maximálne úsilie na to, aby dodávala spoločnostiam každého typu či veľkosti softvér, ktorý v maximálnej miere vyhoví ich požiadavkám a potrebám. Práve vďaka tomuto prístupu je spoločnosť Asseco Solutions držiteľom certifikátov kvality ISO 9001:2015, ISO 27 001:2013 a každoročne dostáva medzinárodne uznávané ocenenia, ako napríklad za využívanie umelej inteligencie v softvéroch. V súčasnosti má spoločnosť pobočky v ôsmich kľúčových krajinách: Slovensko, Česká republika, Rakúsko, Švajčiarsko, Nemecko, Taliansko, Poľsko a Guatemala. Spoločnosť Asseco Solutions má vyše tisíc pracovníkov [Asseco Solutions DE: 460 zamestnancov, Asseco Solutions CZ: 415 zamestnancov, Asseco Solutions SK: 153 zamestnancov].

Asseco SPIN – Produkt určený pre SME a Enterprise segment.

Asseco SPIN PUBLIC – Produkt pre subjekty ústrednej správy a územnej samosprávy.

Asseco SPIN HEALTH - Ekonomický systém určený pre oblasť zdravotníctva.

Asseco BLUEGASTRO – Inteligentný reštauračný systém.

Asseco HOREC – Moderný hotelový systém.

Qasida ERP – Nástupca Asseco SPIN a Asseco WÉČKO – Sofistikované cloud ERP novej generácie pre SME a Enterprise segment.

QASIDA START – Nástupca Asseco SPIN a Asseco WÉČKO – Sofistikované softvérové riešenie pre mikro segment.

Qasida Rental – Profesionálne riešenie pre každý typ požičovne.

Qasida Service – Aplikácia pre evidovanie a správu servisných zákaziek.

Qasida CRM – Nástoj na zvýšenie obchodného potenciálu.

Qasida AI Platform – Predikcia skladových zásob.

QASIDA Order Manager – Aplikácia pre správu obchodných procesov, od prijatia objednávky po expedíciu.

Helios Nephrite – Produkt určený pre segment enterprise.

Helios iNuvio – Produkt určený pre segment SME.

Helios Pantheon – Produkt určený pre verejnú správu.

Helios Fenix – Produkt určený pre verejnú správu.

Asseco AP Plus – ERP riešenie prispôsobené potrebám stredne veľkých výrobných podnikov.

Spiska – Softvér pre kompletnú správu dokumentov.

ANet-WebTime – Dochádzkový systém.

www.assecosolutions.sk

www.assecosolutions.cz

www.asseco-store.com

www.asseco-qasida.com

www.helios.eu

Asseco Business Solutions [PL]

Asseco Business Solutions je spoločnosť kótovaná na Varšavskej burze cenných papierov. Svoje sídlo má v Poľsku (Lublin) a na trhu pôsobí už viac ako 30 rokov. Spoločnosť je prítomná najmenej v 50 krajinách sveta.

Asseco Business Solutions poskytuje moderné IT riešenia pre podniky všetkých veľkostí, charakteru a odvetví. Ponúka komplexné portfólio inovatívnych riešení, medzi ktoré patria najmä: softvér typu Enterprise Resource Planning (ERP), riešenia na podporu excelentnosti predaja a jeho realizácie pre výrobcov v segmentoch FMCG a Pharma, e-commerce platforma a systém na spracovanie faktorinových transakcií.

ERP systémy

Asseco Softlab a **Asseco Macrologic** sú pokročilé ERP systémy postavené na moderných technológiách, určené na podporu riadenia kľúčových oblastí podnikania, ako sú ľudské zdroje, výroba, financie a účtovníctvo, logistika a WMS. Umožňujú štrukturalizáciu, automatizáciu a optimalizáciu podnikových procesov, čím zvyšujú prevádzkovú efektivitu a kvalitu riadenia organizácie ako celku. Riešenia sú určené pre stredné a veľké podniky vrátane viacpobočkových a viacentity organizácií a sú dostupné aj v odvetvovo špecifických konfiguráciách, prispôsobených prevádzkovým požiadavkám firiem z rôznych sektorov.

Asseco Wapro je ľahko dostupný balík aplikácií určený pre malé podniky na riadenie kľúčových oblastí ich činnosti.

Commercial Execution Suite pre výrobcov FMCG a Pharma (Asseco Platform)

Retail Execution – riešenie podporujúce mobilné terénne tímy (obchodní zástupcovia, merchandising, zber objednávok) a realizáciu aktivít v predajniach.

Sales Excellence – riešenie zamerané na zvyšovanie kvality realizácie predaja a obchodných výsledkov prostredníctvom pokročilej analytiky, osvedčených pracovných postupov a štandardizovaných procesov.

Zdieľanie dát a Demand Signal Integration – umožňuje výmenu, spracovanie a harmonizáciu dát od distribútorov, veľkoobchodníkov, maloobchodníkov a tretích strán.

Image Recognition – riešenie využívajúce umelú inteligenciu, ktoré umožňuje automatizované auditu regálov a poskytuje prehľad o viditeľnosti produktov v predajniach.

Digitálna spolupráca – umožňuje online spoluprácu medzi obchodnými partnermi (napr. objednávky, promočné aktivity, komunikácia) a priamu interakciu medzi výrobcom a predajňou.

Odporúčacie systémy, upozornenia a automatizácia riadené umelou inteligenciou – podporujú kľúčové obchodné rozhodnutia a znižujú potrebu manuálnych, opakujúcich sa činností.

E-commerce platforma

E-commerce platforma je riešenie podnikovej triedy určené na podporu moderného a personalizovaného online predaja. Vďaka viac ako 10-ročným skúsenostiam s vývojom e-commerce riešení umožňuje fungovanie viacerých obchodných modelov v jednom prostredí, vrátane B2B, B2C, B2M a ďalších.

Systém na spracovanie faktoringových transakcií

Factoringový systém je komplexné riešenie určené pre banky a finančné inštitúcie, ktoré podporuje celý životný cyklus faktoringových transakcií. Umožňuje spracovanie všetkých typov, foriem a modelov faktoringu v rámci jednej platformy.

Spoločnosť sa zároveň aktívne venuje vývoju nástrojov podporujúcich digitalizáciu podnikov a využívanie potenciálu dát zhromažďovaných v organizáciách prostredníctvom prvkov umelej inteligencie. Tieto riešenia čoraz viac podporujú kľúčové podnikové procesy – na základe zozbieraných dát generujú odporúčania a upozornenia, umožňujú prispôbenie systémov pracovným návykom používateľov, automatizujú opakujúce sa úlohy a poskytujú inteligentné analýzy s prediktívnymi prvkami.

Vysokokvalitné produkty a súvisiace služby spoločnosti Asseco Business Solutions už dlhé roky úspešne podporujú fungovanie desiatok tisíc podnikov.

Primárnym trhom ERP riešení je Poľsko, zatiaľ čo Commercial Execution Suite Asseco Platform je dodávaný medzinárodne a podporuje výrobcov v rôznych regiónoch sveta.

Spoločnosť Asseco Business Solutions S.A. prevádzkuje dve vlastné dátové centrá, ktorých prevádzkové parametre spĺňajú najvyššie štandardy bezpečnosti, spoľahlivosti a výkonnosti systémov. Dátové centrá fungujú globálne v regiónoch EMEA, APAC a v Amerike. Spoločnosť má desiatky pobočiek po celom Poľsku (vrátane vlastného dátového centra) a sieť stoviek obchodných partnerov.

Asseco Business Solutions sa už niekoľko rokov umiestňuje na popredných priečkach odvetvových rebríčkov ERP riešení na poľskom IT trhu. Spoločnosť bola zároveň uznaná ako globálny technologický líder v oblasti mobilných riešení pre retail execution v segmente FMCG.

Platforma **Asseco Platform** získala viacero ocenení Best-in-Class od Promotion Optimization Institute (POI), vrátane deviatich ocenení v kategóriách Best-in-Class v rámci POI 2025 Enterprise Planning (EPx) a Retail Execution (RetX) Vendor Panorama. Zároveň bola zaradená spoločnosťou Gartner medzi reprezentatívnych dodávateľov v správe Gartner Market Guide for Retail Execution Management in FMCG.

Medzi vybraných zákazníkov spoločnosti Asseco Business Solutions patria napríklad: Bacardi-Martini, Coca-Cola HBC, Dr. Oetker, Ferrero, McCormick, Mondelez, Nestlé, Perfetti Van Melle, Pernod Ricard, Kenvue, Agata Meble, Barilla, Makarony Polskie, ILS, Kamoka, Euroser Dairy Group a Nacomí.

www.assecobs.pl

www.assecoplatform.com



Portfólio Asseco CE pre oblasť
FINANČNÍCTVO



Asseco CE [SK, CZ]

Finance Business Unit pôsobí na stredoeurópskom trhu a to hlavne na Slovensku, v Českej Republike, Maďarsku, a zákazníkov má aj v Rakúsku, Švajčiarsku, Nemecku a Kazachstane.

V oblasti bankovníctva a poisťovníctva Asseco Central Europe inšpiruje svojich zákazníkov už viac ako 35 rokov.. Pre nich a spolu s nimi tvorí a dodáva množstvo výnimočných riešení, projektov a služieb, ktoré svojim významom presahujú región pôsobnosti firmy.

Zákazníkmi sú bankové a finančné inštitúcie ako komerčné, hypotekárne, investičné a družstevné banky, stavebné sporiteľne, spoločnosti spracovávajúce kartové transakcie, poisťovne, dôchodkové spoločnosti a iné subjekty.

Riešenia úspešne implementovalo u mnohých zákazníkoch, s ktorými má Asseco Central Europe dlhoročnú spoluprácu a naďalej ju rozvíja. Medzi zákazníkov patria veľké nadnárodné skupiny ako ERSTE Group - kde riešenia od Asseco CE používajú v Slovenskej Sporiteľni, Českej Spoiteľni a Stavební spořitelna České spořitelny – Buřinka, Skupina KBC - ČSOB Stavební spořitelna a ČSOB banka na Slovensku, Société Générale – Modrá Pyramída, Komerční banka, Raiffeisen Bank International – RB Stavební Spořitelna, Moneta Money Bank, 365.BANK, J&T Bank, Danube Pay, Air bank a ďalšie spoločnosti v regióne centrálnej Európy. Zároveň je naše riešenia možné nájsť aj vo Vietname – Orient Commercial Bank.

V roku 2025 skupinu zákazníkov rozšírila Slovenská Záručná a Rozvojová Banka, kde Asseco uspelo vo výberovom konaní na dodávku core banking systému a treasury.

Medzi zákazníkov v oblasti poisťovníctva patria komerčné poisťovne a správcovia dôchodkového sporenia v strednej Európe (Allianz – Slovenská poisťovňa, Stabilita d.d.s., Youplus Česká republika, Youplus Slovensko, Youplus Rakúsko, Youplus Švajčiarsko, Partners poisťovňa[MC1.1] a CIG Pannónia Maďarsko). Úsilie Asseco Central Europe ponúkať softvérové produkty na medzinárodnom trhu vyústilo v úspešnom spustení prevádzky riešenia StarINS v Nigérii a Ghane (Coronation Insurance Plc. a Coronation Insurance Ghana Limited pre neživotné poistenie a Coronation Life Assurance Ltd. pre životné poistenie). V roku 2019 bolo riešenie looX, podporujúce digitálne poistenie, úspešne spustené do prevádzky v Českej Republike, v roku 2020 na Slovensku a v roku 2021 v Rakúsku v rámci zmluvy s poisťovňou Aspecta Assurance International AG, so sídlom v Lichtenštajnsku. Vo februári 2023 Asseco Central Europe spustilo prevádzku looX vo Švajčiarsku.

V roku 2025 skupinu zákazníkov v oblasti poisťovníctva rozšírili spoločnosti CIG Pannónia, kde Asseco Central Europe od januára 2025 začalo implementáciu poistného core systému, ktorý je od konca roku 2025 úspešne uvedený do produkčnej prevádzky.

Medzi hlavné piliere patria:

- Úverové produkty a riešenia
- Omnichannel produkty a riešenia
- Riešenia pre podporu a spracovanie kartových transakcií
- Core-Bankingové produkty a riešenia pre banky
- Autorizačné a Autentizačné riešenia
- Integrácia a správa dát
- Produkty a riešenia pre poisťovne

Úverové produkty a riešenia

Asseco portfólio pre finančné inštitúcie pokrýva celé spektrum úverových produktov. Počas takmer 30 ročnej histórie boli pôvodné riešenie pre zabezpečenie potrieb Stavebných Sporiteľní rozšírené o komplexné portfólio úverových a sporiacich produktov ako sú:

- Stavebné sporenie
- Štátna podpora pre stavebné sporenie
- Zabezpečené úvery
- Nezabezpečené úvery
- Hypotekárne úvery
- Spotrebné úvery

Tieto komplexné informačné systémy pre úverové banky a stavebné sporiteľne sú postavené na našich core systémoch StarBUILD a CIBIS.

StarBUILD je komplexné riešenie pre úverové finančné inštitúcie, stavebné sporiteľne a hypotekárne banky a predstavuje systém šitý na mieru pre všetky úverové procesy banky, stavebnej sporiteľne a hypotekárnej banky. StarBUILD obsahuje nielen samotný core banking systém s kompletným účtovníctvom (odpadajú tak problémy s rekonciliáciou), ale i plne integrované široké portfólio nadstavbových modulov (ako napr. elektronický archív DMS, workflow, napojenie na registre, ...), ktoré plne pokrývajú všetky potreby finančnej inštitúcie.

CIBIS je špecializovaný prevádzkový informačný systém prispôbený špecifickým potrebám stavebných sporiteľní, ktorého vývoj sa začal v roku 1994 a pokrýva celé spektrum modulov prevádzkového bankového systému, doplnených o podporu sporiacich a úverových finančných produktov poskytovaných týmito ústavami. Okrem hlavného bankového systému sú súčasťou riešenia aj systém pre správu obchodnej siete, klientskeho kmeňa a akvizíčných príležitostí disponujúcich rozhraním pre všetkých zmluvných predajcov. Rovnako tak aj klienti banky majú prístup k svojim produktom pomocou internetového kanála. Toto komplexné riešenie, ktoré je možné aplikovať v ľubovoľnom národnom prostredí, bolo prakticky overené a prevádzkované v českom, slovenskom a chorvátskom regióne.

Omnichannel produkty a riešenia

Asseco Omnichannel CE poskytuje rovnaký používateľský zážitok naprieč rôznymi komunikačnými kanálmi a to nielen v bankovníctve. Asseco Omnichannel CE riešenie je postavené na skupinovej Asseco Omnichannel platforme, ktorá podporuje daily banking, investment banking, mobile banking, asistované kanály ako pobočka, call centrum alebo prístup pre treťostranový poskytovateľov služieb, vrátane pobočky a to prostredníctvom používateľských vizuálnych rozhraní alebo aj prostredníctvom API.

Asseco Notification Center Suite zabezpečuje spracovanie, formátovanie, riadenie a zasielanie notifikačných a iných správ. Ide o moderné parametrizovateľné riešenie s rozhraniami pre zasielanie push notifikácií, emailov a SMS správ.

Asseco Entitlement Channel Management je systém pre riadenie disponentských oprávnení, limitov, prístupov a komplexnej štruktúry bankových klientov pre všetky segmenty, vrátane riešenia špecifických osôb s rôznymi potrebami pre prístup a verifikáciu ich prístupu.

Asseco 24 je komplexné persistentno-transakčné riešenie, ktoré poskytuje pre Omnichannel ODS, Store & Forward funkcie, zabezpečujúce dostupnosť jednotlivých kanálov bez ohľadu na dostupnosť Core banking systémov.

Asseco Teller Office je frontendové riešenie pokrývajúce základné služby bankovej pobočky, ako sú hotovostné a bezhotovostné operácie vrátane pokladne. Toto riešenie poskytuje podporu pre komplexný zoznam zvyčajných českých a slovenských bankových produktov. Riešenie uzávierky a kontroly štyroch očí sú súčasťou riešenia.

Riešenia pre podporu a spracovanie kartových transakcií

StarCARD reprezentuje významnú kompetenciu Asseco Central Europe v narastajúcom transakčnom platobnom segmente. Core systém zastrešuje spracovanie transakcií, prijímanie platobných kariet na ATM, POS termináloch a e-commerce, rovnako aj vydávanie kariet VISA, MasterCard. Podporované sú rôzne platobné schémy vrátane ApplePay, GooglePay, GarminPay, FitbitPay a iné. Je prevádzkovaný komerčnou bankou a kartovým procesorom.

Asseco ATM sme predstavili v roku 2021 ako nový softvér pre bankomaty a vkladomaty. Riešenie je postavené ako nezávislé od výrobcu bankomatu a umožňuje poskytovať banke rovnaký klientský zážitok na rôznych HW zariadeniach. Od roku 2022 je úspešne nasadený v produkčnej prevádzke na najväčšej bankomatovej sieti na Slovensku.

Asseco Recon patrí neodmysliteľne ku kartovým produktom. Poskytuje služby reconciliácie rôznych typov transakcií a operácií medzi viacerými systémami. V roku 2022 sme úspešne ukončili jeho modernizáciu a nasadenie do produkcie, následne v roku 2023 sme ním u zákazníka v Českej republike nahradili pôvodný systém pre reconciliácie.

Core-Bankingové produkty a riešenia pre banky

Medzi najkomplexnejšie riešenia patrí Core banking, ktorý dodávame a rozvíjame pre komerčné, hypotekárne a družstevné banky a stavebné sporiteľne. Ide o produkty: StarBANK, StarBUILD, ELBOS, CIBIS. V Českej republike využívajú tieto riešenia všetky stavebné sporiteľne, na Slovensku Asseco dodáva riešenie pre jednu stavebnú sporiteľňu.

StarBANK je komplexný bankový systém pre komerčné banky a finančné inštitúcie. Zabezpečuje správu klientov, účtov, úverov a depozit, účtovníctvo a denné uzávierky. Pokrýva všetky každodenné procesy finančnej inštitúcie. Architektúra riešenia je tvorená modulmi, ktoré umožňujú vyskladať riešenie podľa individuálnych potrieb klientov a súčasne ich prepojiť s existujúcimi informačnými systémami banky. Podporuje vedenie účtov vo viacerých menách. Je navrhnutý pre prevádzku 24/7. Tento škálovateľný a flexibilný systém je navrhnutý na podporu vyvíjajúcich sa potrieb moderných finančných inštitúcií.

ELBOS je vhodným riešením na zabezpečenie prevádzky menších univerzálnych bánk, družstevných bánk, prípadne iných inštitúcií bankového typu, ktorý poskytuje potrebnú kompletnú funkcionality. Systém je koncipovaný ako viacmenový a umožňuje vedenie štandardných depozitných aj úverových produktov (bežný účet, termínový aj revolvingový vkladový účet, spotrebiteľský aj komerčný úver, kontokorent). K dispozícii je plné spektrum funkcií na pokrytie tuzemského i medzinárodného platobného styku. Na ovládanie účtu môžu klienti využiť jednoduché, ale komfortné a bezpečné internetové bankovníctvo. Systém ELBOS® je určený na prevádzkovanie vo viacerých regiónoch, jednotlivé národné inštalácie systému vznikajú parametrizáciou spoločného produktového riešenia.

Autorizačné a Autentizačné riešenia

Asseco Security Server SEZAM zabezpečuje n-faktorovou autorizáciu a autentifikáciu bezpečný prístup do bankových aplikácií. Riešenie môže byť dodávané aj s Asseco mobile token riešením pre autentifikáciu a autorizáciu prihlásenia, platieb a iných operácií v mobilných zariadeniach s operačným systémom iOS, Android a Huawei. Aktuálna verzia 3.0 poskytuje moderné bezpečné riešenie pre banky, zabezpečujúce vyššiu úroveň bezpečnosti a plynulý používateľský zážitok.

Omnichannel CE
by asseco

Notification Center Suite
by asseco

Teller Office
by asseco

StarCARD
by asseco

ATM
by asseco

Recon
by asseco

Security Server SEZAM
by asseco



Produkty a riešenia pre poisťovne

Portfólio spoločnosti Asseco Central Europe pre oblasť Insurance tvoria informačné systémy pre komerčné a dôchodkové poisťovne a verejné poisťovne. Za oblasť komerčného poisťovníctva ide o core informačný systém **StarINS**, ktorý komplexne pokrýva potreby prevádzky súkromných poisťovní, t.j. životných, neživotných a univerzálnych poisťovní. Podporuje všetky oblasti podnikania a pokrýva väčšinu operácií back-office v poisťovníctve. Ponuku komplexného core poisťového riešenia spoločnosti Asseco CE dopĺňa portálové front-end riešenie **iPortál**, ktoré spoločne so StarINS riešením vytvára ekosystém – platformu nazývanú **looX** (Insurance out of the Box). iPortal dokáže fungovať aj samostatne s napojením sa na existujúce core riešenia zákazníka. iPortal predstavuje moderné samoobslužné front-endové riešenie, ktorého primárnou úlohou je online predaj poisťovních krytí prostredníctvom rôznych distribučných kanálov, ako sú brokerské spoločnosti, agenti či banky ale aj priamy predaj. iPortal zefektívňuje predajné procesy a minimalizujú operácie back-office prostredníctvom presunu najžiadanejších služieb na portál. Vďaka použitiu najnovších technológií a know-how z rôznych medzinárodných trhov, spolu so systémom StarINS a inými treťostranovými riešeniami (ako napr. Hannover Re ReFlex), tvorí atraktívne riešenie podporujúce Digital Insurance.

Ďalším produktom z ponuky Insurance riešení je **SofiSTAR**, produkčný informačný systém pre správcov dôchodkového sporenia občanov. Systém zabezpečuje činnosti pre front-office a back-office s vysokou mierou automatizácie procesov vrátane internetového prístupu klientov k osobným dôchodkovým účtom a automatického spracovania elektronických dokumentov dôchodkového sporenia.

Integrácia a správa dát

Asseco Data Transportation slúži na riadenie zložitých procesov naprieč rôznymi systémami, ktoré medzi sebou komunikujú. ADT bolo v roku 2022 úspešne nasadené do produkčnej prevádzky v najväčšej stavebnej sporiteľni na česko-slovenskom trhu. Zvládlo spracovať a riadiť spracovanie procesov medzi 27 informačnými systémami.

www.asseco.com/ce

Asseco CE Magyarország (HU)

Finance Business Unit (FBU) spoločnosti Asseco Magyarország prijala strategické rozhodnutia zamerať sa na všetky segmenty finančného trhu v Maďarsku, vrátane bankovníctva a poisťovníctva. Zároveň pokračovala úzka spolupráca a integrácia s Banking Business Unit spoločnosti Asseco Central Europe.

Spoločnosť Asseco Magyarország pokračovala v úzkej spolupráci s ostatnými spoločnosťami skupiny Asseco s cieľom uvádzať ich produkty na maďarský trh. V roku 2025 bola spustená a úspešne dokončená prvá fáza implementácie poisťového core systému StarINS v poisťovni CIG Pannónia. Implementácia projektu bude pokračovať aj v roku 2026.

Finančná business unit spoločnosti Asseco Magyarország zároveň pokračovala v poskytovaní služieb existujúcemu klientovi využívajúcemu systém Credilogic. Systém Credilogic pokrýva celý životný cyklus retailových úverov, od vzniku úveru (origination), cez jeho schvaľovanie, až po účtovanie úveru (Loan Account Management), vrátane integrovaného rozhodovacieho mechanizmu.

Štandard IFRS 17 – Insurance Contracts sa vzťahuje na poisťovne pre účtovné obdobia začínajúce po 1. januári 2023. Spoločnosť Asseco CE Magyarország poskytuje softvérové riešenie pre reporting podľa IFRS 17 v spolupráci so spoločnosťou Actuo (predtým Asseco Denmark). V priebehu sledovaného obdobia spoločnosť pokračovala v získavaní nových zákazníkov, ako aj v poskytovaní služieb existujúcim klientom. Riešenie IFRS 17 od spoločnosti Asseco je moderné, auditovateľné, automatizované a transparentné riešenie pre regulačný a manažérsky reporting, ktoré podporuje poisťovne pri plnení ich zákonných reportovacích povinností.

Podmienky na maďarskom trhu boli v roku 2025 naďalej náročné, najmä v dôsledku pretrvávajúceho vysokého daňového zaťaženia finančného sektora, ktoré obmedzovalo disponibilné zdroje finančných inštitúcií určené na investície do informačných technológií. Napriek týmto okolnostiam spoločnosť dosiahla plánované ročné finančné ciele.

www.asseco.hu

A construction worker wearing an orange hard hat and safety glasses is looking at a white tablet held by a man in a blue suit. They are standing on a construction site with wooden framing and metal beams in the background.

Portfólio Asseco CE pre oblast

PRIEMYSEL A UTILITY

Asseco CE (SK, CZ)

Utility BU zákazníkom ponúka komplexné riešenia postavené na vlastnej modernej softvérovej platforme SAMO. Tá ponúka implementačným partnerom a koncovým zákazníkom prostredie na budovanie aplikácií či portálových riešení a umožňuje ich integráciu do enterprise systémov.

Platforma SAMO je určená pre zákazníkov, ktorí potrebujú spravovať rozsiahle záznamy, spracovávať stovky až tisíce požiadaviek, organizovať pracovné úlohy, pridelovať úlohy, sledovať termíny, posilovať oznámenia a distribuovať výstupy. Ponúka prostredie na rýchle vytváranie informačných systémov a ich neustále zlepšovanie bez nutnosti začínat od nuly.

Pri vývoji SAMO sme zhodnotili naše bohaté skúsenosti získané za tridsať rokov v oblasti vývoja a implementácie špeciálnych technických riešení. Nové SAMO priamo nadväzuje na úspešné softvérové produkty TOMS, AG Portál a WFMS a LIDS, ktorý sa stal základom aj pre novú platformu.

Okrem platformy SAMO vyvíja tím Utility BU aj čiastkové riešenia v oblasti Enterprise Asset Management (EAM), ktoré podporujú technickú aj majetkovú evidenciu a dokumentáciu všetkých zariadení a objektov na báze systému typu GIS, procesy plánovania, výstavby, údržby a zabezpečenie prevádzky technickej infraštruktúry. Typickým užívateľom týchto riešení sú spoločnosti spravujúce infraštruktúrný majetok, napr. rozsiahle distribučné siete (elektrina, plyn, voda, kanalizácia, telekomunikácie, diaľkové vykurovanie), veľké priemyselné areály, správa miest, ktoré budujú infraštruktúru „Smart City“, ďalej správcovia dopravnej infraštruktúry (cesty, železnice), štátna správa či poisťovne (hodnotenie povodňových oblastí a ďalších rizík). Čiastkové riešenia sú vytvárané modulárne a vzájomne spolupracujú medzi sebou napr. SAMO WFM pre podporu riadenia pracovníkov v teréne či SAMO Portal, ktorý nám umožňuje vytvárať portálové riešenia pre podporu komunikácie so zákazníkmi.

Modularita a flexibilita riešenia SAMO nám umožňuje aj rozšírenie do ďalších segmentov. Nasadenie platformy ako riešenie SAMO AIS na podporu procesov verejnej správy prináša predpripravenú konfiguráciu systému tak, aby podporoval všetky procesy dennej alebo strategickej agendy verejnej správy. Zahŕňa zadávanie požiadaviek, hodnotiaci pracovný tok, notifikačné služby, analýzu údajov, pridávanie priestorového obsahu, zhromažďovanie komentárov a prijímanie rozhodnutí, ktoré sa automaticky zverejnili v súlade s miestnou legislatívou. Všetky funkcie sú založené na popise metadát, preto môžu miestni správcovia podľa potreby aktualizovať alebo ustanoviť nové šablóny alebo procesy. Vďaka možnostiam integrácie pomáha SAMO AIS eliminovať nadbytočnosť údajov a optimalizovať potrebný tok dát. SAMO AIS je pripravený na integráciu do iných systémov verejnej správy, použitie otvorených údajov z rôznych zdrojov, ako sú centrálna alebo federálne registre verejnej správy (kataster, občania, obchodné oprávnenia, ...), a zverejnenie všetkých informácií v požadovanej forme a čase. SAMO AIS môžu úspešne používať miestne, ústredné alebo federálne orgány akéhokoľvek druhu, od malých obcí až po ministerstvá zodpovedné za celú krajinu. SAMO AIS je spôsob, ako budovať a udržiavať efektívny e-government či e-samosprávu a prinášať okamžitú hodnotu pre používateľov a občanov.

Platforma SAMO je k dispozícii aj externým partnerom na implementáciu ich riešení pre koncových používateľov.

Okrem rozvojových projektov pre existujúcich zákazníkov, ako je rozvoj portálu pre koncern Pražská plynárenská, dodávka špecifickej funkcionality AI Chatbot pre workmanagement v Stredoslovenskej distribučnej, rozvoj riešenia obnovy katastrálneho operátu dodávateľného pre Český úrad zememěrický a katastrální či rozvoj agendových systémov na Státním pozemkovém úřadě ČR, sme v roku 2024 úspešne dodali riešenie digitálnej technickej mapy pre Vodárenskou akciovou společnosť, Šumperskou provozní vodohospodářskou společnosť, Teplárny Jablonec a Teplárny Brno. Ďalšou významnou aktivitou bolo zahájenie reimplementácie technického informačného systému pre Teplárny Brno.

Medzi ďalšie dôležité dodávky patrí podpora našich používateľov v zahraničí, napr. distribučné spoločnosti Stromnetz Hamburg, Technische Werke Ludwigshafen, NEW AG Mönchengladbach, spoločnosti vlastniace rozsiahle priemyselné areály (BASF, CURRENTA, Daimler AG) alebo organizácia spravujúca obecný majetok - Magistrát mesta Viedeň, resp. jeho oddelenie správy verejného osvetlenia MA33.

www.asseco.com/ce

www.samo-asseco.com

Asseco BERIT (DE, CH)

Skupina Asseco BERIT Group má kompetencie v oblasti geografických informácií, správy majetku a ďalších systémov podporujúcich procesy v energetických spoločnostiach v rámci Asseco CE. Asseco BERIT, a. s. je začlenená do Asseco CE od roku 2009. Skupinu tvorí divízia GIS & Utility a dcérske spoločnosti Asseco BERIT GmbH so sídlom v Mannheime v Nemecku a Asseco BERIT AG so sídlom v Sis-sachu vo Švajčiarsku. Skupina v súčasnosti zamestnáva viac ako 100 ľudí – analytikov, vývojárov, konzultantov a projektových manažérov. Dodávané riešenia sú založené na vlastnom vývoji (SAMO EAM, SAMO LIDS, SAMO Portal a SAMO Workforce), ktorý pokračuje počas 40-ročnej histórie BERIT, a. s. Vďaka vlastnej obchodnej a implementačnej sieti môžu produkty vyvinuté Asseco CE využívať zákazníci v mnohých krajinách Európy, najmä v Nemecku, Švajčiarsku, Česku, Rakúsku, Maďarsku, Poľsku a na Slovensku.

www.asseco-berit.de

www.asseco-berit.ch

www.samo-asseco.com

Asseco CEIT (SK, CZ)

Asseco CEIT je inovatívna technologická spoločnosť poskytujúca komplexné riešenia z oblasti technických aj procesných inovácií, priemyselnej automatizácie, digitalizácie a optimalizácie, ako aj inteligentnej internej logistiky. Poslaním spoločnosti s vlastným výskumno-vývojovým centrom je podpora produktivity, efektivity a rastu konkurencieschopnosti priemyselných podnikov. Spoločnosť so sídlom v Žiline úspešne pôsobí na celoeurópskej úrovni, pričom medzi jej zákazníkov patria významné priemyselné podniky najmä z automobilového, strojárkeho, chemického, elektrotechnického, ale aj nábytkárskeho alebo potravinárskeho priemyslu. Spoločnosť Asseco CEIT je od roku 2017 súčasťou medzinárodnej skupiny Asseco.

Mobilný robotický systém (AGV) - Inteligentné mobilné roboty, ktoré sa v priemyselných halách starajú o spoľahlivú, efektívnu a bezpečnú automatickú logistiku.

Twiserion - Koncept digitálneho dvojčata v praxi. Interaktívny nástroj umožňujúci plánovanie, monitorovanie a zefektívnenie logistických a výrobných procesov v priemyselných podnikoch. Prináša riadenie zdrojov v reálnom čase a zvýšenie bezpečnosti na pracoviskách.

www.asseco-ceit.com



A close-up photograph of a female scientist with blonde hair, wearing a white lab coat, looking intently through a microscope. She is holding a pipette and appears to be in the process of adding a sample to the microscope's stage. The background is a bright, clean laboratory setting.

Portfólio Asseco CE pre oblasť
ZDRAVOTNÍCTVO

Asseco CE [SK, CZ]

Spoločnosť Asseco Central Europe dlhodobo prináša inovácie do segmentu zdravotníctva, kde pokrýva potreby zdravotných poisťovní aj nemocníc. Riešenia zahŕňajú štandardizované softvérové produkty a komplexné systémy, ktoré reflektujú najnovšie technologické trendy a špecifické požiadavky klientov.

V roku 2025 sa Healthcare Business Unit spoločnosti Asseco Central Europe významne podieľala na digitalizácii slovenského zdravotníctva, predovšetkým v oblasti verejného zdravotného poistenia, eHealth a nemocničných informačných systémov. Strategickým cieľom bolo zvyšovanie kvality poskytovanej zdravotnej starostlivosti, zefektívňovanie procesov a vytváranie technologických základov pre dlhodobý digitálny rozvoj zdravotníckych inštitúcií.

Kľúčovým partnerom zostala **Všeobecná zdravotná poisťovňa, a. s. (VŠZP)**, pre ktorú Asseco Central Europe dlhodobo dodáva a rozvíja strategické digitálne riešenia. Významným úspechom v oblasti digitálnych služieb pre poisťencov bolo opätovné získanie **1. miesta v ankete Smart Poisťovňa 2025** v kategórii mobilná aplikácia zdravotnej poisťovne. Mobilnú aplikáciu VŠZP v roku 2025 aktívne využívalo viac ako **1 milión poisťencov**, ktorí oceňujú najmä dostupnosť zdravotných záznamov, možnosť objednávaní k lekárom a transparentný prehľad nákladov na zdravotnú starostlivosť. VŠZP sa zároveň stala prvou zdravotnou poisťovňou na Slovensku, ktorá poskytuje mobilnú aplikáciu v troch jazykových mutáciách – slovenčine, angličtine a maďarčine.

Popri rozvoji digitálnych služieb pre poisťencov pokračovala spoločnosť aj v systematickej digitalizácii kľúčových procesov zdravotného poistenia. Projekt **eDohody**, realizovaný v úzkej spolupráci s VŠZP a **Národným centrom zdravotníckych informácií (NCZI)**, predstavoval zásadný krok v elektronizácii zmluvných vzťahov medzi poisťovňou a poskytovateľmi zdravotnej starostlivosti. Zavedenie elektronickej formy uzatvárania dohôd bolo reakciou na legislatívne zmeny a nahradilo pôvodnú papierovú agendu. Riešenie umožnilo zjednotenie administratívnych procesov, zrýchlenie postupov pri zmene zdravotnej poisťovne a vytvorenie jednotnej, presnej a online dostupnej evidencie dohôd. Napriek vysokej miere komplexnosti projektu a priebežne sa meniacim legislatívnym požiadavkám bol systém úspešne nasadený do produkčnej prevádzky v októbri 2025 a v súčasnosti spracúva približne **9 miliónov záznamov** s denným prírastkom ďalších tisícov nových záznamov.

Na digitalizáciu procesov v oblasti diagnostiky nadviazal projekt **eLaby**, zameraný na elektronizáciu spracovania laboratórnych žiadaniek. Riešenie, dodané tímom Public Health Insurance, umožňuje lekárom odosielať žiadanky elektronicky prostredníctvom NCZI, ktoré zabezpečuje ich overenie u zdravotnej poisťovne. Projekt bol v roku 2025 úspešne odovzdaný VŠZP vrátane overenia zhody zo strany NCZI, čím vznikol predpoklad pre jeho plnohodnotné nasadenie do praxe. Riešenie prináša zníženie administratívnej záťaže, vyššiu kvalitu údajov a vytvára priestor pre ďalší rozvoj, vrátane priameho schvaľovania žiadaniek revíznymi lekármi. Technologicky je postavené na moderných webových službách v jazyku Java s využitím nástroja ElasticSearch a rešpektuje prísne požiadavky na bezpečné spracovanie citlivých zdravotných údajov.

Popri riešeníach pre verejné zdravotné poistenie sa Healthcare Business Unit v roku 2025 zapojila aj do modernizácie nemocničného informačného prostredia. **Fakultná nemocnica Nitra** sa rozhodla pre implementáciu nemocničného informačného systému novej generácie **NIS NGHIS**, ktorého cieľom je zvýšenie kvality zdravotnej starostlivosti, zefektívnenie klinických a prevádzkových procesov a vytvorenie technologického základu pre ďalší digitálny rozvoj nemocnice. Projekt je realizovaný v spolupráci spoločnosti Asseco Central Europe a zhotoviteľa riešenia Prosoft, s dôrazom na zachovanie kontinuity zdravotnej starostlivosti počas implementácie. Riešenie pokrýva celý životný cyklus pacienta a je postavené na moderných interoperabilných štandardoch **OpenEHR** a **HL7 FHIR**, ktoré zabezpečujú vysokú kvalitu dát, interoperabilitu a dlhodobú udržateľnosť. Významnou pridanou hodnotou je procesne orientované riadenie zdravotnej starostlivosti, integrácia klinických a ekonomických údajov, podpora DRG klasifikácie a detailné sledovanie nákladovosti pacienta. Systém je prevádzkovaný v cloudovom prostredí **MIRRI** s využitím kontajnerizačnej platformy Kubernetes, čo umožňuje vysokú dostupnosť, škálovateľnosť a bezpečnosť riešenia.

Aktivity Healthcare Business Unit v roku 2025 tak potvrdili schopnosť spoločnosti Asseco Central Europe dodávať komplexné, interoperabilné a dlhodobo udržateľné digitálne riešenia naprieč celým ekosystémom zdravotnej starostlivosti – od služieb pre poisťencov, cez procesy zdravotného poistenia až po klinické a nemocničné systémy.

Segment zdravotných poisťovní

Mediform – Centralizovaný, modifikovateľný informačný systém pre správu aktivít zdravotnej poisťovne. Súčasťou je internetový portál a elektronická podateľňa a komunikačné rozhranie pre mobilnú aplikáciu. Pokrýva kľúčové procesy poisťovne (registre poisťencov, platiteľov, poskytovateľov zdravotnej starostlivosti (PZS), príjem poistného, ročné zúčtovanie, úhrady za poskytnutú zdravotnú starostlivosť, saldokontá platiteľov a PZS, účtovníctvo, elektronickú komunikáciu s poisťencami, platiteľmi, PZS, elektronickú komunikáciu s tretími stranami (UDZS, NCZI, ...) a pod.).

Produkčný informačný systém Mediform je prepojený s:

Strix – DRG softvér pomáhajúci spravodlivejšie financovať nemocničnú starostlivosť na základe medicínskych a finančných kritérií.

Plantago – Systém pre elektronické predpisovanie liekov.

Jubula: Modul DRG pre revízných lekárov v zdravotných poisťovniach na získanie a prípravu údajov o poisťencoch a vykázané zdravotnej starostlivosti.

Chiroptera – Systém riadenia neoprávnených požiadaviek pre zdravotné poisťovne.

eHIP – internetový portál.

ZPIS – Centralizovaný, modifikovateľný informačný systém pre správu aktivít zdravotnej poisťovne. Súčasťou je internetový portál a elektronická podateľňa.

Portál lekára (PZS) – Zjednodušuje komunikáciu medzi lekárom a poisťovňou pri podávaní žiadostí o schválenie zdravotnej starostlivosti. Pri jeho vývoji sa Asseco zameralo na plnú digitalizáciu dovtedajších manuálnych procesov, často vedených na papieri alebo v Exceli. Projekt priniesol jednotné a prehľadné používateľské rozhranie, vďaka čomu sa výrazne skrátil čas potrebný na vytváranie a spracovanie žiadostí. Portál je integrovaný s ambulantnými systémami a podporuje elektronický podpis, čo lekárom šetrí administratívnu záťaž a minimalizuje chybovosť.

ATLAS – Aplikácia na rýchlu a intuitívnu komunikáciu pracovníka poisťovne s klientom a zamestnávateľom. Uľahčuje vyhľadávanie, spracovanie ročného zúčtovania a tvorbu výstupov.

Segment nemocníc

Strix – DRG softvér pomáhajúci spravodlivejšie financovať nemocničnú starostlivosť na základe medicínskych a finančných kritérií.

Tyto – Expertný modul integrovaný s nemocničným IS pre správne kódovanie hospitalizačných prípadov podľa SK DRG.

Nesasio – Kalkulačný modul rozpočítavajúci náklady nemocnice na jednotlivé hospitalizačné prípady.

Surnia – Analytický modul sledujúci DRG produkciu z hľadiska výnosov a štruktúry hospitalizácií.

Otus – Vypočítava hospodárske výsledky nákladových stredísk a pomáha s vnútroorganizačným rozpočítaním DRG nákladov.

DRG BI – Nástroj na spracovanie, analyzovanie a prezentáciu DRG dát s podporou plánovania. Zostava modulov na vytváranie prehľadov a zlepšovanie manažmentu nákladov, na sledovanie hospodárskych výsledkov nákladových stredísk, na výpočet nákladov na prípad podľa metodiky ÚDZS, na plánovanie hospitalizácií a výkonov.

IMI – Nemocničný informačný systém.

Xanta – Nemocničný informačný systém vrátane riadiaceho nemocničného systému.

OnkoTeam – Informačný systém na manažovanie onkologických pacientov (Asistovaná podpora pri liečbe onkologických ochorení).

iCardio – CDSS systém pre liečbu srdca.

UTSKA – Univerzálny Telemedicínsky Systém pre Kardiologické Ambulancie

Medicínske služby

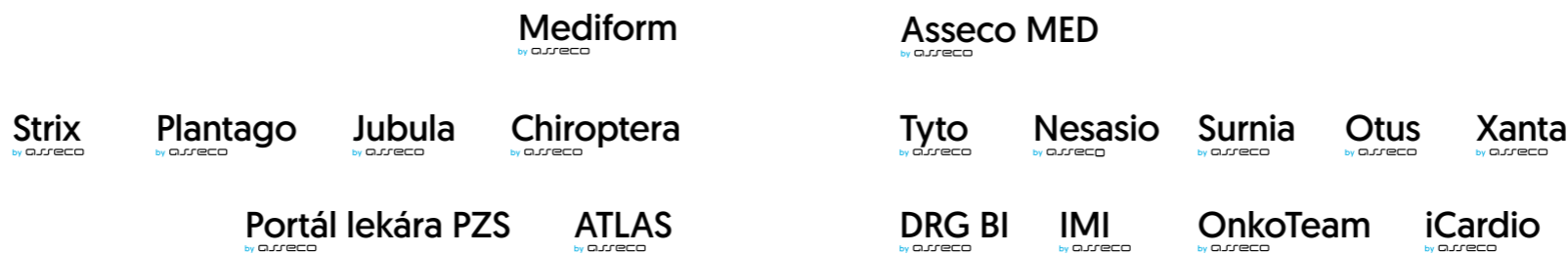
Produkt Strix o „grupper medicínskych služieb“, ktorý sa uplatňuje pri Optimalizácii siete nemocníc (OSN). Pomáha lekárom presne definovať programy a služby, ktoré môže konkrétna nemocnica poskytovať, a zároveň určiť lehotu maximálnej časovej dostupnosti plánovanej zdravotnej starostlivosti.

Telemedicina

Asseco MED – Aplikácia vzniknutá v spolupráci s akademickými inštitúciami umožňuje vzdialený monitoring zdravotného stavu pacienta. Znižuje dĺžku jeho hospitalizácie a včas upozorňuje na kritické stavy.

asseco.com/ce

www.asseco.com/ce



Asseco CE Magyarország (HU)

Strategická obchodná jednotka Healthcare pozostáva z nasledujúcich troch oddelení:

- Tím MedWorkS – vývoj a podpora integrovaného nemocničného systému
- Inovačné a znalostné centrum – vývoj nového systému MedWorkS 2021 a balíka služieb, ako aj ďalších inovácií v oblasti zdravotníctva
- Tím pre zákazkový vývoj – vývoj softvéru na mieru podľa individuálnych potrieb inštitúcií centrálnej a lokálnej verejnej správy, prevažne v oblasti zdravotníctva; tím je zastúpený jedným business development manažérom, pričom si zachováva možnosť predaja produktov najmä do zahraničia

Určujúce faktory roku 2025:

- nedostatok fondov EÚ viedol k absencii nových vývojových projektov,
- rastúca dominancia NER v oblasti IT,
- stagnujúce, resp. regresívne ekonomické prostredie,
- dlhodobé podfinancovanie nemocníc,
- reálny začiatok a pokračovanie projektu centralizácie jednotného nemocničného IT systému iniciovaného vládou.

Zadlženosť nemocníc zostávala počas celého roka na stabilne vysokej úrovni, a to aj napriek realizácii konsolidácie dlhu v dvoch etapách. Celkový stav dlhu ku koncu roka 2025 však bol výrazne nižší v porovnaní s rokom 2024, čo predstavuje medziročné zlepšenie. Počas roka spoločnosť vykonávala priebežné finančné riadenie, zaviedla politiku úspor nákladov a realizovala ďalšie opatrenia na ich znižovanie. Zároveň dôsledne uplatňovala politiku účtovania úrokov z omeškania zavedenú v roku 2024. Tieto opatrenia, spolu s príjmami z úrokov z omeškania, prispeli k udržaniu stabilnej finančnej pozície a prevádzkovej kontinuity spoločnosti počas celého roka.

Výnosy business unit Zdravotníctvo boli v roku 2025 generované najmä z poplatkov za údržbu existujúcich systémov, ktorých výšku sa podarilo zvýšiť v rámci obnovených zmlúv, ako aj v zmluvách obsahujúcich inflačné doložky. Významné príjmy boli dosiahnuté aj z poskytovania zákazkových produktov a služieb existujúcim klientom, ako aj z nových výnosov plynúcich z účasti na projekte centralizácie lekárenského systému v nemocniciach. V roku 2025 boli získané dva nové implementačné projekty: implementácia a spustenie systému MedWorkS v Zdravotnom stredisku Paks a implementácia laboratorného systému v nemocnici Budai Irgalmasrendi Kórház.

Nový zákon zverejnený vládou na jeseň 2024 ukladá všetkým štátnym nemocniciam povinnosť prejsť na systém eMedsolution, ktorý poskytuje ESZFK, v období od 1. januára 2025 do 1. januára 2026. Na základe tejto legislatívy začala organizácia ESZFK s konverziou nemocníc už v roku 2024. V roku 2025 bol projekt spustený na viacerých pracoviskách a dotkol sa aj viacerých nemocníc, v ktorých spoločnosť pôsobí. Nemocnice, ktoré už na nový systém prešli, naďalej paralelne využívajú systém MedWorkS na prehliadanie údajov o pacientoch a predĺžili s nami zmluvu na ďalšie obdobie, hoci v obmedzenom rozsahu služieb a za zníženú cenu. Keďže ESZFK nebola schopná dokončiť centralizáciu v roku 2025, termín realizácie bol predĺžený do konca roka 2026, čo znamená pokračovanie projektu aj v nasledujúcom období.

Inovačné a znalostné centrum získalo nový projekt výskumu a vývoja [2024-1.1.1-KKV_FÓKUSZ], ktorého cieľom je rozšírenie systému MedWorkS 2021 o funkcie založené na umelej inteligencii. Projekt sa začal v máji 2025 a jeho realizácia je plánovaná na obdobie 24 mesiacov. Projekt nepredstavuje nový účtovný investičný majetok; jeho náklady sú účtované priamo v príslušnom daňovom období a poskytnutá dotácia prispieva k pokrytiu nákladov tímu. Okrem toho sa skupina zameriavala na predaj a ďalší rozvoj systému MedWorkS 2021 a vyvinula špecializovaný komplexný systém na riadenie laboratórnych vyšetrení pre spoločnosť Medicare. V priebehu roka sa podarilo získať nových zákazníkov, avšak objem predaja bol výrazne nižší než pôvodné očakávania. Ako doplnkovú činnosť tím poskytoval externé testovacie služby pre spoločnosť BEK prostredníctvom jedného dedikovaného testera.

V rámci tímu zákazkového vývoja zostalo riešenie Rooms, vyvinuté v predchádzajúcom období, vo fáze testovania, pričom na základe spätnej väzby boli realizované menšie úpravy. V druhej polovici roka sa začali rokovania s niektorými divíziami slovenskej spoločnosti Asseco s cieľom preskúmať potenciálne možnosti predaja existujúcich produktov. Koncom novembra bola podpísaná zmluva na projekt OncoAssist, v rámci ktorého sa posudzuje opätovné využitie niektorých existujúcich riešení. Rokovania budú ukončené začiatkom roka 2026, pričom sa očakáva dosiahnutie dohody o spolupráci. Súbežne prebiehali aj rokovania s českou spoločnosťou Asseco, ktoré budú pokračovať v roku 2026.

Celkovo sa spoločnosti podarilo približne splniť plánované výnosy na rok 2025. Hoci tržby zo systému MedWorkS 2021 boli výrazne nižšie než pôvodne plánované, výpadok bol kompenzovaný výnosmi z iných oblastí. Business unit Zdravotníctvo, ako aj spoločnosť ako celok, sa dokázali prispôsobiť zhoršujúcim sa externým podmienkam a nepriaznivému trhovému prostrediu. Významnú úlohu pri úspešnom uzavretí roka zohrali včasné a cieleené manažérske rozhodnutia, prijaté opatrenia, ako aj vysoké nasadenie zamestnancov spoločnosti.

www.asseco.hu

Portfólio Asseco CE pre oblasť
VEREJNÁ SPRÁVA



Asseco CE (SK)

V oblasti centrálnej verejnej správy sa Asseco CE špecializuje na vytváranie a dodávku takých riešení, ktoré sa nedajú realizovať štandardnými prostriedkami a nástrojmi, bez veľkého množstva tvorivej práce. Najväčšou doménou spoločnosti je schopnosť navrhovať a realizovať systémy pre spracovanie veľkých objemov dát so sofistikovanou transakčnou logikou, ako aj špeciálne portálové riešenia s formulárovým rozhraním určené pre verejnú správu, ktoré sú implementované s napojením na prierezové komponenty eGovernmentu a základné registre. Konkrétnu ponuku pre verejnú správu predstavuje návrh a dodávka komplexných systémov pre štátnu správu, zahŕňajúcich HW, sieťovú infraštruktúru, integračnú platformu a špecializované vysoko zaťažované aplikácie s garantovanou vysokou dostupnosťou pre špecifické potreby štátnej správy typu centrálne informačné systémy, agendové systémy, registre, kontrolárske informačné systémy pre distribúciu štátnych príspevkov a dotácií, alebo rozpočtové informačné systémy pre spracovanie a publikáciu rozsiahlych súborov dát. Ďalšou oblasťou spadajúcou do Public SK je Business Intelligence. Spoločnosť sa v tejto oblasti dostala pri vývoji softvéru od pôvodných reportovacích úloh cez dashboardy a ad-hoc analýzy až k pokročilým metódam dataminingu a prediktívneho modelovania. Svoje riešenie StarBI buduje buď na kľúč, alebo customizáciou vopred pripravených modulov. Využíva štandardnú platformu BI a databázy (IBM, Microsoft, Oracle a SAS).

Asseco CE ponúka širokú paletu riešení na sledovanie a vyhodnocovanie profitability (produktov, klientov, obchodných kanálov), automatizáciu výkazníctva pre interné, alebo externé prostredie (pravidelný reporting, ad hoc výstupy), hĺbkovú analýzu dát cez nástroje dataminingu s riešením úloh, ako sú napr. odhaľovanie podvodov (poistovníctvo, štátne príjmy – dane), krížový predaj, následný predaj, segmentácia zákazníkov a iné typové úlohy. Na konsolidáciu údajov a ich prenosy medzi heterogénnymi systémami je určené riešenie AQS (Asseco Quality Services), ktoré kombinuje softvérový produkt, metodiku a súvisiace služby zamerané na realizáciu migrácií, konsolidácií a čistenie dát.

Významnú oblasť tvoria riešenia Registratúry, systémy pre správu dokumentov (DMS) a riadenie procesov na platforme Fabasoft. Riešenia od roku 2002 využíva viac ako 60-tisíc používateľov v desiatkach organizácií vo verejnom a súkromnom sektore. Poskytuje komplexný DMS systém s dôrazom na procesnú správu registratúry. Splňa legislatívne podmienky štandardizácie administratívnej výmeny spisov v orgánoch verejnej správy a samospráv platné v Európskej únii a teda aj v Slovenskej republike. Súčasťou procesnej správy registratúry sú aj súvisiace schvalovacie procesy. Obsahuje evidenciu, skenovanie, prídelenie spisového čísla, resp. čiarového kódu, ale aj nástroje na riadenie a kontrolu toku dokumentov v organizácii, ako sú schvalovacie procesy, história zmien či dodržiavanie termínov daných legislatívou a internými smernicami. Využíva nástroje ako Document Management, System, Workflow, integračnú platformu a archív. Ponúka taktiež elektronizáciu procesných oblastí presne podľa potrieb a požiadaviek zákazníkov. Produkty ponúkajú zákazníkom efektívnejšie riešenia pre oblasť registratúry s ohľadom na celý životný cyklus dokumentov, od jeho podania až po vybavenie. Implementované riešenia v praxi zvyšujú rýchlosť, efektívnosť a transparentnosť administratívnych procesov.

Pre Ministerstvo práce, sociálnych vecí a rodiny SR Asseco do prostredia systému Fabasoft prinieslo praktické využitie umelej inteligencie, ktoré vypomáha pri každodennej práci zamestnancov. Riešenie umožňuje zamestnancom prirodzene pracovať s obsahom dokumentov a spisov, nielen prostredníctvom chatovania s jednotlivými dokumentmi a celými spismi priamo vo Fabasofte, ale aj vďaka inteligentným funkciám prekladu, rýchlejšej sumarizácie a prepisu audio- a videozáznamov do textovej

podoby. Vďaka tomu zamestnanci rýchlo získajú potrebné informácie, prehľadné zhrnutia či presné odpovede bez zdĺhavého manuálneho spracovania obsahu. Súčasťou projektu je aj aplikácia CES Tréner, ktorá zamestnancom ministerstva výrazne uľahčuje proces vzdelávania pri prechode na Centrálny ekonomický systém tým, že umožňuje vyhľadávať konkrétne pracovné postupy priamo vo vzdelávacích videách pomocou otázok v prirodzenom jazyku. Celé riešenie ukazuje, že umelá inteligencia nie je len technológia, ale praktický nástroj, ktorý prináša merateľnú hodnotu v každodennej práci zamestnancov.

V roku 2025 Asseco pre zákazníka Ministerstvo školstva, vedy, výskumu a mládeže SR dodalo národný projekt Platformy pre elektronické testovanie, ktorá umožní, aby žiaci absolvovali externú časť maturity elektronicky.

Elektronická maturita znižuje administratívnu záťaž škôl, zrýchľuje a presňuje hodnotenie testov, prináša okamžitú spätnú väzbu pre žiakov aj učiteľov a zvyšuje transparentnosť celého procesu skúšania. Od školského roka 2025/2026 budú môcť žiaci maturovať elektronicky v externej časti zo slovenského a maďarského jazyka a literatúry. Obsah skúšky sa nemení, mení sa "iba" forma – z papiera na digitálny test. Pre školy ide o dobrovoľnú možnosť, ktorú môžu využiť vo svoj prospech.

Pre Najvyšší kontrolný úrad SR, kde Asseco už v minulosti úspešne nasadilo riešenia založené na umelej inteligencii, sme organizovali sériu odborných AI workshopov zameraných na identifikáciu ďalších hodnotných príležitostí pre využitie umelej inteligencie v každodennej práci zamestnancov úradu. Cieľom Asseca bolo systematicky a zodpovedne hľadať uplatnenie umelej inteligencie tam, kde prináša merateľný prínos, je technicky realizovateľná a bezpečná z pohľadu dát aj regulácií. V spolupráci s expertmi NKÚ sme prostredníctvom facilitovaných diskusií, systematického zberu nápadov a fokusovaných discovery workshopov pretavili identifikované potreby a výzvy do konkrétnych AI scenárov. Výsledkom je ucelené portfólio AI riešení doplnené o proof of concepty, ktoré posunuli návrhy od vízie k reálne overeným riešeniam pripraveným na implementáciu. Tento prístup sa v praxi osvedčil a Asseco ho plánuje uplatniť aj pri ďalších zákazníkoch verejného aj súkromného sektora.

Medzi najväčšie projekty realizované pre oblasť registratúry a vzdelávania patria dodávky riešení pre ministerstvá (Ministerstvo dopravy a výstavby SR, Ministerstvo financií SR, Ministerstvo vnútra SR, Ministerstvo zdravotníctva SR) a mnohé ďalšie úrady či inštitúcie.

V prípade oblasti Data Warehousingu a Business Intelligence medzi významných klientov Business Unitu patria komerčné organizácie ako aj nekomerčné inštitúcie, kde riešenia Asseco CE významne napomáhajú napr. Finančnému riaditeľstvu SR v boji proti daňovým únikom, umožňujú spracovávanie štatistických dát pre Český štatistický úrad alebo sú súčasťou integrácie dát a systémov.

Sociálne poistenie

V roku 2025 prebehla integrácia spoločnosti Software Foundation (SF), ktorá sa stala súčasťou skupiny Asseco Central Europe v rámci akvizície realizovanej v predchádzajúcom období. Divízia Software Foundation bola organizačne začlenená do štruktúry Asseco CE ako samostatná jednotka. Tím divízie, pozostávajúci z 30 odborníkov, sa stal plnohodnotnou súčasťou spoločnosti a významne rozšíril odborné kapacity v oblasti vývoja a podpory informačných systémov verejnej správy.

Divízia úzko spolupracuje najmä s tímami zameranými na projekty pre Sociálnu poisťovňu, ako aj na ďalšie iniciatívy v oblasti sociálneho zabezpečenia a verejnej správy. Spoločné projektové aktivity prebiehajú od 1. júna 2025.

Vďaka akvizícii Software Foundation sa portfólio riešení Asseco Central Europe rozšírilo o kľúčové systémy a projekty v oblasti sociálneho poistenia, ktoré divízia SF dlhodobou rozvíjala pre Sociálnu poisťovňu. Ide najmä o komplexné informačné systémy reagujúce na legislatívne zmeny, podporujúce rôzne životné situácie občanov a zabezpečujúce pravidelné úpravy existujúcich agend v súlade s aktuálnymi právnymi predpismi.

Medzi najvýznamnejšie projekty patrí Jednotný výber poistného (JVP), ktorý zahŕňa úpravy vyplývajúce z novej legislatívy, najmä v oblasti postavenia športových trénerov, spracovania vylúčení, samostatne zárobkovo činných osôb a poistencov štátu. Súčasťou portfólia je tiež Administratívny informačný systém dôchodkového poistenia (AIS DP) vrátane jeho kľúčových komponentov, ako sú Elektronický dávkový spis (EDS) a Elektronické vytváranie výstupných dokumentov (EVVD). Ďalšími významnými riešeniami sú Dôchodková prognóza, a riešenie podporujúce výplatu podielu zaplatenej dane pre dôchodcov, tzv. asignáciu 2 % dane.

Začlenenie divízie Software Foundation do Asseco Central Europe predstavuje strategický krok smerom k posilneniu odborných kompetencií v oblasti sociálneho poistenia a dôchodkových agend. Integrácia vytvára priestor pre efektívne zdieľanie know-how, synergické využitie kapacít a ďalší rozvoj riešení pre verejný sektor. Spoločnosť týmto krokom potvrdzuje svoju dlhodobú ambíciu byť stabilným a spoľahlivým technologickým partnerom kľúčových inštitúcií verejnej správy na Slovensku.

asseco.com/ce

Asseco CE (CZ)

Asseco Central Europe v Českej republike zohráva významnú úlohu pri digitalizácii verejnej správy a modernizácii štátnych inštitúcií prostredníctvom spoľahlivých IT riešení. Potvrdzuje to spolupráca s viacerými ministerstvami a úradmi, medzi ktoré patria napríklad Ministerstvo vnútra Českej republiky, Ministerstvo práce a sociálnych vecí Českej republiky, Ministerstvo financií Českej republiky, Český štatistický úrad alebo Česká správa sociálneho zabezpečení. Spoločnosť poskytuje podporu pri digitalizácii administratívnych procesov a zjednodušuje prístup občanov k verejným službám.

Asseco Central Europe je spoľahlivým dodávateľom kľúčových projektov českého e-Governmentu, medzi ktoré patrí napríklad Registr práv a povinností, Registr osôb, systém elektronického hlásenia dočasnej pracovnej neschopnosti (eNeschopenka) či riešenia pre agendy sociálneho a dôchodkového poistenia. Všetky napomáhajú efektívnejšej správe dát, ale aj zlepšeniu komunikácie medzi štátnymi orgánmi a občanmi.

Rok 2025 bol obdobím dokončovania a stabilizácie zásadných transformačných projektov. Medzi najvýznamnejšie patrí Jednotné mesačné hlásenie zamestnávateľov (JMHZ), ktoré predstavuje jednu z najdôležitejších reforiem v oblasti digitalizácie pracovnoprávných a sociálnych agend. Systém zjednocuje poskytovanie údajov zo strany zamestnávateľov voči štátu a odstraňuje duplicitné vykazovanie. Ďalej bol rozvíjaný Register zastupovania (REZA), ktorý poskytuje centrálny referenčný zdroj informácií o oprávneniach na zastupovanie v digitálnom prostredí štátu a posilňuje právnu istotu pri komunikácii občanov a firiem so štátom. V roku 2025 bola podpísaná rámcová dohoda na podporu prevádzky, obnovy, rozvoja a bezpečnosti Registra práv a povinností vrátane Registra zastupovania na ďalšie štvorročné obdobie.

V priebehu roka 2025 spoločnosť dokončila aj ďalšie významné projekty. Patria medzi ne zjednodušené formuláre založené na údajoch Registra práv a povinností, ktoré umožňujú vytváranie digitálnych služieb bez potreby zložitého vývoja a výrazne znižujú náklady na

ich zavádzanie. Významne bol rozvíjaný aj navigačný rámec Portálu verejnej správy, ktorý zvyšuje prehľadnosť digitálnych služieb štátu a umožňuje občanom jednoduchú orientáciu bez potreby znalosti vnútornej štruktúry štátnej správy. V oblasti elektronizácie zdravotníctva sa spoločnosť podieľala na realizácii Národného portálu elektronického zdravotníctva (NPEZ), ktorý predstavuje centrálny vstupný bod do digitálnych služieb českého zdravotníctva, ako aj na rozvoji služieb výmenných sietí zabezpečujúcich zdieľanie zdravotníckych údajov medzi poskytovateľmi zdravotnej starostlivosti.

Pre Ministerstvo práce a sociálnych vecí Českej republiky boli realizované projekty systémovej digitalizácie rezortu, vrátane digitalizácie dávok štátnej sociálnej podpory, modernizácie agendy detských skupín a digitalizácie služieb Štátneho úradu inšpekcie práce. Tieto projekty smerujú k modernizácii procesov súvisiacich s podávaním a spracovaním žiadostí a k efektívnejšiemu výkonu dozoru v oblasti pracovnoprávných vzťahov.

Asseco Central Europe rutinne uplatňuje princípy podnikovej architektúry, konkrétne prístupy Government Enterprise Architecture (GEA), ktoré sú zakotvené v Národnom architektonickom pláne (NAP). Tento prístup umožňuje mapovať aktuálny stav IT infraštruktúry verejnej správy a plánovať jej budúci rozvoj s využitím medzinárodne uznaných metodík, ako sú TOGAF™ a modelovací jazyk ArchiMate™. Spoločnosť túto kompetenciu preukázala aj v projekte Základné registre novej generácie (Z RNG), realizovanom pod záštitou Digitálnej a informačnej agentúry. Cieľom projektu bolo pripraviť dlhodobú víziu, strategické ciele a architektonické princípy pre ďalší rozvoj kľúčovej infraštruktúry českého eGovernmentu. Spoločnosť sa aktívne podieľala najmä na oblastiach Registra práv a povinností a Registra osôb, kde uplatnila svoje dlhoročné prevádzkové a architektonické know-how. Asseco Central Europe v projekte vystupovalo nielen ako dodávateľ, ale aj ako partner pri tvorbe koncepcie a návrhu architektonických princípov. Projekt Z RNG vytvára dôležitý základ pre dlhodobú udržateľnú modernizáciu základných registrov v nadväznosti na európske iniciatívy a budúce potreby digitálneho štátu.


Spoločnosť sa aktívne venuje inováciám pre verejnú správu s využitím nástrojov umelej inteligencie. V roku 2025 boli realizované pilotné projekty pre Ministerstvo vnútra Českej republiky a Digitálnu a informačnú agentúru, zamerané na podporu využitia umelej inteligencie pre úradníkov aj klientov verejnej správy. Tieto projekty overujú možnosti nasadenia moderných AI technológií na zefektívnenie práce úradov a zlepšenie služieb poskytovaných občanom.

Spoločnosť kladie veľký dôraz na bezpečnosť a ochranu citlivých údajov, pričom všetky riešenia spĺňajú prísne medzinárodné bezpečnostné štandardy.

Rozšírenie portfólia riešení o technológie postavené na architektúre mikroslužieb a ich integrácia s cloudovými platformami, ako sú Microsoft Azure a Oracle Cloud, prispievajú k zvýšeniu flexibility, škálovateľnosti a dostupnosti systémov. Dôraz na centrálné registre, zdieľané služby a jednotné používateľské rozhrania vytvára stabilný základ pre ďalší rozvoj digitálneho štátu. Tento prístup umožňuje rýchlu adaptáciu na meniace sa potreby verejnej správy a zabezpečuje dlhodobú udržateľnosť IT infraštruktúry.

Výsledkom týchto aktivít je modernejšia, prehľadnejšia a transparentnejšia verejná správa, ktorá umožňuje kvalitnejšiu interakciu medzi štátnymi inštitúciami a občanmi. Rok 2025 predstavuje kľúčový míľnik na ceste k plne integrovaným digitálnym službám verejnej správy. Asseco Central Europe týmto spôsobom reaguje na potreby digitalizácie verejného sektora a pripravuje prostredie schopné čeliť výzvam digitálnej budúcnosti.

asseco.com/ce



```
for object to mirror_mod.mirror_x":  
    operation == "MIRROR_X":  
    mirror_mod.use_x = True  
    mirror_mod.use_y = False  
    mirror_mod.use_z = False  
    operation == "MIRROR_Y":  
    mirror_mod.use_x = False  
    mirror_mod.use_y = True  
    mirror_mod.use_z = False  
    operation == "MIRROR_Z":  
    mirror_mod.use_x = False  
    mirror_mod.use_y = False  
    mirror_mod.use_z = True  
  
selection at the end - a  
obj.select= 1  
obj.select=1  
context.scene.objects.active  
("Selected" + str(modifier
```

Portfólio Asseco CE pre oblasť

INFRAŠTRUKTÚRA



Asseco CE Cloud (SK, CZ)

Spoločnosť Asseco CE Cloud pôsobí na trhu informačných technológií od roku 2023. Je dodávateľom cloudových a infraštruktúrnych služieb pre klientov zo štátnej správy aj privátneho sektora. K základným poskytovaným službám patrí komplexná starostlivosť o infraštruktúru počas celého životného cyklu od jej návrhu a architektúry až po jej implementáciu a prevádzku podľa potrieb zákazníkov. Súčasťou portfólia spoločnosti je aj poskytovanie služieb kybernetickej bezpečnosti, outsourcingu interných IT služieb, ako aj kompletná migrácia aplikácií a systémov do nového infraštruktúrneho prostredia. Služby pokrývajú oblasť cloudov – ako privátnych, tak cez verejnú až po rôzne implementácie hybridných riešení.

Cieľom spoločnosti je stať sa spoľahlivým partnerom pre dodávku a bezporuchovú prevádzku infraštruktúrnych riešení. Rozvoj služieb je zameraný na zabezpečenie rastúcich požiadaviek na výkon, bezpečnosť a dostupnosť technologických komponentov ako aj kontinuálne zlepšovanie celkového prístupu vrátane automatizácie, efektivity a úzkeho prepojenia s aplikačnými riešeniami. Spoločnosť kladie dôraz na ochranu dát a kybernetickú bezpečnosť, využíva najmodernejšie technológie a odborné služby. Pri návrhoch úzko spolupracuje so subjektami v rámci Asseco Group tak, aby výsledné riešenie zodpovedalo požiadavkám zákazníka na funkcionality, bezpečnosť, výkon, dostupnosť, rozšíriteľnosť a škálovateľnosť, správu a dohľad.

Dodávané infraštruktúrne riešenia obsahujú tieto hlavné služby:

- Návrh, implementácia a podpora serverových systémov, sietí a ich zabezpečenie, systémov pre ukladanie a zálohovanie dát, databázových systémov, middleware a užívateľských systémov.
- Budovanie kontajnerových riešení pre prevádzku aplikácií v architektúre mikroslužieb.
- Poskytovanie cloudových služieb podľa potreby a požiadaviek zákazníka buď vo forme privátneho cloudu, v komerčnom verejnom cloude, či v hybridnom modeli.
- Profesionálnu správu infraštruktúrnych riešení vrátane monitoringu, pravidelného patchovania, nasadzovania updatov a upgradov systémov, ako aj zvyšovanie úrovne ich zabezpečenia proti hrozbám v kybernetickom priestore.
- Komplexný audit stavu kybernetickej bezpečnosti a návrh opatrení na zlepšenie, rovnako aj konzultačné služby v oblasti analýzy pripravenosti na dosiahnutie súladu s požiadavkami smernice NIS2 a DORA.
- Podpora externých i interných zákazníkov Asseco CE Cloud prostredníctvom služby Call Centra a Helpdesku v nepretržitej prevádzke.

Asseco CE Cloud zabezpečuje dodávky hardvéru, softvérových licencií, sieťovej a podpornej infraštruktúry aj koncových zariadení pre zákazníkov, pričom využíva partnerské vzťahy s väčšinou významných výrobcov a distribútorov týchto technológií.

Spoločnosť je certifikovaným poskytovateľom služieb podľa normy Systému manažérstva kvality ISO 9001:2015, Systému manažérstva IT služieb (ITMS) podľa normy ISO/IEC 20000-1:2018 a Systému manažérstva informačnej bezpečnosti podľa ISO/IEC 27001:2013. Spoločnosť spĺňa medzinárodný štandard [kódex praxe] pre bezpečnosť cloudových služieb podľa ISO/IEC 27017 ako aj pre Systém environmentálneho manažmentu (EMS) podľa normy ISO 14001.

V roku 2025 spoločnosť poskytovala služby v oblasti návrhu, dodávky, implementácie a podpory IT infraštruktúry pre rôznych významných zákazníkov Asseco Central Europe, ako Ministerstvo vnútra Českej republiky, Ministerstvo vnútra Slovenskej republiky, Národná dopravná autorita/Ministerstvo dopravy Slovenskej republiky (cloudová infraštruktúra pre projekt národného integrovaného cestovného lístka),Ministerstvo školstva, výskumu, vývoja a mládeže Slovenskej repuibility, Najvyšší kontrolný úrad Slovenskej republiky, ďalej Česká správa sociálneho zabezpečení/Ministerstvo práce a sociálných vecí ČR (prevádzka informačného a komunikačného rozhrania e-Portal), Správa základných registrov (prevádzka registrov RPP a ROS), VÚC Tmava, YOUPLUS Životná poisťovňa, spoločnosť DanubePay (podpora a prevádzka bankových a platobných systémov), Národní certifikační autorita (NCA). Zákazníkovi Towercom spoločnosť v roku 2025 modernizovala infraštruktúru s využitím najnovších bezpečnostných technológií a zvýšila úroveň kybernetickej bezpečnosti a ochrany dát.

Asseco CE Cloud prevádzkuje a rozvíja tiež interné informačné systémy v rámci skupiny Asseco Group, pričom kontinuálne obmieňa infraštruktúru spoločnosti s cieľom zvyšovania podielu virtuálnych technológií a technológií cloudu. To prináša flexibilitu a efektivitu zdieľania technologických zdrojov pre projekty v Českej republike, na Slovensku a v Maďarsku a umožňuje efektívne zdieľanie znalostí naprieč spoločnosťami. Pre vývojové tímy v Asseco Central Europe priebežne navrhuje, buduje a spravuje vývojové a testovacie prostredia, nevyhnutné pre vývoj a následnú podporu zákaznických riešení.

asseco-ce.cloud

exe (SK, HU)

Spoločnosť exe pôsobí na trhu informačných technológií už od roku 1990. V roku 1991 sa stala jedným z prvých oficiálnych partnerov spoločnosti Microsoft na Slovensku. Podniká na slovenskom i českom IT trhu najmä v oblasti infraštruktúrnych služieb, vývoja a predaja softvéru, je autorizovaným partnerom spoločnosti Microsoft a držiteľom certifikátov Microsoft Gold Certified Partner a mnohých ďalších. Spoločnosť je držiteľom štatútu Microsoft Licensing Solution Partner, ktorý získala ako jedna z prvých. Exe je tiež etablovaným poskytovateľom prekladateľských služieb a lokalizácie softvéru. Vyprofilovala sa ako systémový integrátor disponujúci vlastným vývojovým centrom. V zložitom priestore globalizačných a internacionalizačných procesov dokáže efektívne pomáhať slovenským spoločnostiam pri umiestňovaní ich produktov na globálny trh. Dnes má exe za sebou 800 úspešných projektov pre firmy z podnikového prostredia aj pre inštitúcie verejnej a štátnej správy.

Spoločnosť vystupuje na trhu ako významný integrátor podnikových softvérových riešení s tridsaťročnou tradíciou. Jednou z domén spoločnosti exe je pomoc pri digitálnej transformácii firiem, ktorá prináša zjednodušenie administratívy a zvýšenie produktivity. Riešenia spolu s komplexnými službami sú postavené najmä na platformách Microsoft SharePoint, Microsoft Dynamics CRM a ABBYY. Spoločnosť exe ponúka služby expertného sprievodcu na ceste k adopcii a využitiu cloudových služieb, ktoré vie zákaznik získať pomocou implementácie hybridných riešení alebo migrácie do cloudového

prostredia. Významnou súčasťou týchto služieb je podpora zákazníkov pri zabezpečení prevádzkovej infraštruktúry a informácií. Ďalším pilierom služieb spoločnosti je analýza údajov a ich zrozumiteľná vizualizácia platformou Microsoft Power BI, ktorá pomáha pracovníkom na rôznych úrovniach organizácie rýchlo získavať kľúčové informácie pre rozhodovanie. Spoločnosť exe ďalej pokrýva oblasť strojového učenia použitím platformy Cognitive Services od spoločnosti Microsoft, a prináša tak ďalšie moderné riešenia pre zákazníkov navrhnuté na mieru. Od roku 2022 spoločnosť rozšírila portfólio o dodávky virtuálnych riešení využívaných napr. pre tréningové simulácie alebo digitálnu reprezentáciu reálneho sveta pre riadenie alebo edukačné účely.

Spoločnosť sa v roku 2023 aktívne zapojila do projektu SOK s cieľom zvýšiť kybernetickú bezpečnosť v rámci EÚ. Okrem toho je popredným a vysoko uznávaným poskytovateľom prekladateľských a lokalizačných služieb na celom svete. Renomované prieskumy trhu, ako napríklad prieskumy CSA Research, zaradili spoločnosť medzi 25 najlepších poskytovateľov jazykových služieb v strednej a východnej Európe. V najnovšom prieskume si dokonca upevnila 15. pozíciu. Najväčšia v biznise na rok 2023, ako ju zverejnil The Slovak Spectator, sa umiestnila na 3. mieste medzi prekladateľskými agentúrami a na 10. mieste v rebríčku najväčších IT spoločností v kategórii softvér a systémová integrácia. Spoločnosť je členom medzinárodných profesijných združení vrátane Globalization a lokalizačná asociácia (GALA) a Asociácia prekladateľských spoločností na Slovensku (ATCSK), kde v súčasnosti zastáva funkciu v dozornej rade asociácie. Spoločnosť je certifikovaným poskytovateľom služieb podľa ISO 9001:2015, prekladovej normy ISO 17100:2015 (nahradza EN15038) a normy strojového prekladu po úprave ISO 27001.

Ludia v exe veria, že moderné technológie pretvárajú definíciu súčasného podnikania. Budúcnosť sa deje už dnes a poslaním spoločnosti je sprístupniť ju všetkým svojim klientom, odomknúť skrytý potenciál v ich podnikaní a premeniť ho na príležitosť. Prostredníctvom neustáleho generovania nových nápadov a inovatívnych technologických riešení spoločnosť uľahčuje procesy modernizácie a digitalizácie pre podniky v neustále sa vyvíjajúcom svete informačných technológií. Silnou stránkou spoločnosti sú nové nápady, odvaha ich realizovať a tým skúsených odborníkov schopných pretaviť nápady do reality. Toto všetko stručne vystihuje krédo spoločnosti: „Unlock Tomorrow“.

www.exe.sk

Tovek (CZ)

Spoločnosť TOVEK pôsobí na trhu informačných technológií viac než tri desaťročia. Od svojho vzniku sa venuje vývoju systémov pre kročilú vyhľadávanie, analýzu a prepájanie dát. Jej riešenia umožňujú organizáciám efektívne pracovať s neštruktúrovanými aj štruktúrovanými informáciami uloženými v rôznych systémoch, dokumentoch a externých zdrojoch a premieňať ich na využiteľné znalosti pre rozhodovanie, riadenie rizík a zabezpečenie súladu s regulačnými požiadavkami. TOVEK dodáva svoje technológie zákazníkovi z verejnej správy aj komerčného sektora v Českej republike aj v zahraničí.

TOVEK sa profiluje ako významný technologický partner v oblasti enterprise search, OSINT analýz, compliance a digitálnej bezpečnosti. Platforma TOVEK zjednodušuje prácu bezpečnostných zložiek, analytikov, právnikov aj manažmentu a prispieva k zvyšovaniu transparentnosti, produktivity a kvality rozhodovania.

V roku 2025 sa spoločnosť stala súčasťou skupiny Asseco Central Europe, ktorá získala majoritný podiel. Pre TOVEK predstavuje začlenenie do skupiny Asseco významný impulz pre ďalší rast, posilnenie technologických kapacít a rýchlejší vstup na zahraničné trhy. Zároveň to umožňuje ponúknuť špičkové analytické technológie širšiemu portfóliu zákazníkov skupiny Asseco.

Rok 2025 priniesol viacero významných technologických a obchodných úspechov. Medzinárodne významným míľnikom bolo dokončenie projektu PEONEER, spolufinancovaného Európskou komisiou v rámci Európskeho programu rozvoja obranného priemyslu (EDIDP). Projekt viedol k implementácii platformy podporujúcej spravodajské a analytické aktivity v oblasti obrany a bezpečnosti s využitím najmodernejších geoinformačných technológií. V rámci konzorcia, ktoré združovalo organizácie z ôsmich krajín EÚ, sa TOVEK podieľal na vývoji softvéru podporujúceho analytikov pri rozpoznávaní objektov, subjektov a informácií o pohybe prostredníctvom umelej inteligencie – pre námornú aj pozemnú aplikácie.

Významným ocenením bolo získanie titulu Prípadová štúdia roka 2025, ktorý spoločnosť TOVEK získala spoločne so zákazníkom ASAGRAPH s.r.o. za projekt zameraný na zrýchlenie práce s verejnými zákazkami a zníženie prevádzkových aj regulačných rizík. Riešenie postavené na technológiách TOVEK uspelo medzi projektmi pre veľké organizácie a získalo hneď dve ocenenia – Ocenenie za finančnú efektívnosť a zároveň celkové víťazstvo s titulom Prípadová štúdia roka 2025.

Spoločnosť začala vývoj nového produktu s názvom Tovek Artemis. Doteraz sa sústredila na robustné riešenia pre veľké inštitúcie. Potreba rýchlo analyzovať dáta, overovať informácie a nachádzať súvislosti sa však stala nevyhnutnou aj pre malé spoločnosti alebo jednotlivých špecialistov. Preto TOVEK spustil vývoj produktu, ktorý vychádza z „veľkých“ analytických systémov a rozširuje portfólio o riešenie pre menších zákazníkov. Ocenia ho napríklad súkromní detektívi, audítori, advokáti, personalisti, hypotekárni poradcovia, realitné kancelárie alebo pracovníci compliance. Všetci, ktorí denne pracujú s veľkým množstvom dát, majú teraz k dispozícii nástroje, ktoré boli donedávna vyhradené len pre najväčšie inštitúcie.

TOVEK zároveň systematicky rozvíja využitie umelej inteligencie vo svojich produktoch. AI je integrovaná priamo do jadra platforiem ako „AI inside“, teda ako neviditeľný, no kľúčový pomocník podporujúci vyhľadávanie, analýzu a prácu s informáciami. Technológie TOVEK využívajú umelú inteligenciu na rozpoznávanie textov v dokumentoch aj obrázkoch, identifikáciu osôb, firiem a ďalších entít, detekciu objektov na fotografiách a extrakciu metadát. Na tomto základe spoločnosť postupne rozvíja sémantické vyhľadávanie, automatické triedenie dokumentov, inteligentné zhrnutie obsahu a zapojenie veľkých jazykových modelov ako asistujúcich nástrojov pre analytickú a rozhodovaciu prácu.

Ludia v spoločnosti TOVEK veria, že dáta sú jedným z najcennejších aktív moderných organizácií, pokiaľ sú dostupné, prepojené a dôveryhodné. Poslaním spoločnosti je pomáhať zákazníkovi orientovať sa v enormnom množstve informácií, znižovať riziká a podporovať kvalifikované rozhodovanie prostredníctvom technologicky vyspelých a bezpečných riešení.

www.tovek.cz

^[1]
^[2]



Projekty, produkty, služby a riešenia

Core banking Systém

V roku 2025 naša spoločnosť vyhrala dodávku core banking systému a Treasury pre Slovenskú záručnú a rozvojovú banku. Asseco vo výberovom konaní uspelo s riešením postavenom na core banking systéme ELBOS. Projekt realizácie začal fázou analýzy v júli 2025 a plánované nasadenie do produkcie je v roku 2027. Asseco Core banking systém bude nahrádzať riešenie SAP for banking.

StarIns pre CIG panonia

V roku 2025 prebiehala implementácia Core informačného systému pre maďarskú poisťovňu CIG Panonia. Ide o komplexnú implementáciu moderného core systému, ktorý bude v budúcnosti tvoriť základ pre celé produktové portfólio tejto poisťovne. Počas roku 2025 Asseco úspešne tento projekt aj implementovalo a nasadilo do produkčnej prevádzky.

StarBUILD rozšírenie o modul StarCol

V roku 2025 prebiehala implementácia nového modulu StarCol do systému StarBUILD v ČSOB Stavební spořitelně, ktorý ma zabezpečiť podporu vymáhania nesplácaných úverov a tým zjednodušiť procesy vymáhania v stavebnej sporiteľni. Plánované nasadenie do produkcie je plánované v roku 2026.

Instantné platby

V roku 2025 sme úspešne implementovali a nasadili do produkcie v celom rozsahu TIPS (TARGET Instant Payment Settlement) pre 365.BANK a Poštová Banka. Riešenie bolo integrované a spoločne s 365.BANK a NBS otestované pre prichádzajúce aj odchádzajúce Instantné platby. Plná produkčná prevádzka pre všetky platby začala v novembri 2025

Digitalizácia služieb rezortu práce a sociálnych vecí

V roku 2025 spoločnosť Asseco Central Europe pokračovala pre Ministerstvo práce a sociálnych vecí Českej republiky (MPSV) v systémovej digitalizácii ďalších agend rezortu práce a sociálnych vecí. Medzi kľúčové realizované projekty patrilo spustenie novej verzie portálu www.mpsv.cz, modernizácia agendy detských skupín a digitalizácia služieb Štátneho úradu inšpekcie práce (SÚIP) vo forme plne elektronického podania hlásenia o pracovnom úraze.

Tieto projekty smerujú k modernizácii procesov súvisiacich s podávaním a spracovaním žiadostí, k lepšiemu a automatizovanému prepojeniu s ostatnými informačnými systémami rezortu a k efektívnejšiemu výkonu dozoru. Výsledkom je transparentnejšia a efektívnejšia správa agend, ktorá podporuje dostupnosť služieb a urýchľuje komunikáciu s občanmi.

Jednotné mesačné hlásenie zamestnávateľov (JMHZ)

V priebehu roka 2025 spoločnosť realizovala pre zákazníka Českú správu sociálneho zabezpečenia prvú fázu projektu spustenia pilotnej prevádzky Jednotného mesačného hlásenia zamestnávateľov (JMHZ), ktorý patrí medzi najvýznamnejšie reformné kroky v oblasti digitalizácie pracovnoprávných a sociálnych agend v Českej republike.

Systém zjednocuje a zjednodušuje pravidelné poskytovanie údajov zo strany zamestnávateľov voči štátu a odstraňuje duplicitné vykazovanie údajov do viacerých systémov. Realizácia JMHZ prináša výrazné zníženie administratívnej záťaže zamestnávateľov a zároveň významne zvyšuje kvalitu, aktuálnosť a konzistentnosť dát.

Asseco Central Europe v projekte vystupuje ako dlhodobý technologický partner a zabezpečuje návrh a realizáciu centrálneho riešenia s dôrazom na bezpečnosť, škálovateľnosť a prepojenie na ďalšie rezortné aj medziresortné systémy. Plné spustenie systému je plánované na 1. apríla 2026.

Rozvoj Registra práv a povinností a Registra zastupovania

Pre zákazníka Digitálna a informačná agentúra spoločnosť v roku 2025 pokračovala v rozvoji Registra práv a povinností (RPP) a Registra zastupovania (REZA). Register zastupovania predstavuje centrálny referenčný zdroj informácií o oprávneniach na zastupovanie v digitálnom prostredí štátu. Jeho cieľom je odstrániť nejednoznačnosti a právnu neistotu pri komunikácii občanov a firiem so štátom prostredníctvom zástupcu.

Hlavným prínosom registra REZA je posilnenie právnej istoty v digitálnych službách, zjednodušenie komunikácie a vytvorenie jednotného a dlhodobo udržateľného riešenia naprieč rezortmi. Asseco Central Europe zabezpečuje rozvoj riešenia s dôrazom na bezpečnosť, interoperabilitu a prepojenie na ďalšie komponenty eGovernmentu. Počas celého roka prebiehal ďalší rozvoj registra REZA a jeho postupné zapájanie do ďalších digitálnych služieb verejnej správy.

Základné registre novej generácie (ZRNG)

V roku 2025 sa spoločnosť Asseco Central Europe podieľala na projekte Základné registre novej generácie (ZRNG), realizovanom pod záštitou Digitálnej a informačnej agentúry. Cieľom projektu bolo pripraviť dlhodobú víziu, strategické ciele a architektonické princípy pre ďalší rozvoj kľúčovej infraštruktúry českého eGovernmentu.

Spoločnosť sa aktívne zapojila najmä do oblastí Registra práv a povinností a Registra osôb, kde uplatnila svoje dlhoročné prevádzkové a architektonické know-how. Asseco Central Europe v projekte vystupovalo nielen ako dodávateľ, ale aj ako partner pri tvorbe koncepcie a návrhu architektonických princíпов. Projekt ZRNG vytvára dôležitý základ pre dlhodobu udržateľnú modernizáciu základných registrov v nadväznosti na európske iniciatívy a budúce potreby digitálneho štátu.

Zjednodušené formuláre

Významným rozšírením praktického využitia Registra práv a povinností sú zjednodušené formuláre, ktoré predstavujú nový prístup k tvorbe digitálnych služieb verejnej správy. Sú postavené na dátach evidovaných v RPP a umožňujú vytvárať digitálne služby bez potreby zložitého vývoja.

Vďaka oddeleniu dátovej a prezentačnej vrstvy je možné nové formuláre pripraviť a nasadiť v priebehu niekoľkých hodín. Prínosy tohto prístupu zahŕňajú výrazné zníženie nákladov na tvorbu digitálnych služieb, významné zrýchlenie ich zavádzania a možnosť aktívneho zapojenia garantov jednotlivých agend priamo do tvorby služieb.

Navigačný rámec Portálu verejnej správy

V roku 2025 sa spoločnosť významne podieľala na rozvoji navigačného rámca Portálu verejnej správy, ktorý predstavuje kľúčový nástroj na zvýšenie prehľadnosti digitálnych služieb štátu. Cieľom tohto rámca je odstrániť fragmentáciu informácií a umožniť používateľom jednoduchú orientáciu v ponuke služieb bez potreby znalosti vnútornej štruktúry štátnej správy.

Navigačný rámec je úzko prepojený s Registrom práv a povinností. Vďaka tomuto prepojeniu vzniká jednotný a konzistentný popis služieb, ich životných situácií, zodpovedných inštitúcií a nadväzností na ďalšie agendy. Portál verejnej správy sa tak stáva plnohodnotným vstupným bodom do digitálneho štátu.

Národný portál elektronického zdravotníctva (NPEZ)

V roku 2025 sa spoločnosť podieľala na realizácii portálu www.ezdrazi.gov.cz – Národného portálu elektronického zdravotníctva (NPEZ), ktorý predstavuje centrálny vstupný bod do digitálnych služieb českého zdravotníctva. Portál je kľúčovým nástrojom na sprehľadnenie informácií a služieb v oblasti eHealth a slúži ako spoločná platforma pre občanov, zdravotníckych pracovníkov aj verejnú správu.

Asseco Central Europe realizovalo služby výmenných sietí, konkrétne eŽiadanky, elektronické posudky, zdieľaný zdravotný záznam pacienta a úložisko na zdieľanie zdravotníckej dokumentácie medzi poskytovateľmi zdravotnej starostlivosti a pacientmi.

Spustenie IS Fabasoft pre ministerstvo cestovného ruchu a športu

V roku 2025 sme spustili systém pre správu registratúry pre 200 užívateľov u nového zákazníka a to je Ministerstvo cestovného ruchu a športu. Prinášame oproti konkurencii inovácie a kvalitu našich riešení. Pomáhame efektívnejšie spravovať a rozvíjať náš agendový systém Fabasoft.

Zlepšenie DMS systému pre ministerstvo práce

Pre Ministerstvo práce, sociálnych vecí a rodiny SR sme do prostredia systému Fabasoft priniesli praktické využitie umelej inteligencie, ktoré vypomáha pri každodennej práci zamestnancov. Riešenie umožňuje zamestnancom prirodzene pracovať s obsahom dokumentov a spisov, nielen prostredníctvom chatovania s jednotlivými dokumentmi a celými spismi priamo vo Fabasofte, ale aj vďaka intelligentným funkciám prekladu, rýchlej sumarizácie a prepisu audio- a videozáznamov do textovej podoby. Vďaka tomu zamestnanci rýchlo získajú potrebné informácie, prehľadné zhrnutia či presné odpovede bez zdĺhavého manuálneho spracovania obsahu. Súčasťou projektu je aj aplikácia CES Tréner, ktorá zamestnancom ministerstva výrazne uľahčuje proces vzdelávania pri prechode na Centrálny ekonomický systém tým, že umožňuje vyhľadávať konkrétne pracovné postupy priamo vo vzdelávacích videách pomocou otázok v prirodzenom jazyku. Celé riešenie ukazuje, že umelá inteligencia nie je len technológia, ale praktický nástroj, ktorý prináša merateľnú hodnotu v každodennej práci zamestnancov.

Upgrade IS Fabasoft eGOV-Suite

V roku 2025 sme úspešne realizovali upgrade systému IS Fabasoft eGOV-Suite z verzie 2016 na verziu 2023 pre piatich našich zákazníkov. Pre Ministerstvo financií SR bola príprava upgradu úspešne dokončená na konci januára 2025., Súčasne sme implementovali rovnaký upgrade pre Ministerstvo pôdohospodárstva a jeho podriadené organizácie.. V druhej polovici roka sme nový systém Fabasoft 2023 úspešne spustili pre zákazníkov Letiskové a prevádzkové služby, Ministerstvo hospodárstva a Železnice Slovenskej Republiky.

Platforma pre elektronické testovanie - eMaturita

V roku 2025 sme pre zákazníka Ministerstvo školstva, vedy, výskumu a mládeže SR dodali národný projekt Platformy pre elektronické testovanie, ktorá umožní, aby žiaci absolvovali externú časť maturity elektronicky.

Elektronická maturita znižuje administratívnu záťaž škôl, zrýchľuje a spresňuje hodnotenie testov, prináša okamžitú spätnú väzbu pre žiakov aj učiteľov a zvyšuje transparentnosť celého procesu skúšania.

Od školského roka 2025/2026 budú môcť žiaci maturovať elektronicky v externej časti zo slovenského a maďarského jazyka a literatúry. Obsah skúšky sa nemení, mení sa "iba" forma – z papiera na digitálny test. Pre školy ide o dobrovoľnú možnosť, ktorú môžu využiť vo svoj prospech.

^[1]
^[2]

Rozvoj využitia umelej inteligencie na NKÚ SR

Pre Najvyšší kontrolný úrad Slovenskej republiky (NKÚ SR), kde spoločnosť Asseco Central Europe už v predchádzajúcom období úspešne implementovala riešenia založené na umelej inteligencii, bol v sledovanom období realizovaný nadväzujúci program odborných AI workshopov. Tieto aktivity boli zamerané na identifikáciu ďalších príležitostí na využitie umelej inteligencie v každodennej práci zamestnancov úradu.

Cieľom spolupráce bolo systematické a zodpovedné hľadanie oblastí, v ktorých môže umelá inteligencia priniesť merateľný prínos, je technicky realizovateľná a zároveň spĺňa požiadavky na bezpečnosť dát a regulačnú súladnosť. V úzkej spolupráci s odborníkmi NKÚ SR boli prostredníctvom facilitovaných diskusií, systematického zberu podnetov a fokusovaných discovery workshopov identifikované kľúčové potreby a výzvy úradu.

Výstupom týchto aktivít je ucelené portfólio návrhov AI riešení doplnené o proof of concepty, ktoré umožnili posunúť identifikované scenáre od koncepčnej úrovne k prakticky overeným riešeniam pripraveným na implementáciu. Zvolený prístup sa v praxi osvedčil a predstavuje opakovateľný model, ktorý je možné uplatniť aj pri ďalších zákazníkoch verejného aj súkromného sektora.

Digitalizácia zmluvných vzťahov v zdravotnom poistení – projekt eDohody (VŠZP)

Projekt eDohody predstavuje kľúčový krok v digitalizácii zmluvných vzťahov medzi Všeobecnou zdravotnou poisťovňou, a. s. (VŠZP) a poskytovateľmi zdravotnej starostlivosti. Zavedenie elektronickej formy uzatvárania dohôd bolo nielen prirodzeným pokračovaním digitalizačných aktivít, ale aj reakciou na legislatívne zmeny, ktoré zaviedli povinnosť využívania jednotného elektronickeho systému spravovaného Národným centrom zdravotníckych informácií (NCZI).

Riešenie umožňuje všeobecným lekárom pre dospelých, všeobecným lekárom pre deti a dorast a ambulantným gynekológom uzatvárať dohody s pacientmi elektronicky, čím nahrádza pôvodnú papierovú agendu. Implementácia priniesla zjednodušenie administratívnych procesov, zrýchlenie postupov pri zmene zdravotnej poisťovne a zabezpečenie jednotnej, presnej a online dostupnej evidencie dohôd.

Projekt bol realizovaný v úzkej spolupráci s VŠZP a NCZI od januára 2025 a vyznačoval sa vysokou mierou komplexnosti, najmä z dôvodu priebežne sa meniacej legislatívy a metodických požiadaviek. Napriek týmto okolnostiam bolo riešenie úspešne nasadené do produkčnej prevádzky v októbri 2025. Systém v súčasnosti spracúva približne 9 miliónov záznamov, pričom denne pribúdajú ďalšie tisíce nových záznamov, čo potvrdzuje jeho význam a stabilnú prevádzku.

Z technického hľadiska projekt zahŕňal integráciu s viacerými internými informačnými systémami VŠZP a s externými službami NCZI. Výsledkom je stabilné, bezpečné a používateľsky efektívne riešenie, ktoré spĺňa nároky na výkon, spoľahlivosť a dlhodobú udržateľnosť. Projekt bol realizovaný rozšíreným tímom Public Health Insurance, ktorý preukázal vysokú úroveň odbornosti a schopnosť zvládnuť náročné projektové podmienky.

Manažment cesty onkologického pacienta – projekt OnkoAsist

Spoločnosť Asseco Central Europe uspela vo verejnom obstarávaní na realizáciu projektu OnkoAsist, zameraného na riadenie cesty onkologického pacienta od prvotného nálezu až po začiatok liečby. Projekt je realizovaný eHealth divíziou spoločnosti v spolupráci so subdodávateľom Neoxx a patrí medzi najvýznamnejšie iniciatívy elektronizácie zdravotníctva na Slovensku. Jeho hlavným cieľom je skrátenie času medzi diagnostikou a začiatkom liečby, ktorý je pri onkologických ochoreniach rozhodujúcim faktorom úspešnosti liečby.

Systém OnkoAsist je navrhnutý ako komplexné riešenie, ktoré sprevádza pacienta celým procesom zdravotnej starostlivosti – od vzniku podozrenia na onkologické ochorenie až po nástup liečby. Pilotná fáza projektu sa zameriava na tri najkritickejšie onkologické diagnózy: rakovinu pľúc (C34), kolorektálny karcinóm (C18–C21) a rakovinu prsníka (C50). Tieto ochorenia patria medzi najčastejšie a zároveň najzávažnejšie onkologické diagnózy na Slovensku, pričom ich včasná diagnostika a koordinovaná liečba majú zásadný vplyv na prognózu pacientov.

Cieľom projektu je odstránenie neefektívnych prestojov, nejednoznačností a oneskorení v diagnosticko-liečebnom procese. Riešenie poskytne zdravotníckym pracovníkom jednotný pohľad na aktuálne a prepojené údaje o pacientovi, podporí koordináciu jednotlivých krokov zdravotnej starostlivosti a umožní efektívnejšie riadenie liečebného procesu. Pacientom projekt prinesie prehľadnejší a transparentnejší proces a rýchlejší prechod od diagnostiky k liečbe. OnkoAsist nadväzuje na existujúci systém eZdravie, ktorý rozširuje o nové funkcionality zamerané na manažment cesty pacienta, a podporuje tak lepšiu orientáciu pacientov aj ich rodín v náročnom období liečby.

Digitalizácia laboratórnych žiadaniek – projekt eLaby (VŠZP)

Projekt eLaby predstavuje významný krok v digitalizácii procesu spracovania laboratórnych žiadaniek pre Všeobecnú zdravotnú poisťovňu, a. s. (VŠZP). Riešenie bolo dodané spoločnosťou Asseco Central Europe prostredníctvom tímu Public Health Insurance a jeho cieľom je nahradenie papierových laboratórnych žiadaniek elektronicou formou, čím sa zjednodušujú a zrýchľujú procesy súvisiace s objednávaním a schvaľovaním laboratórnych vyšetrení.

V marci 2025 bola vytvorená prvá funkčná verzia systému a v septembri 2025 bolo riešenie úspešne odovzdané VŠZP. Súčasťou odovzdania bolo aj úspešné overenie zhody zo strany Národného centra zdravotníckych informácií (NCZI), čo vytvára predpoklad pre jeho plnohodnotné nasadenie do praxe.

Cieľom riešenia eLaby je centralizovať a elektronizovať proces laboratórnych žiadaniek. Lekár odosiela žiadanku prostredníctvom NCZI, ktoré zabezpečuje jej overenie u zdravotnej poisťovne. Systém umožňuje VŠZP kontrolovať správnosť údajov, ako sú diagnózy a indikácia vyšetrení. Do budúcna sa počíta s rozšírením funkcionality o priame schvaľovanie žiadaniek revíznymi lekármi v rámci systému, čo prispeje k ďalšiemu zrýchleniu a zefektívneniu procesu.

Z technického hľadiska je riešenie postavené na moderných technológiách vrátane webových služieb v jazyku Java a využitia nástroja ElasticSearch. Systém je pripravený na automatizované testovanie a ďalší rozvoj funkcionalít pri plnom rešpektovaní požiadaviek na bezpečné spracovanie citlivých zdravotných údajov. Projekt eLaby má potenciál stať sa významným prvkom digitalizácie slovenského zdravotníctva; jeho plné systémové využitie je podmienené zapojením ďalších relevantných inštitúcií, najmä laboratórií a poskytovateľov zdravotnej starostlivosti.

Moderný nemocničný informačný systém NGHIS pre Fakultnú nemocnicu Nitra

Fakultná nemocnica Nitra sa v roku 2025 rozhodla pre zásadnú modernizáciu svojho informačného prostredia s cieľom zvýšiť kvalitu poskytovanej zdravotnej starostlivosti, zefektívniť klinické a prevádzkové procesy a vytvoriť technologický základ pre ďalší digitálny rozvoj nemocnice. Na základe výsledkov verejného obstarávania bol spustený projekt implementácie nemocničného informačného systému novej generácie NIS NGHIS. Projekt je realizovaný v úzkej spolupráci medzi hlavným dodávateľom Asseco a zhotoviteľom riešenia Prosoft, pričom dôraz je kladený na zachovanie kontinuity zdravotnej starostlivosti a minimalizáciu dopadov na každodennú prevádzku nemocnice.

Samotné riešenie NIS NGHIS pokrýva životný cyklus pacienta – od registrácie, ambulantnej a lôžkovej starostlivosti, urgentného príjmu, operačných sál, laboratórií a zobrazovacích metód, až po vykazovanie výkonov zdravotným poisťovňami, manažérsky reporting a controlling. Systém využíva moderné štandardy ako OpenEHR a HL7 FHIR, čím zabezpečuje interoperabilitu, dátovú kvalitu a dlhodobú udržateľnosť riešenia.

Významnou pridanou hodnotou projektu je zavedenie procesne orientovaného riadenia zdravotnej starostlivosti, ktoré umožňuje štandardizovať klinické workflowy, podporiť štruktúrovanú zdravotnú dokumentáciu a automatizovať kľúčové činnosti zdravotníckeho personálu. Systém dokáže inteligentne prepájať klinické údaje, výsledky vyšetrení, preskripciu liekov, spotrebu zdravotníckeho materiálu a ekonomické dáta, čím vytvára pevný základ pre presné vykazovanie, DRG klasifikáciu a sledovanie nákladovosti pacienta.

V rámci projektu boli identifikované kľúčové funkcionality s okamžitým prínosom pre nemocnicu, medzi ktoré patria najmä:

- centralizovaná elektronická zdravotná dokumentácia pacienta s časovou osou a jednotnou semantikou dát,
- plná integrácia skladového hospodárstva a centrálneho spracovania dávok pre zdravotné poisťovne,
- podpora urgentnej medicíny, operačných sál a plánovania zdrojov v reálnom čase,
- manažérska nadstavba a dátový sklad umožňujúce pokročilý reporting, controlling a strategické rozhodovanie vedenia nemocnice,

Celé riešenie je prevádzkované v cloudovom prostredí MIRRI s využitím kontajnerizačnej platformy Kubernetes, čo umožňuje vysokú dostupnosť, škálovateľnosť a bezpečnosť systému. Projekt je koncipovaný tak, aby vytvoril dlhodobu udržateľnú platformu, na ktorú bude možné v budúcnosti nadväzovať ďalší rozvoj – vrátane pokročilej analytiky, využitia umelej inteligencie v zdravotníctve a podpory klinického rozhodovania.

Úrad verejného zdravotníctva SR (UVZ SR)

Po ukončení implementačnej fázy projektu na dodávku integrovaného IS Úradov verejného zdravotníctva SR a následnej post implementačnej podpore sme sa zapojili do verejnej súťaže na poskytovanie SLA a ďalší rozvoj tohoto IS. Po úspechu v tendri sme v júni 2024 zahájili poskytovanie služieb servisnej podpory v nepretržitom režime 24/7 s reakčnými časmi rádo vo jednotkách hodín. Súčasne prebehla analýza nových podnetov a požiadaviek používateľov na ďalší rozvoj IS. Na jej základe bola rozšírená funkcionality IS pre zefektívnenie vykonávania úloh a zdieľanie informácií v agendách ako preventívne pracovné lekárstvo, epidemiológia, štátny zdravotný dozor a úradná kontrola potravín.

Modul SME na Finančnej správe SR

Pre zákazníka Finančnej správe SR sme v priebehu roka 2024 realizovali nový modul automatizovanej výmeny informácií (AVI) pre schému SME-SS (Small Enterprise – Special Scheme), ktorú zavádzala slovenská legislatíva do praxe od 1.1.2025. Ide o schému, v rámci ktorej boli nastavené nové definície, pravidlá a podmienky pre malé podniky v priestore EÚ tak, aby mali možnosť využívať oslobodenie od dane aj v iných členských štátoch než v členskom štáte, v ktorom je DPH splatná. Všetky tieto zmeny prinášajú zefektívnenie prostredia, v ktorom malé podniky existujú, umožňujú jednoduchšie a transparentnejšie vykazovanie a znižujú administratívnu záťaž podnikov pre reportovanie do krajín, v ktorých podnikajú.

Samotná realizácia modulu SME prebiehala v hektických podmienkach, kde základným aspektom bola krátkosť času na realizáciu (približne 5 a pol mesiaca), množstvo nejasností v požiadavkách, či potreba integrácie na ostatné IS zákazníka a tiež na centrálnu sieť Európskej komisie (tzv. CCN2 Platforma). Všetky tieto činnosti boli úspešne zvládnuté a modul SME je od januára 2025 úspešne nasadený v produkčnej prevádzke zákazníka, čím sa SR zaradila do zoznamu 16 členských štátov EÚ, ktoré si túto povinnosť splnili včas a v súlade so Smernicou Rady (EÚ) 2020/285.



L'udské zdroje

Asseco CE patrí medzi kľúčových IT zamestnávateľov na Slovensku a v Českej republike. Za našimi úspechmi stoja ľudia – ich know-how, nasadenie a chuť posúvať sa vpred. Práve preto sa zameriavame na systematický rozvoj vedomostí a zručností našich zamestnancov, podporu ich odborného aj osobnostného rastu a vytváranie takého pracovného prostredia, ktoré umožňuje zdravú rovnováhu medzi pracovným a osobným životom. Podporujeme tímovú spoluprácu a prirodzený záujem podieľať sa na úspechu tímu aj celej spoločnosti.

Zamestnanci v Asseco CE

Asseco CE považuje za dôležitý každý míľnik v pracovnom živote svojich zamestnancov – či už je to nábor, pre-onboarding, nástup alebo adaptácia, motivácia, odmeňovanie, vzdelávanie či hodnotenie zamestnancov, ich kariérny rast, a venuje mu náležitú pozornosť. Starostlivo si vyberáme našich budúcich zamestnancov na základe ich znalostí, zručností, praxe a osobnostných predpokladov vzhľadom na požiadavky jednotlivých pracovných pozícií bez ohľadu na ich národnosť, vek, pohlavie.

Starostlivosť o zamestnancov

Motivovať zamestnancov v Asseco CE neznamena len stabilné finančné ohodnotenie s možnosťou rôznych druhov odmien v závislosti od individuálneho výkonu. Ponúkame našim zamestnancom aj cieleňé benefity, ktoré im umožnia vyžitie športové, kultúrne či spoločenské.

Časť našich benefitov smeruje aj na rodiny, ako napríklad rodiny s adoptovanými a osvojenými deťmi, či na pestúnske rodiny.

Už štandardnou súčasťou života spoločnosti sú pravidelné Dni zdravia a ovocné dni pre zamestnancov.

Dbáme aj na duševné zdravie našich zamestnancov a preto majú naši zamestnanci možnosť využívať odborné poradenstvo a koučing, či už online alebo v priestoroch spoločnosti, kde sa môžu rozprávať o svojich pracovných aj súkromných výzvach.

Rok 2025 bol pre nás výnimočný a to preto, že sme oslavovali 35. výročie vzniku spoločnosti. Pri tejto príležitosti sme si pre zamestnancov pripravili koncept spoločnej „oslavy“. Každý jeden mesiac v roku tak mali zamestnanci príležitosť zapojiť sa do kreatívnych súťaží a získať zaujímavé ceny.

Rozvoj a vzdelávanie zamestnancov

Asseco CE vníma rozvoj zamestnancov ako jednu z kľúčových oblastí. Vzdelávanie zamestnancov je realizované niekoľkými formami:

ACE Akadémia – predstavuje model interného vzdelávania zamestnancov a je dôležitou súčasťou procesu rozvoja zamestnancov. Cieľom ACE Akadémie je vzdelávanie zamestnancov, zvyšovanie ich kvalifikácie, odbornosti a zručnosti prostredníctvom interných školení a workshopov, kde sú lektormi naši zamestnanci. Súčasťou katalógu školení sú okrem „hard skills“ školení, ktoré tvoria väčšiu časť vzdelávacích tém, aj školenia zamerané na biznisové témy, napríklad z oblasti financií. V katalógu si zamestnanci môžu vyberať aj spomedzi školení zameraných na mäkké zručnosti, akými sú komunikačné a prezentačné zručnosti. Témy sa vyučujú formou klasického školenia či interaktívneho workshopu, v závislosti od charakteru témy a preferencie lektora. V rámci ACE Akadémie sme v roku 2025 vyškolili 659 zamestnancov a celkový počet školiacich hodín bol viac ako 4500.

Inšpiratívne workshopy – ide o formu vzdelávania zameranú na podporu interpersonálnych a zručností, prostredníctvom ktorej dostáva každý zamestnanec možnosť nahliadnuť do prístupov práce s vlastnou osobnosťou.

Externé vzdelávanie – ide o účasť na externých vzdelávacích aktivitách, domácich a zahraničných kurzoch, seminároch a konferenciách zameraných na odborné i mäkké zručnosti. Tieto aktivity sa spoločnosť snaží koordinovať centrálna a strategicky, s prihliadaním na individuálne potreby zamestnancov.

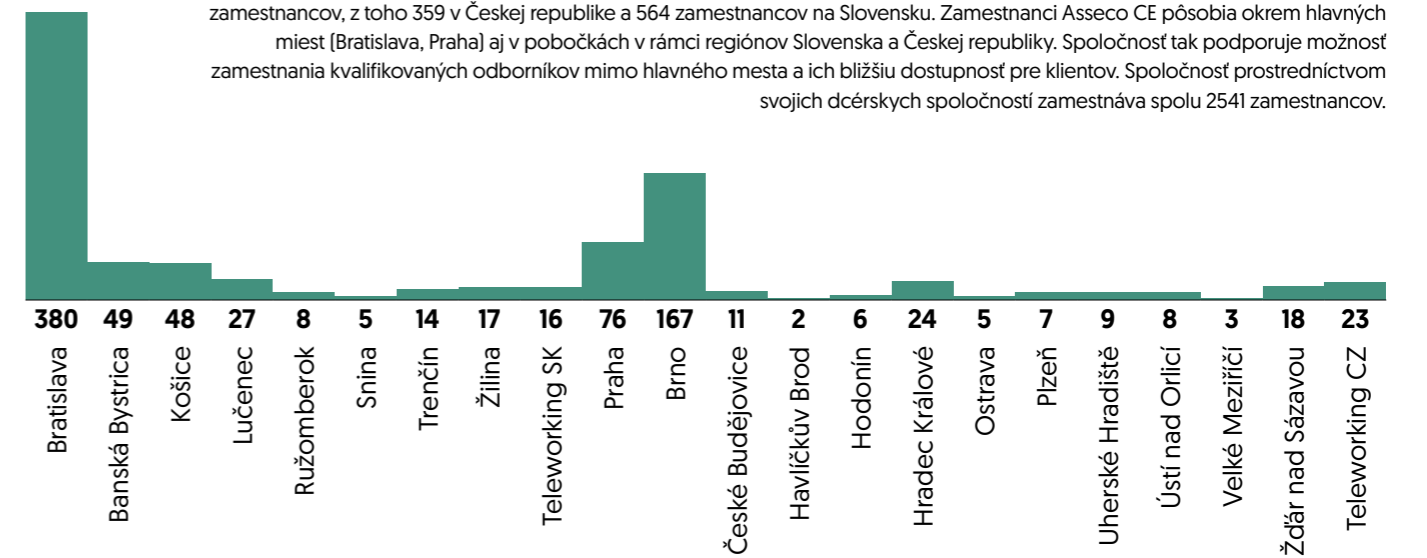
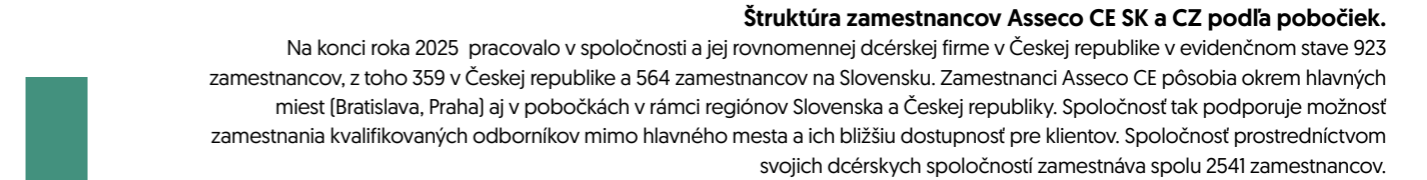
Certifikačné vzdelávanie – dôležitou súčasťou vzdelávacích aktivít je získavanie odborných partnerských certifikátov, ktoré umožňujú reagovať na štandardy a trendy trhu informačných technológií.

Pod projektom ACESHIP sme v roku 2023 zahájili tréningy pre tím lídrov, zamerané na rozvoj manažérskej komunikácie a vedenia tímu. V nasledujúcich rokoch sme v rozvoji líderských zručností systematicky pokračovali – v roku 2025 prostredníctvom internej manažérskej akadémie so zdieľaním praktických skúseností. Účastníci akadémie získali praktické rady z oblasti financií, práva, internej komunikácie a riadenia ľudských zdrojov, ktoré môžu využívať v bežných manažérskych situáciách v praxi.

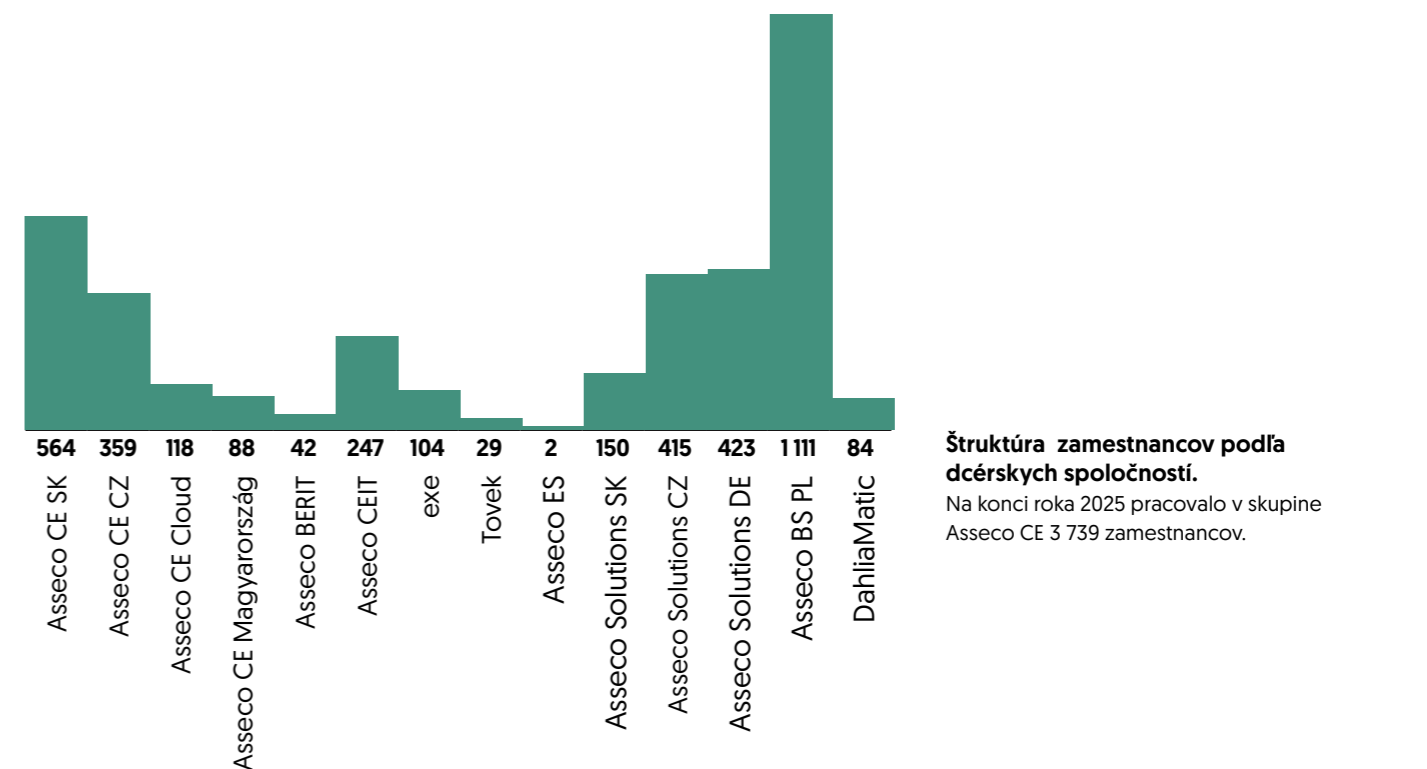
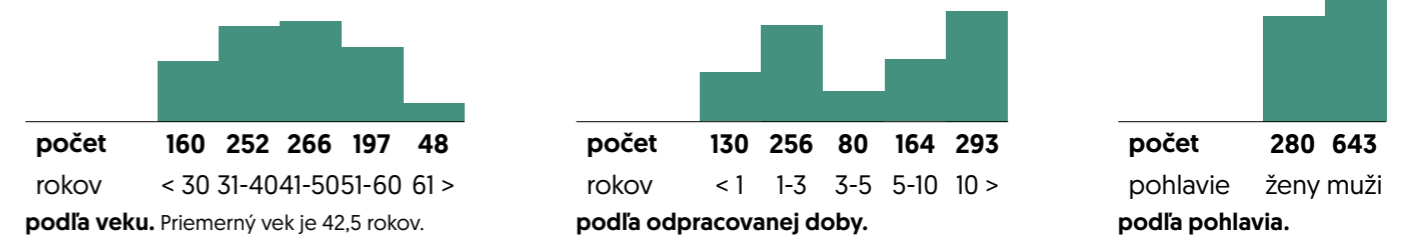
Celkovo sme preškolili, v roku 2025, či už externe alebo interne 1.167 účastníkov. Okrem vysoko odborných školení boli naše školenia zamerané vo veľkej miere aj na AI.

Získavanie pracovnej sily

Aj napriek tomu, že fluktuáciu sa nám darí držať na nižšej úrovni než po minulé roky, šikovných ľudí hľadáme neustále. Okrem snahy posúvať kariérne našich interných zamestnancov, získavame nových kolegov aj z externého prostredia. Vďačným zdrojom sú referencie od našich kolegov ale samozrejme využívame aj štandardné kariérne portály, sociálne médiá a vo výnimočných prípadoch aj služby personálno-poradenských agentúr.



Štruktúra zamestnancov Asseco CE SK a CZ



Štruktúra zamestnancov podľa dcérskech spoločností.
Na konci roka 2025 pracovalo v skupine Asseco CE 3 739 zamestnancov.



Vzťahy

s verejnou



Spoločnosť Asseco CE vprostredníctvom komunikácie s verejnosťou posilňuje svoju značku, dôveryhodnosť a jasne definovanú firemnú identitu. Komunikačné aktivity sú zamerané na budovanie povedomia o Asseco CE ako o poprednom lídrovi v oblasti digitalizácie, ktorý na medzinárodnej úrovni prináša inovatívne, spoľahlivé a kvalitné IT riešenia a služby. Súčasne sa spoločnosť zameriava na aktívnu prezentáciu svojho portfólia produktov a riešení, a otvorený dialóg so všetkými kľúčovými stakeholdermi s cieľom budovať dlhodobé a vzájomne prospešné vzťahy. Neoddeliteľnou súčasťou komunikačnej stratégie je aj rozvoj internej komunikácie a employer branding.

Vzťahy so zainteresovanými stranami

Náš dlhodobý záväzok prinášať inovatívne a spoľahlivé riešenia, služby a systémy sa odráža v cielene budovaných otvorených a proaktívnych vzťahoch s partnermi, zainteresovanými stranami aj komunitami vrátane našich zamestnancov.

Externú a rovnako aj internú komunikáciu vnímame ako príležitosť šíriť naše spoločné hodnoty a informovať o našich úspešných riešeniach. Naším cieľom v rámci zodpovedného podnikania je prinášať benefit celej spoločnosti a našim klientom ponúknuť nové perspektívy a príležitosti.

Komunikácia s vonkajším prostredím je orientovaná na zvyšovanie povedomia o značke, produktoch a riešeniach. Ďalšia časť externej komunikácie sa zameriava na partnerskú komunikáciu s existujúcimi zákazníkmi. Nemenej dôležité sú aktivity smerujúce k upevňovaniu dialógu so všetkými stakeholdermi pri vytváraní dlhodobých a udržateľných vzťahov a k vnímaniu Asseca ako modernej a inovatívnej spoločnosti atraktívnej pre budúcich zamestnancov vrátane študentov.

Interná komunikácia

Zamestnancov považujeme za kľúčový pilier našej spoločnosti a hlavný zdroj našich výsledkov. Ich odbornosť, motivácia a angažovanosť sú základom nášho dlhodobého úspechu. Aj preto venujeme internej komunikácii systematickú pozornosť – dbáme na kvalitu, zrozumiteľnosť a dostupnosť informácií, ktoré podporujú efektívnu spoluprácu, výkon a rozvoj silnej internej komunity a firemnej kultúry.

Ako centralizovaný zdroj informácií využívame intranet. Dávame dôraz na aktuálnosť jeho obsahu a prispôsobujeme jeho vizuál aj kontent podľa nastavenej stratégie, súvisiacich potrieb a atraktivity pre zamestnancov. Zamestnancom tiež posielame jedenkrát mesačne mailom Newsletter - výber najdôležitejších informácií. Ďalším informačným kanálom sú televízne obrazovky v Bratislave, Prahe, Brne a doplnili sme aj obrazovku v Košiciach. Obsah aktualizujeme raz mesačne. Pozostáva z informácií o nových projektoch, plánovaných eventoch a kampaniach. Zriadený bol teamsový kanál Asseco TALK, prostredníctvom ktorého môžu interagovať všetci zamestnanci na rôzne témy z projektového prostredia aj bežného života v ACE. Súčasťou tejto platformy je aj samostatný kanál Bazár. Zamestnanci Asseco CE sú prítomní aj na sociálnych sieťach spoločnosti, ktorými sú Instagram, Facebook a LinkedIn. Tieto sú využívané nielen pre externú, ale čiastočne aj internú komunikáciu. Spoločnosť na sociálnych sieťach pravidelne informuje o najaktuálnejších projektoch a aktivitách spoločnosti. Obsah sa však líši od obsahu primárne určeného do internej komunikácie.

V bratislavskej centrále sú v priestore umiestnené nálepky s QR kódom, na ktorých zamestnanci nájdu rôzne užitočné informácie podporujúce myšlienku dlhoročnej kampane Future Better, ktorá je zameraná na oblasti Well being, Enviro, Diversity a Technology. Neoddeliteľnou súčasťou internej komunikácie sa stala aj platforma interných ambasádorov, prostredníctvom ktorých komunikujeme najdôležitejšie témy podstatné pre našich zamestnancov.

Spätná väzba od zamestnancov je pre nás dôležitá. Pomáha nám zlepšovať marketingové aktivity, eventy aj komunikáciu a preto pravidelne prostredníctvom dotazníkov zisťujeme názor zamestnancov na zrealizované podujatia alebo aktivity a čerpáme z nich podnety na zlepšenie.

Pre nových zamestnancov fungujú viaceré komunikačné platformy, ktoré sú súčasťou ich prvých týždňov vo firme a podporujú celý adaptačný proces. Noví zamestnanci sú vítaní na “Welcome day”. Na “Business day” im je podrobne prezentovaný profil spoločnosti vrátane projektov a organizačnej štruktúry. Raz za štvrtrok sa organizuje stretnutie nových zamestnancov s Country Managerom na Slovensku alebo v Česku. Toto stretnutie nováčikom prináša jedinečnú možnosť diskutovať a zdieľať svoje postrehy a dojmy z firmy priamo manažmentu.

O finančných výsledkoch a aktuálnej stratégii spoločnosti majú zamestnanci prehľad aj vďaka pravidelnému online stretnutiu Let´s talk, nasledujúcom po dozornej rade.

Interné kampane

Najväčšou internou kampaňou v roku 2025 bola kampaň “35. výročie Asseco CE“. Odštartovali sme ju Asseco hymnou na mieru a hneď v úvode roka sme pripravili špeciálnu intranetovú podstránku, ktorej obsah sme priebežne dopĺňali počas celého roka. Obsahovala najväčšie mílniky spoločnosti počas 35 rokov, rozhovor s CEO, Jozefom Kleinom, vizuály ako mailový podpis, teamsové pozadie na stiahnutie, video priania od zamestnancov, sumarizáciu 35 správnych kRokov – rozhodnutí, projektov, spoluprác, aktivít a pozitívnych zmien uskutočnených v roku 2025. Súčasťou podstránky boli aj súťaže pre zamestnancov, ktoré prebiehali každý mesiac. Súťaže našich zamestnancov zaujali, aktívne sa zapájali, o čom svedčí vysoká účasť. Pri príležitosti 35. výročia sme vydali špeciálne číslo interného časopisu SOFT NEWS v online aj tlačenej verzii. Predstavili sme v ňom projektové novinky, časť venovanú výročiu a časť venovanú diverzite so zaujímavými rozhovormi. Dôraz na diverzitu sme dávali aj inou formou. Spojili sme nápad cukríkového pozdravu s odkazom spojeným s podporou diverzity. Zamestnancom sme doručili krabičku farebných cukríkov s odkazom – Každý sme iný, ale spolu tvoríme dokonalú kombináciu.

Téma umelej inteligencie tiež dostala svoj priestor. Kampaňou “AI v ACE“ sme šírili povedomie o benefitoch a možnostiach správneho využívania novozavedených AI pracovných nástrojov v našej firme. Prebehli viaceré školenia, boli publikované články a k téme sme usporiadali aj panelovú diskusiu, ktorú sledovalo až takmer 500 účastníkov.

Online stretnutia sú už dlhodobo súčasť bežného pracovného dňa. Často sa ale stáva, že v skutočnosti nevidíte tvár človeka, s ktorým vediete rozhovor, pracujete na diaľku. Pripravili sme preto kampaň #ShowYourFace, v ktorej sme vtipnou formou poukazovali na dôležitosť zapnutej kamery pri online stretnutiach a aktuálnosti profilevej fotky v internej komunikáci.

Témy bezpečnosti a GDPR vrátane Clean desk policy sú nevyhnutné v cyklickej komunikácii. V tomto roku sme v rámci tejto kampane venovali pozornosť pripomenutiu dôležitých informácií z tejto oblasti. Vyšlo viacero článkov, zverejnili sme sériu grafík na intranete a TV obrazovkách a zorganizovali sme aj online webinár Digitálna stopa.

Eventy

Aj v roku 2025 sa konali výročné stretnutia v troch najväčších lokalitách ACE – v Bratislave, v Brne a v Prahe. Vedenie spolu s riaditeľmi útvarov vycestovali za zamestnancami, aby im mohli osobne odprezentovať výsledky uplynulého obdobia a povzbudiť ich do toho nasledujúceho. V závere stretnutí vznikol priestor na otvorenú diskusiu a zodpovedanie otázok od zamestnancov. Pre menšie pobočky bol k dispozícii online stream. Svoje zdravie si naši zamestnanci mohli nechať skontrolovať počas akcie Dni zdravia. Tento event sa konal v spolupráci s Všeobecnou zdravotnou poisťovňou na našej centrále v Bratislave.

Zorganizovali sme vianočný večierok pre zamestnancov s témou Enter The Future. Večierok bol pripravený ako oslava 35. výročia a zároveň budúcnosti. Počas Asseco awards sme slávnostne odovzdali ceny za najlepšie projekty, produkty, dlhodobú spoluprácu, ocenili najlepších zamestnancov, tím a po prvý krát oficiálne uviedli aj novú kategóriu - Sieň slávy s jej prvým laureátom. Event svojou účasťou podporilo až 544 zamestnancov zo Slovenska a z Českej republiky.

Zamestnanci na centrále mali možnosť zúčastniť sa internej akcie s názvom Deň otvorených dverí bankomatovne. Kolegovia z divízie Banking SK pripravili zaujímavú prezentáciu a prihláseným účastníkom ponúkli unikátnu príležitosť nahliadnuť do zákulisia jedného z najzaujímavejších segmentov fintech sveta – bankomatových riešení Asseco CE. DOD bankomatovne navštívilo zhruba 95 zamestnancov.

Externá komunikácia

Spoločnosť aktívne vyhľadáva rôzne možnosti prezentácie navonok. S médiami komunikujeme pravidelne či už cez tlačové konferencie organizované našou spoločnosťou, priamo alebo cez web stránky spoločnosti vydávaním tlačových správ, ako aj prostredníctvom poskytovania priamych komentárov či rozhovorov. V roku 2025 sme pokračovali s komunikáciou o kľúčových témach a novinkách prostredníctvom našich firemných účtov na sociálnych sieťach LinkedIn, Facebook a Instagram. Pri distribúcii obsahu v externej komunikácii poskytujú významnú časť podpory samotní zamestnanci, ktorí sú najmä ambasádormi sociálnej siete LI.

Do slovenských a českých periodík odborne prispievame globálnymi témami v oblasti digitálnych riešení, tematickými stanoviskami, autorskými textami aj účasťou na podujatiach a konferenciách organizovaných týmito médiami - ako napr. Forbes Business Fest a Forbes AI Summit. Svoje poznatky súvisiace s vývojom najnovších IT riešení prezentujeme na viacerých odborných konferenciách na Slovensku, v Čechách a v ďalších krajinách. S cieľom podporiť digitalizáciu v oboch spomínaných krajinách vystupujeme často v úlohe partnera, a to odborných aj spoločenských stretnutí, akými sú napríklad SME Healthcare Summit, NIS, AI vo verejnej správe na Slovensku a ISSS v Hradci Králové, INMED či pravidelná konferencia českého e-governmentu v Mikulove.

V októbri 2025 sme sa zúčastnili na Asseco Group Product Review - medzinárodnej konferencii v Lisabone. Tento rok bola konferencia venovaná IT riešeniam pre oblasť finance. Predstavená boli nielen konkrétne riešenia a produkty ale aj vízia novej éry finančného sveta a systémy, ktoré poznajú klienta a reagujú na jeho potreby proaktívne.

Sponzoring a spoločenská zodpovednosť

V rámci dlhodobu udržateľného biznis modelu našej spoločnosti sa neustále snažíme nielen o vyváženie záujmov akcionárov a klientov, ale aj potrieb prostredia, v ktorom pôsobí. Aj v uplynulom roku sme pokračovali v spolupráci s našimi dlhoročnými partnermi z neziskového sektora a pokračovali v rozvoji našich CSR aktivít a vyhľadávali nové príležitosti.

Kontinuálne dbáme na šetrenie životného prostredia a pod sloganom – Myslíme assecologicky si pravidelne určujeme a plníme ciele. Zámerne v rámci prevádzky ACE znižujeme uhlíkovú stopu, nakupujeme eko kancelársky materiál, minimalizujeme počet tlačených dokumentov, rozhodli sme, že už nebudeme nakupovať a distribuovať zamestnancom stolové kalendáre. Dbáme na dôslednú separáciu odpadu. Vypíname svetelné logá počas iniciatívy Hodina Zeme.

Podporujeme začínajúcich podnikateľov a startupy na Slovensku a v Českej republike. V roku 2025 sme zrealizovali tretí ročník inkubátora UpSteer, v ktorom pôsobilo až deväť technologicky orientovaných startupov. V Asseco CE inkubátore UpSteer v priebehu siedmich mesiacov absolvovali mentoring od špecialistov z našich doménových oblastí a zároveň získali podporu v konkrétnej oblasti s využitím poznatkov z praxe a kontakty z biznis prostredia, čo môže znamenať jednoduchší štart do sveta podnikania.

Počas roka 2025 prebiehali na Slovensku aj v Českej republike viaceré dobrovoľnícke aktivity. Zamestnanci Asseco CE sa opäť pripojili k najväčšej firemnej dobrovoľníckej iniciatíve na Slovensku - Naše Mesto. Pomáhali zveľadiť komunitnú záhradu v školskom areáli.

Zorganizovali sme aktivitu Asseco Kvapka krvi, ktorú sme opätovne pripravili v spolupráci s Národnou transfúznou službou. Krv prišlo darovať takmer 40 zamestnancov, medzi ktorými boli pravidelní aj úplne noví darcovia.

Finančne sme podporili viaceré entity ako napríklad organizáciu Liga za duševné zdravie, podujatie Exhibizz, OZ deťom s rakovinou, OZ Mačky v meste, Bratislavské bábkové divadlo, OZ DigiQ.

V predvianočnom období sme s dobrovoľníckymi aktivitami pokračovali ďalej. Vďaka zapojeniu našich zamestnancov sme rozdávali pomoc, radosť aj úsmevy v Českej republike aj na Slovensku. Vianočnú náladu sme si spravili prostredníctvom workshopu Adventná dielňa. Naši zamestnanci si sami vyrobili adventný veniec a zároveň sme touto aktivitou podporili dobrú myšlienku. Organizátorom bol sociálny podnik Aranžérie, ktorý dáva pracovné príležitosti ľuďom so sociálnym znevýhodnením. Až 181 darčekom sa podarilo pripraviť a odovzdať časť z nich deťom do zbierky Krabice od bot a časť seniorom do Domova pre seniorov v Brne.

Na Slovensku sa podarilo usporiadať Charitatívne vianočné trhy. Stánky tvorili predávajúci z troch chránených dielní, ktorých sme podporili nákupom ich výrobkov. Finančný výťažok z predaja vianočného pečiva počas trhov bol poukázaný v plnej výške na účet organizácie Deti môjho srdca pre nevyliciteľne choré deti. V Bratislave sa konala opäť zbierka darčekom Strom želaní. Vianočné baličky sme poslali klientom Strediska sociálnych služieb v Petržalke, ktorí nám vopred poslali svoje želania.

Ako generálny partner sme aj v roku 2025 podporili neziskovú organizáciu Junior Chamber International (JCI) Slovakia. Jej cieľom je motivovať mladých ľudí a študentov k podnikaniu, vzdelávaniu a chuti pracovať na sebe. Pravidelne sa zúčastňujeme a podporujeme ich podujatia.

Analýza finančných výsledkov

Analýza finančných výsledkov Asseco Central Europe

Za obdobie dvanástich mesiacov končiacich 31. decembra 2025 („2025“) ako aj porovnateľné obdobie dvanástich mesiacov končiacich 31. decembra 2024 („2024“) vykazala spoločnosť Asseco Central Europe, a.s. Slovakia nasledujúce finančné výsledky:

Tis. EUR	2025	Marža	2024	Marža	Medziročná zmena
Tržby z predaja	70 320	--	59 553	--	18,1%
Hrubá obchodná marža	16 215	23,1%	12 854	21,6%	26,1%
Prevádzkový zisk	6 888	9,8%	4 972	8,3%	38,5%
Dividendy vyplatené dcérskymi spoločnosťami	14 088	--	9 389	--	-25,9%
Ostatné finančné aktivity	2 282	--	-499	--	-122,5%
Zisk pred zdanením	23 258	33,1%	13 862	23,3%	67,8%
Čistý zisk za obdobie	22 006	31,3%	13 095	22,0%	68,0%

Tržby spoločnosti v roku 2025 narástli na úroveň 70,3 mil. EUR.

Sektor Other Public Administration Entities zaznamenal najvýraznejší nárast tržieb a to +5,2 mil. EUR. V sektoroch Central and local government a Banking bol zaznamenaný rovnaký nárast hodnoty +2,4 mil. EUR. Sektoru Utilities narástli tržby o +0,1 mil. EUR. Naopak, sektor Healthcare zaznamenal pokles tržieb o -0,2 mil. EUR.

Z pohľadu produktovej štruktúry bol najvýraznejší rast zaznamenaný pri predaji vlastného softvéru a služieb, kde došlo k medziročnému rastu tržieb o +10,4 mil. EUR. Pozitívny vývoj bol rovnako evidovaný pri predaji Hardwaru s nárastom +0,6 mil. EUR. Na druhej strane predaj softvéru a služieb medziročne poklesol o -0,2 mil. EUR.

Nárast tržieb sa premietol aj do zvýšenia nákladov, ktoré oproti roku 2024 narástli o +4,2 mil. EUR. Napriek nárastu nákladov sa spoločnosti podarilo zvýšiť hodnotu hrubej marže, ktorá vzrástla o +3,4 mil. EUR.

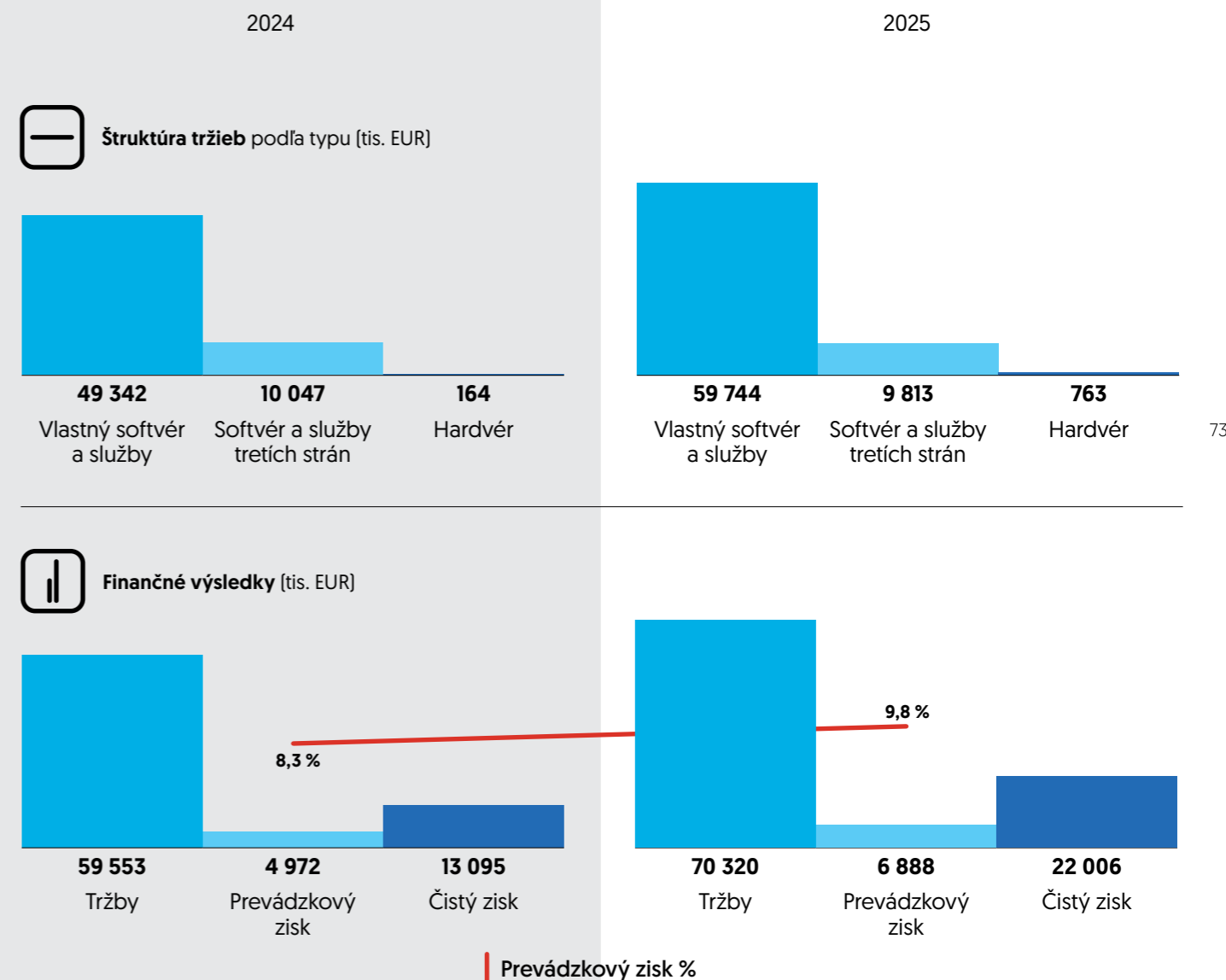
Nárast hrubej marže sa pozitívne prejavil do hospodárskeho výsledku. Zlepšenie nastalo aj z pohľadu prevádzkovej marže z 8,3% na 9,8%.

V rámci investičných aktivít spoločnosti v roku 2025 bola realizovaná akvizícia spoločnosti Software Foundation, ktorá bola následne plne integrovaná do Asseco CE SK. V priebehu roka 2025 bola zároveň uskutočnená transakcia predaja spoločnosti Prosoft.

Celkový dopad transakcií v rámci ostatných finančných aktivít v roku 2025 predstavoval sumu 2,3 mil. EUR (v tom najmä vysporiadanie vnútro skupinových prevodov podielov prostredníctvom rozdelenia zisku minulých období vo výške 17,9 mil. EUR a následného precenenia podielov 16,3 mil. EUR). V roku 2024 bol vplyv týchto transakcií vo výške - 0,5 mil. EUR.

V roku 2025 dosiahla spoločnosť zisk pred zdanením vo výške 23,258 mil. EUR , čo predstavuje nárast o +9,4 mil. EUR.

V roku 2025 dosiahla spoločnosť čistý zisk vo výške 22,006 mil. EUR , čo predstavuje nárast o +8,9 mil. EUR.



Analýza finančných výsledkov skupiny Asseco Central Europe

Za obdobie dvanástich mesiacov končiacich 31. decembra 2025 („2025“) ako aj porovnateľné obdobie dvanástich mesiacov končiacich 31. decembra 2024 („2024“) vykázala Skupina nasledujúce finančné výsledky:

Tis. EUR	2025	Marža	2024	Marža	Medziročná zmena
Tržby z predaja	476 223	--	412 905	--	15,3%
Hrubá obchodná marža	138 918	29,2%	115 320	27,9%	20,5%
Prevádzkový zisk	68 966	14,5%	55 013	13,3%	25,4%
Zisk pred zdanením	67 783	14,2%	54 431	13,2%	24,5%
Čistý zisk za obdobie	57 069	12,0%	46 968	11,4%	21,5%

Skupina zaznamenala medziročný nárast tržieb o 15,3%. Rast tržieb sa týkal spoločností zo skupiny AES (+23,4 mil. EUR), Asseco CE SK (+10,8 mil. EUR), Asseco CE Cloud (+9,7 mil. EUR), EXE (+9,6 mil. EUR) a Asseco CE CZ (+9,5 mil. EUR).

Hrubá obchodná marža vzrástla medziročne o 20,5%, k čomu prispeli produktovo orientované spoločnosti zo skupiny AES (+13,6 mil. EUR) a taktiež Asseco CE SK (+3,4 mil. EUR), Asseco CE v Českej republike (+ 2,6 mil. EUR) a spoločnosť CEIT (+0,9 mil. EUR).

Produkčné náklady vzrástli medziročne o 8,4%. Najväčší nárast produkčných nákladov zaznamenala skupina AES, kde produkčné náklady vzrástli o +9,2 mil. EUR, ako aj spoločnosť Asseco CE SK (+ 3,1 mil. EUR), spoločnosť CEIT (+2,3 mil. EUR), Asseco CE Cloud (+1,6 mil. EUR).

Náklady na oblasť predaja vzrástli medziročne o 5%. Administratívne náklady vzrástli o 13 %, v absolútnych číslach to bolo +5,3 mil. EUR. Za týmto nárastom je hlavne skupina AES, kde administratívne náklady vzrástli o +3,0 mil. EUR a spoločnosť Asseco CE SK, kde administratívne náklady nárastli o +1,1 mil. EUR, ako aj spoločnosť Asseco CE v Českej republike, kde tieto náklady vzrástli o +0,6 mil. EUR.

Skupina dosiahla prevádzkový zisk 68,97 mil. EUR (medziročný nárast 25,4%).

Zisk pred zdanením bol medziročne vyšší o 24,5%. Čistý zisk Skupiny vzrástol o +10,1 mil. EUR na celkových 57,07 mil. EUR. Zisk pripadajúci pre akcionárov bol vo výške 25,8 mil. EUR, čo predstavuje nárast oproti minulému roku o +5,1 mil. EUR.

Väčšina tržieb bola generovaná z predaja vlastného softvéru a služieb, ktoré boli v roku 2025 takmer 370 mil. EUR, čo predstavuje nárast oproti roku 2024 o +44,5 mil. EUR. Infraštruktúrna časť – predaj softvéru a služieb tretích strán zaznamenala taktiež nárast o +9,6 mil. EUR. Repredaj počítačového hardvéru a infraštruktúry zaznamenal oproti minulému roku rovnako nárast a to o +9,1 mil. EUR.

Skupina Asseco Central Europe sa člení do štyroch hlavných prevádzkových segmentov.

Segment Asseco Central Europe zahŕňa materskú spoločnosť spolu s jej rovnomennou českou dcérskou spoločnosťou, spoločnosťami Asseco Berit operujúce v Nemecku a Švajčiarsku, Exe a Asseco CE Cloud.

Segment Asseco Solutions je tvorený skupinou spoločností Asseco Enterprise Solutions, poskytujúce vlastné ERP produkty a súvisiace služby.

Skupina CEIT tvorí samostatný prevádzkový segment a segment „Ostatné“ zahŕňa maďarskú spoločnosť ACE Magyarország.

Segment Asseco Central Europe zaznamenal v roku 2025 nárast tržieb o 21,8% (+39,5 mil. EUR). Na tomto náraste sa najviac podieľali spoločnosti Asseco CE SK a Asseco CE Cloud.

Prevádzkový zisk segmentu Asseco Central Europe vstúpil medziročne o +2,6 mil. EUR na hodnotu 14,0 mil. EUR hlavne v dôsledku nárastu prevádzkového zisku v Asseco CE v Slovenskej aj Českej republike.

V rámci investičných aktivít segmentu v roku 2025 došlo k akvizícií spoločnosti Software Foundation, ktorá bola následne plne integrovaná do spoločnosti Asseco CE SK. V nadväznosti na stratégiu rozširovania skupiny bola v druhej polovici roka do segmentu Asseco Central Europe nadobudnutá česká spoločnosť Tovok.

Segment Asseco Solutions v roku 2025 zaznamenal oproti predchádzajúcemu roku lepšie výsledky – tržby vzrástli o 10,4% a prevádzkový zisk o 22,92%, ktorý tak dosiahol úroveň 53,0 mil. EUR. Tento segment vykazuje najvyššiu ziskovosť spomedzi všetkých segmentov, a v roku 2025 dosiahol úroveň 21,3%. V rámci finančných aktivít segmentu Asseco Solutions bola do štruktúry skupiny zahrnutá nová spoločnosť DahliaMatic.

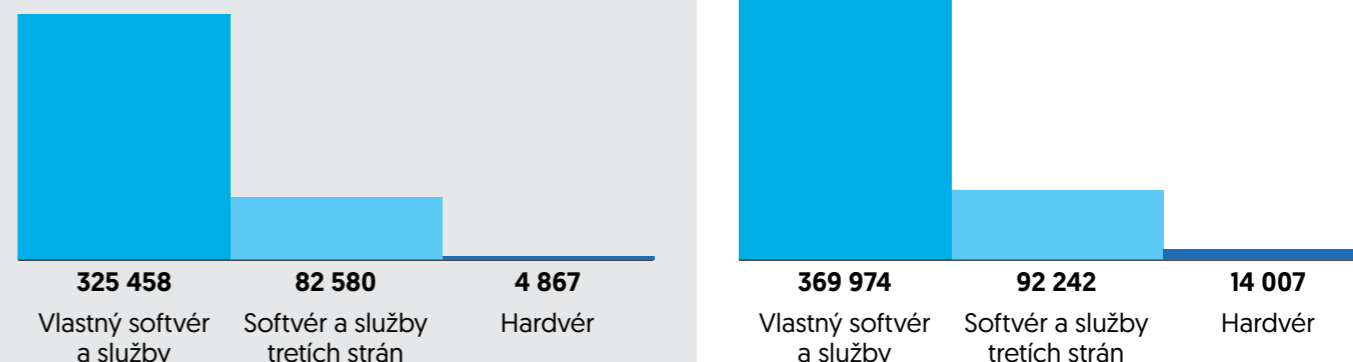
Segment CEIT je tvorený spoločnosťami zo Skupiny CEIT a v roku 2025 zaznamenal medziročný nárast tržieb o +3,8 mil. EUR na úroveň 23,6 mil. EUR. Prevádzkový zisk dosiahol úroveň 0,4 mil. EUR.

Segment „Ostatné“ dosiahol prevádzkový zisk na úrovni 0,9 mil. EUR, z dôvodu rozpustenia opravných položiek na software.

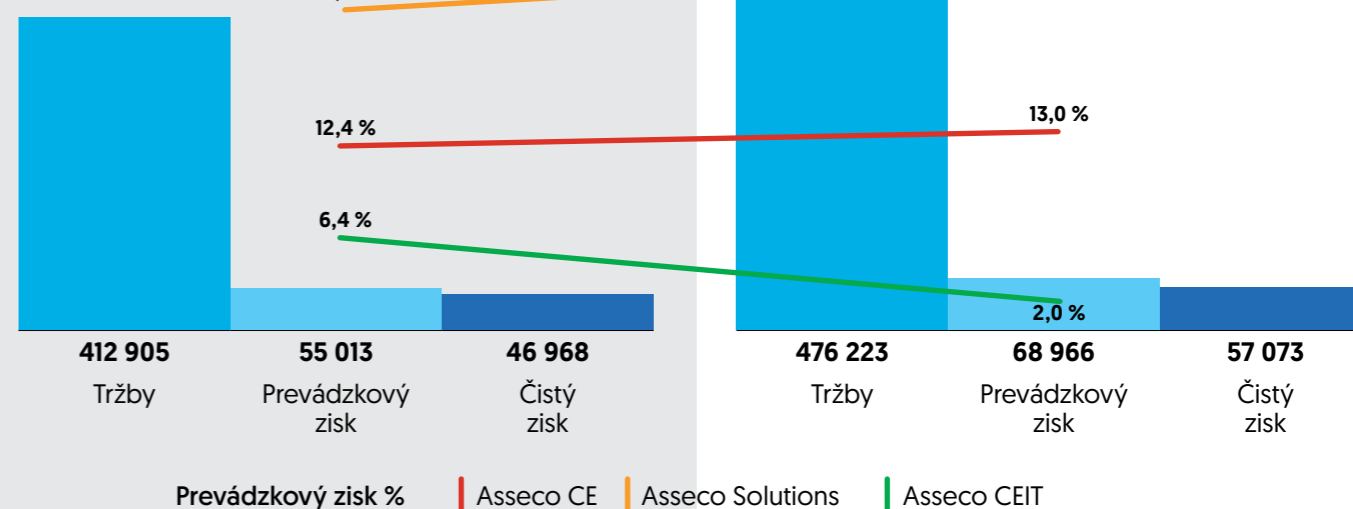
2024

2025

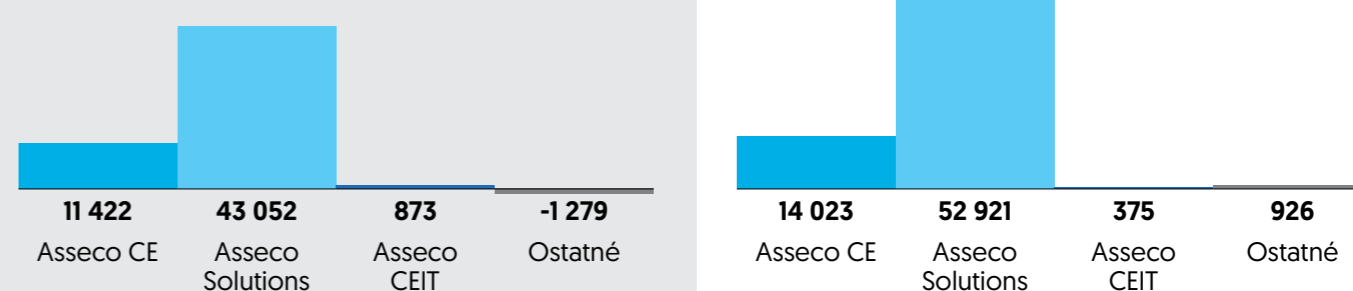
Štruktúra tržieb podľa typu (tis. EUR)



Finančné výsledky (tis. EUR)



Štruktúra prevádzkového zisku podľa segmentov (tis. EUR)



Správa o činnosti dozornej rady

k riadnej individuálnej účtovnej závierke a riadnej konsolidovanej účtovnej závierke spoločnosti Asseco Central Europe, a.s. za rok 2025

Dozorná rada spoločnosti v priebehu roka 2025 zasadala podľa potreby, a to aj formou on-line rokovaní alebo prostredníctvom komunikačných zariadení umožňujúcich diaľkovú účasť členov.

Dňa 6. februára 2025 dozorná rada udelila súhlas s opätovným zvolením p. Branislava Tkáčika do funkcie člena predstavenstva spoločnosti, s účinnosťou od 9. februára 2025.

Na zasadnutí konanom dňa 21. marca 2025 dozorná rada prerokovala predložené materiály a vzala na vedomie, pričom zároveň odporučila valnému zhromaždeniu spoločnosti na schválenie:

- individuálne a konsolidované hospodárske výsledky spoločnosti;
- výročnú správu spoločnosti a konsolidovanú výročnú správu spoločnosti za rok 2025;
- návrh na rozdelenie zisku spoločnosti v súlade s návrhom predstavenstva spoločnosti;
- správu dozornej rady k účtovnej závierke a činnosti predstavenstva za rok 2025;
- výber audítorskej spoločnosti BDO Audit, spol. s r. o. na výkon audítorskej činnosti pre rok 2025.

Dozorná rada zároveň vzala na vedomie prognózu plnenia rozpočtu spoločnosti na 1. štvrtrok 2025, ako aj prognózu jeho plnenia do konca roka 2025, predloženú predstavenstvom spoločnosti. V bode rôzne dozorná rada vyslovila súhlas s predajom 51% podielu v spoločnosti eDocu, a. s.. Zároveň dozorná rada udelila súhlas s udelením prokúry p. Petrovi Drenkovi.

Dňa 12. mája 2025 dozorná rada udelila súhlas s kúpou časti podniku spoločnosti Software foundation, s. r. o., IČO: 52 347 028, so sídlom Vajnorská 100/B, 831 04 Bratislava.

Dňa 21. augusta 2025 dozorná rada udelila súhlas s poskytnutím ručenia pre spoločnosť Asseco CE CZ, v súlade so Zmluvou o úvere uzatvorenou medzi spoločnosťou Asseco CE CZ a bankou Česká sporiteľňa.

Na zasadnutí konanom dňa 26. septembra 2025 dozorná rada prerokovala a vzala na vedomie individuálne a konsolidované hospodárske výsledky spoločnosti za prvý polrok 2025, ako aj prognózu plnenia rozpočtu na tretí štvrtrok 2025 a do konca roka 2025, vrátane plánu cash flow do konca roka 2025.

Dňa 25. novembra 2025 dozorná rada udelila súhlas s kúpou 95 kusov akcií spoločnosti Asseco CEIT, a. s., ako aj s následným navýšením ostatných kapitálových fondov v tejto spoločnosti do výšky 4 mil. EUR. Zároveň dozorná rada udelila súhlas s odpredajom 100 % obchodného podielu v spoločnosti IPI, s. r. o., za predpokladanú kúpnu cenu v rozpätí od 5,3 mil. EUR do 5,5 mil. EUR.

Na zasadnutí konanom dňa 18. decembra 2025 dozorná rada prerokovala a vzala na vedomie individuálne a konsolidované hospodárske výsledky spoločnosti za tretí štvrtrok 2025, ako aj prognózu plnenia rozpočtu do konca roka 2025 a plán cash flow do konca roka 2025, predložené predstavenstvom spoločnosti. Dozorná rada zároveň schválila návrh rozpočtu spoločnosti na rok 2026 v znení predloženom predstavenstvom spoločnosti, pričom predpokladaný čistý zisk skupiny [Net profit for the Group] predstavuje 26,96 mil. EUR.

Čistý zisk za rok 2025 vzrástol na úroveň 22 mil. EUR čo predstavuje nárast o 68 % [resp. 8,9 mil. EUR] v porovnaní s rokom 2024. Tento nárast bol spôsobený zvýšením prevádzkového zisku o takmer 2 mil. EUR a zvýšením výnosov z prijatých dividend o takmer 5 mil. EUR.

Konsolidovaný zisk Skupiny Asseco CE za rok 2025 presiahol úroveň 57 mil. EUR, čo predstavuje nárast o 21,5 % [resp. 10,1 mil. EUR] v porovnaní s rokom 2024, z čoho zisk pripadajúci akcionárom materskej spoločnosti predstavoval 25,8 mil. EUR [nárast o 5,1 mil. EUR, resp. 25 %].

Dozorná rada na základe informácií o činnosti spoločnosti, preskúmania riadnej individuálnej a konsolidovanej účtovnej závierky za účtovné obdobie roka 2025 a stanoviska audítora konštatuje, že:

- spoločnosť uskutočňuje svoju podnikateľskú činnosť v súlade s platnými právnymi predpismi, stanovami spoločnosti, rozhodnutiami Valného zhromaždenia a Dozornej rady;
- účtovníctvo spoločnosti je riadne vedené v súlade so skutočnosťou a v súlade so všeobecne záväznými predpismi Slovenskej republiky platnými pre túto oblasť;
- riadna individuálna účtovná závierka a konsolidovaná účtovná závierka boli overené audítorom, spoločnosťou BDO Audit, spol. s r. o.;
- výrok audítora k predloženej riadnej individuálnej účtovnej závierke a ku konsolidovanej účtovnej závierke k 31.12.2025 je bez výhrad.

Dozorná rada odporúča Valnému zhromaždeniu schváliť riadnu individuálnu účtovnú závierku a riadnu konsolidovanú účtovnú závierku za účtovné obdobie roka 2025 a súhlasí s návrhom predstavenstva spoločnosti na rozdelenie zisku za účtovné obdobie hospodárskeho roka 2025 a odporúča Valnému zhromaždeniu, aby dalo súhlas k jeho realizácii.

Za vedenie spoločnosti a dosiahnuté hospodárske výsledky vyjadrujeme predstavenstvu spoločnosti poďakovanie a súhlasíme s vyplatením odmien a bonusov predstavenstvu.

V Bratislave, 27. marca 2026



Adam Góral
predseda dozornej rady



Marek Panek
člen dozornej rady



Przemyslaw Seczkowski
člen dozornej rady



Miroslav Kepencay
člen dozornej rady

Základné údaje a kontakty

Základné údaje

Obchodné meno: Asseco Central Europe, a. s.

Sídlo: Galvaniho 19045/19,
821 04 Bratislava - mestská časť Ružinov

IČO: 35 760 419

IČ DPH: SK7020000691

Dátum vzniku: 12. 2. 1999

Právna forma: akciová spoločnosť

Výška základného imania: 709 023,84 €

Počet akcií: 21 360 000

Druh a podoba akcií: kmeňové akcie, listinné

Menovitá hodnota jednej akcie: 0,033194 €

Registrácia: Obchodný register Mestského súdu Bratislava III,
Oddiel: Sa, Vložka č.: 2024/B

Výročná správa Asseco Central Europe sa zverejňuje raz ročne. Je určená akcionárom spoločnosti, jej klientom, obchodným partnerom, analytikom, bankám a pracovníkom spoločnosti. Je dostupná elektronicky vo formáte pdf na webovej stránke Asseco Central Europe.

Kontakty

Asseco Central Europe, a. s.
Galvaniho 19045/19
821 04 Bratislava - mestská časť Ružinov
Telefón: +421 220 838 400
Web: asseco.com/ce
E-mail: sales@asseco-ce.com

Kontakt pre investorov:
investor@asseco-ce.com

Kontakt pre médiá:
marketing@asseco-ce.com

Vydáva: Asseco Central Europe, a. s.

Všetky práva sú vyhradené. Kopírovanie, distribúcia, preklad a iné použitie dokumentu a jeho častí pre akékoľvek účely je možné len po písomnom súhlase vydavateľa.

Pobočky spoločnosti

Pobočky v Českej republike patria pod Asseco CE v Českej republike, dcérsku spoločnosť Asseco CE na Slovensku.

Banská Bystrica
Asseco Central Europe, a. s.
J. Chalupku 3 a 5
974 01 Banská Bystrica
Slovenská republika

Snina, [vysunuté pracovisko]
Asseco Central Europe, a. s.
Strojárska 3995/113
069 01 Snina
Slovenská republika

Brno
Asseco Central Europe, a. s.
Šumavská 524/31
602 00 Brno
Česká republika

Hradec Králové
Asseco Central Europe, a. s.
Nerudova 18
500 02 Hradec Králové
Česká republika

Ústí nad Orlicí
Asseco Central Europe, a. s.
Lázeňská 354
562 01 Ústí nad Orlicí
Česká republika

Košice
Asseco Central Europe, a. s.
Werferova 1
040 11 Košice
Slovenská republika

Trenčín
Asseco Central Europe, a. s.
Dolný Šianec 1
911 01 Trenčín
Slovenská republika

České Budějovice
Asseco Central Europe, a. s.
Žižkova tř. 1914/1a
371 18 České Budějovice
Česká republika

Ostrava
Asseco Central Europe, a. s.
28. října 3346/91
702 00 Ostrava
Česká republika

Velké Meziříčí
Asseco Central Europe, a. s.
Náměstí 7
594 01 Velké Meziříčí
Česká republika

Lučenec
Asseco Central Europe, a. s.
Martina Rázusa 35
984 01 Lučenec
Slovenská republika

Žilina
Asseco Central Europe, a. s.
Univerzitná 8661/6A
010 08 Žilina
Slovenská republika

Havlíčkův Brod
Asseco Central Europe, a. s.
Smetanovo náměstí 279
580 01 Havlíčkův Brod
Česká republika

Plzeň
Asseco Central Europe, a. s.
Slovanská alej 2182/30
326 00 Plzeň 2 - Východní Předměstí
Česká republika

Žďár nad Sázavou
Asseco Central Europe, a. s.
Havlíčkovovo náměstí 2
591 01 Žďár nad Sázavou
Česká republika

Ružomberok
Asseco Central Europe, a. s.
A. Bernoláka 6
034 01 Ružomberok
Slovenská republika

Praha - Sídlo
Asseco Central Europe, a. s.
Budějovická 778/3a
140 00 Praha 4
Česká republika

Hodonín
Asseco Central Europe, a. s.
Za Dráhou 4268/1
695 01 Hodonín
Česká republika

Uherské Hradiště
Asseco Central Europe, a.s.
Dlouhá 688
686 01 Uherské Hradiště
Česká republika



assecO
CENTRAL EUROPE

Asseco Central Europe, a. s.

Galvaniho 19
821 04 Bratislava
Slovenská republika

asseco.com/ce
sales@asseco-ce.com
+421 220 838 555

Asseco Central Europe, a. s.

**SPRÁVA NEZÁVISLÉHO AUDÍTORA, ÚČTOVNÁ
ZÁVIERKA SPOLOČNOSTI A KONSOLIDOVANÁ
ÚČTOVNÁ ZÁVIERKA ZOSTAVENÁ PODĽA
MEDZINÁRODNÝCH ŠTANDARDOV FINANČNÉHO
VÝKAZNÍCTVA (IFRS) TAK, AKO BOLI SCHVÁLENÉ
EÚ**

za rok končiaci sa 31. decembra 2025

SPRÁVA NEZÁVISLÉHO AUDÍTORA

Akcionárom, dozornej rade a predstavenstvu spoločnosti Asseco Central Europe, a. s.:

I. SPRÁVA Z AUDITU ÚČTOVNEJ ZÁVIERKY

Názor

Uskutočnili sme audit účtovnej závierky spoločnosti Asseco Central Europe, a. s. (ďalej len „Spoločnosť“), ktorá obsahuje výkaz o finančnej pozícii k 31. decembru 2025, výkaz ziskov a strát a ostatné súčasti komplexného výsledku, výkaz zmien vo vlastnom imaní a výkaz peňažných tokov za rok končiaci sa k uvedenému dátumu, a poznámky, ktoré obsahujú významné účtovné zásady a účtovné metódy a ďalšie vysvetľujúce informácie.

Podľa nášho názoru, priložená účtovná závierka poskytuje pravdivý a verný obraz finančnej situácie Spoločnosti k 31. decembru 2025, výsledku jej hospodárenia a peňažných tokov za rok končiaci sa k uvedenému dátumu v súlade s Medzinárodnými štandardmi finančného výkazníctva (IFRS) v znení prijatom Európskou úniou.

Základ pre názor

Audit sme vykonali podľa medzinárodných audítorských štandardov (International Standards on Auditing, ISA). Naša zodpovednosť podľa týchto štandardov je uvedená v odseku *Zodpovednosť audítora za audit účtovnej závierky*. Od Spoločnosti sme nezávislí v zmysle Medzinárodného etického kódexu pre účtovných odborníkov (vrátane Medzinárodných štandardov nezávislosti), ktorý vydala Rada pre medzinárodné etické štandardy účtovníkov v znení schválenom Slovenskou komorou audítorov (ďalej len „Etický kódex audítora“), vrátane etických požiadaviek zákona č. 423/2015 Z. z. o štatutárnom audite a o zmene a doplnení zákona č. 431/2002 Z. z. o účtovníctve v znení neskorších predpisov, v platnom znení (ďalej len „zákon o štatutárnom audite“), ktoré sa vzťahujú na audity účtovných závierok v Slovenskej republike. Splnili sme aj ostatné povinnosti týkajúce sa etiky v zmysle Etického kódexu audítora a etických požiadaviek zákona o štatutárnom audite. Sme presvedčení, že audítorské dôkazy, ktoré sme získali, poskytujú dostatočný a vhodný základ pre náš názor.

Iná skutočnosť

Audit účtovnej závierky Spoločnosti za rok končiaci k 31. decembru 2024 vykonal iný audítor, ktorý 18. marca 2025 vyjadril k tejto účtovnej závierke nepodmienený názor.

Zodpovednosť štatutárneho orgánu a osôb poverených spravovaním za účtovnú závierku

Štatutárny orgán je zodpovedný za zostavenie a vernú prezentáciu tejto účtovnej závierky v súlade s Medzinárodnými štandardmi finančného výkazníctva (IFRS) v znení prijatom EÚ a za tie interné kontroly, ktoré považuje za potrebné na zostavenie účtovnej závierky, ktorá neobsahuje významné nesprávnosti, či už v dôsledku podvodu alebo chyby.

Pri zostavovaní účtovnej závierky je štatutárny orgán zodpovedný za zhodnotenie schopnosti Spoločnosti nepretržite pokračovať vo svojej činnosti, za opísanie skutočností týkajúcich sa nepretržitého pokračovania v činnosti, ak je to potrebné, a za použitie predpokladu nepretržitého pokračovania v činnosti v účtovníctve, ibaže by mal v úmysle Spoločnosť zlikvidovať alebo ukončiť jej činnosť, alebo by nemal inú realistickú možnosť než tak urobiť.

Osoby poverené spravovaním sú zodpovedné za dohľad nad procesom finančného výkazníctva Spoločnosti.

Zodpovednosť audítora za audit účtovnej závierky

Našou zodpovednosťou je získať primerané uistenie, či účtovná závierka ako celok neobsahuje významné nesprávnosti, či už v dôsledku podvodu alebo chyby, a vydať správu audítora, vrátane názoru. Primerané uistenie je uistenie vysokého stupňa, ale nie je zárukou toho, že audit vykonaný podľa medzinárodných audítorských štandardov vždy odhalí významné nesprávnosti, ak také existujú. Nesprávnosti môžu vzniknúť v dôsledku podvodu alebo chyby a za významné sa považujú vtedy, ak by sa dalo odôvodnene očakávať, že jednotlivito alebo v súhrne by mohli ovplyvniť ekonomické rozhodnutia používateľov, uskutočnené na základe tejto účtovnej závierky.

V rámci auditu uskutočneného podľa medzinárodných audítorských štandardov, počas celého auditu uplatňujeme odborný úsudok a zachovávame profesionálny skepticizmus. Okrem toho:

- Identifikujeme a posudzujeme riziká významnej nesprávnosti účtovnej závierky, či už v dôsledku podvodu alebo chyby, navrhujeme a uskutočňujeme audítorské postupy reagujúce na tieto riziká a získavame audítorské dôkazy, ktoré sú dostatočné a vhodné na poskytnutie základu pre náš názor. Riziko neodhalenia významnej nesprávnosti v dôsledku podvodu je vyššie ako toto riziko v dôsledku chyby, pretože podvod môže zahŕňať tajnú dohodu, falšovanie, úmyselné vynechanie, nepravdivé vyhlásenie alebo obídanie internej kontroly.
- Oboznamujeme sa s internými kontrolami relevantnými pre audit, aby sme mohli navrhnúť audítorské postupy vhodné za daných okolností, ale nie za účelom vyjadrenia názoru na efektívnosť interných kontrol Spoločnosti.
- Hodnotíme vhodnosť použitých účtovných zásad a účtovných metód a primeranosť účtovných odhadov a uvedenie s nimi súvisiacich informácií, uskutočnené štatutárnym orgánom.
- Robíme záver o tom, či štatutárny orgán vhodne v účtovníctve používa predpoklad nepretržitého pokračovania v činnosti a na základe získaných audítorských dôkazov záver o tom, či existuje významná neistota v súvislosti s udalosťami alebo okolnosťami, ktoré by mohli významne spochybniť schopnosť Spoločnosti nepretržite pokračovať v činnosti. Ak dospejeme k záveru, že významná neistota existuje, sme povinní upozorniť v našej správe audítora na súvisiace informácie uvedené v účtovnej závierke alebo, ak sú tieto informácie nedostatočné, modifikovať náš názor. Naše závery vychádzajú z audítorských dôkazov získaných do dátumu vydania našej správy audítora. Budúce udalosti alebo okolnosti však môžu spôsobiť, že spoločnosť prestane pokračovať v nepretržitej činnosti.
- Hodnotíme celkovú prezentáciu, štruktúru a obsah účtovnej závierky vrátane informácií v nej uvedených, ako aj to, či účtovná závierka zachytáva uskutočnené transakcie a udalosti spôsobom, ktorý vedie k ich vernému zobrazeniu.

S osobami poverenými spravovaním komunikujeme okrem iných záležitostí plánovaný rozsah a časový harmonogram auditu a významné zistenia z auditu, vrátane významných nedostatkov v interných kontrolách, ktoré identifikujeme počas nášho auditu.

II. SPRÁVA K ĎALŠÍM POŽIADAVKÁM ZÁKONOV A INÝCH PRÁVNÝCH PREDPISOV

Správa k informáciám, ktoré sa uvádzajú vo výročnej správe

Štatutárny orgán je zodpovedný za informácie uvedené vo výročnej správe, zostavenej podľa požiadaviek zákona o účtovníctve. Naš vyššie uvedený názor na účtovnú závierku sa nevzťahuje na iné informácie vo výročnej správe.

V súvislosti s auditom účtovnej závierky je našou zodpovednosťou oboznámiť sa s informáciami uvedenými vo výročnej správe a posúdiť, či tieto informácie nie sú vo významnom nesúlade s auditovanou účtovnou závierkou alebo našimi poznatkami o účtovnej jednotke a situácii v nej, ktoré sme získali počas auditu účtovnej závierky, alebo sa inak zdajú byť významne nesprávne.

Výročnú správu sme ku dňu vydania správy audítora z auditu účtovnej závierky nemali k dispozícii.

Keď získame výročnú správu, posúdime, či výročná správa Spoločnosti obsahuje informácie, ktorých uvedenie vyžaduje zákon o účtovníctve, a na základe prác vykonaných počas auditu účtovnej závierky, vyjadríme názor, či:

- informácie uvedené vo výročnej správe zostavenej za rok 2025 sú v súlade s účtovnou závierkou za daný rok,
- výročná správa obsahuje informácie podľa zákona o účtovníctve.

Okrem toho uvedieme, či sme zistili významné nesprávnosti vo výročnej správe na základe našich poznatkov o účtovnej jednotke a situácii v nej, ktoré sme získali počas auditu účtovnej závierky.

V Bratislave, 16. marca 2026



Ing. Martin ZÚBEK
Zodpovedný audítor
Licencia UDVA č. 1262



V mene audítorskej spoločnosti:
BDO Audit, spol. s r. o.
Pribinova 10
Bratislava, Slovenská republika
Licencia UDVA č. 339

ASSECO

ASSECO CENTRAL EUROPE, a. s.

**INDIVIDUÁLNA ÚČTOVNÁ ZÁVIERKA
A SPRÁVA NEZÁVISLÉHO AUDÍTORA**

K 31.12.2025

**ZOSTAVENÁ PODĽA MEDZINÁRODNÝCH ŠTANDARDOV FINANČNÉHO
VÝKAZNÍCTVA PRIJATÝCH EURÓPSKOU ÚNIOU**

Bratislava, 16. marec 2026



ÚČTOVNÁ ZÁVIERKA
ASSECO CENTRAL EUROPE, a. s.
A SPRÁVA NEZÁVISLÉHO AUDÍTORA
K 31. DECEMBRU 2025

Obsah

Výkaz ziskov a strát a ostatné súčasti komplexného výsledku	5
Výkaz o finančnej pozícii.....	6
Výkaz zmien vo vlastnom imaní.....	8
Výkaz peňažných tokov	9
Poznámky k Účtovnej zavierke	11
I. VŠEOBECNÉ INFORMÁCIE	11
II. ÚČTOVNÉ ZÁSADY POUŽITÉ PRI ZOSTAVENÍ ÚČTOVNEJ ZÁVIERKY	13
2.1. Východiská pre zostavenie účtovnej zavierky	13
2.2. Dopad vojny na Ukrajine na podnikateľské aktivity Skupiny	13
2.3. Vyhlásenie o súlade	13
2.4. Funkčná mena a prezentácia meny	13
2.5. Významné účtovné úsudky, odhady a predpoklady.....	14
2.6. Zmeny účtovných zásad	14
2.7. Nové zverejnené štandardy a interpretácie, ktoré ešte nenadobudli účinnosť.....	14
2.8. Opravy významných chýb minulých období.....	15
III. INFORMÁCIE O SEGMENTOCH	16
IV. POZNÁMKY K INDIVIDUÁLNEMU VÝKAZU ZISKOV A STRÁT	17
4.1. Prevádzkové výnosy	17
4.2. Prevádzkové náklady.....	21
4.3. Ostatné prevádzkové výnosy a náklady	22
4.4. Finančné výnosy a náklady.....	22
4.5. Daň z príjmov právnických osôb.....	23
4.6. Zisk na akciu	27
4.7. Informácie o vyplatených dividendách	27
V. POZNÁMKY K INDIVIDUÁLNEMU VÝKAZU O FINANČNEJ POZÍCII	28
5.1. Pozemky, budovy a zariadenia	28
5.2. Dlhodobý nehmotný majetok	31
5.3. Majetok z lízingu	34
5.4. Goodwill	37
5.5. Investície do dcérskych spoločností a spoločností so spoločnou prevádzkou	38
5.6. Test na znehodnotenie investícií.....	38
5.7. Investície v pridružených a spoločných podnikoch	39
5.8. Ostatné finančné aktíva	39
5.9. Náklady budúcich období.....	42
5.10. Zásoby	42
5.11. Nehnuteľnosti na predaj	43
5.12. Pohľadávky z obchodného styku, aktíva nadobudnuté z kontraktov a ostatné pohľadávky	43
5.13. Peňažné prostriedky a peňažné ekvivalenty	45
5.14. Základné imanie a kapitálové fondy.....	46
5.15. Bankové úvery, ostatné úvery a dlhové cenné papiere	46
5.16. Ostatné finančné záväzky.....	48
5.17. Záväzky z lízingu	48
5.18. Záväzky z obchodného styku a ostatné záväzky.....	50
5.19. Záväzky vyplývajúce z IT kontraktov.....	51
5.20. Dlhodobé a krátkodobé rezervy.....	51

5.21.	Výdavky a výnosy budúcich období.....	52
5.22.	Transakcie so spriaznenými spoločnosťami	54
5.23.	Informácie o transakciách s ostatnými spriaznenými osobami.....	55
VI.	POZNÁMKY KU VÝKAZU PEŇAŽNÝCH TOKOV	56
6.1.	Peňažné toky z prevádzkovej činnosti.....	56
6.2.	Peňažné toky z investičných činností	56
6.3.	Peňažné toky z finančných činností.....	56
VII.	CIELE A ZÁSADY MANAŽMENTU FINANČNÉHO RIZIKA.....	57
VIII.	ĎALŠIE VYSVETLIVKY K INDIVIDUÁLNEJ ÚČTOVNEJ ZÁVIERKE	62
8.1.	Podmienené záväzky voči spriazneným spoločnostiam	62
8.2.	Podmienené záväzky voči iným spoločnostiam	62
8.3.	Zamestnanosť.....	62
8.4.	Odmeny za audit účtovnej jednotky	63
8.5.	Funkčné požitky vyplácané členom predstavenstva a dozornej rady spoločnosti	63
8.6.	Riadenie kapitálu.....	63
8.7.	Povaha sezónnosti a cyklických výkyvov podnikania	64
8.8.	Významné udalosti po dátume účtovnej závierky.....	64

Účtovná závierka **Asseco Central Europe, a. s.** a správa nezávislého audítora **k 31. DECEMBRU 2025**

Táto účtovná závierka bola zostavená dňa 16. marca 2026 a predstavenstvom schválená na zverejnenie dňa 16. marca 2026.

Predstavenstvo:

RNDr. Jozef Klein

Predseda predstavenstva

Ing. Branislav Tkáčik

Člen predstavenstva

Ing. Vladimír Dzurilla

Člen predstavenstva

Ing. Martin Chripko

Člen predstavenstva

Osoba zodpovedná za vedenie
účtovníctva:

Oľga Jakušová

Hlavný účtovník

Výkaz ziskov a strát a ostatné súčasti komplexného výsledku

Asseco Central Europe, a. s.

	Pozn	12 mesiacov k 31 Dec 2025	12 mesiacov k 31 Dec 2024
Tržby z predaja	<u>4.1</u>	70 320	59 553
Náklady na predané výkony (-)	<u>4.2</u>	(54 105)	(46 699)
Hrubá obchodná marža		16 215	12 854
Náklady na predaj (-)	<u>4.2</u>	(981)	(618)
Administratívne náklady (-)	<u>4.2</u>	(8 447)	(7 307)
Čistý zisk z predaja		6 787	4 929
Ostatné prevádzkové výnosy	<u>4.3</u>	591	147
Ostatné prevádzkové náklady (-)	<u>4.3</u>	(490)	(104)
Prevádzkový zisk		6 888	4 972
Finančné výnosy	<u>4.4</u>	33 293	25 359
Finančné náklady (-)	<u>4.4</u>	(16 923)	(16 469)
Zisk pred zdanením		23 258	13 862
Daň z príjmov (splatná a odložená) (-)	<u>4.5</u>	(1 252)	(767)
Čistý zisk za obdobie		22 006	13 095
Zisk na akciu pripadajúci na akcionárov spoločnosti Asseco Central Europe, a.s. (v EUR):			
Zisk na akciu z pokračujúcich činností za obdobie	<u>4.6</u>	1,03	0,61
OSTATNÉ SÚČASTI KOMPLEXNÉHO VÝSLEDKU			
Čistý zisk za obdobie	<u>4.6</u>	22 006	13 095
Ostatné položky komplexného výsledku hospodárenia		-	0
KOMPLEXNÝ VÝSLEDOK HOSPODÁRENIA ZA OBDOBIE		22 006	13 095
pripadajúci na:			
Akcionárov Materskej spoločnosti		20 318	12 091
Nekontrolujúcich akcionárov		1 688	1 004

Výkaz o finančnej pozícii

Asseco Central Europe, a. s.

AKTÍVA	Pozn.	31 Dec 2025	31 Dec. 2024
Dlhodobý majetok			
Pozemky, budovy a zariadenia	<u>5.1</u>	2 032	1 854
Dlhodobý nehmotný majetok	<u>5.2</u>	14 122	10 454
Majetok z lízingu	<u>5.3</u>	7 368	8 078
Investície do dcérskych spoločností	<u>5.5</u>	89 560	87 796
Investície do spoločností s podielovou účasťou	<u>5.7</u>	5	434
Dlhodobé pôžičky v rámci podielovej účasti	<u>5.8</u>	-	-
Ostatné dlhodobé pohľadávky	<u>5.12</u>	586	-
Odložená daňová pohľadávka	<u>4.5</u>	1 084	1 467
Dlhodobé náklady budúcich období	<u>5.9</u>	335	389
		115 092	110 472
Obežný majetok			
Zásoby	<u>5.10</u>	-	98
Pohľadávky z obchodného styku	<u>5.12</u>	9 677	10 046
Zmluvné aktíva	<u>5.12</u>	2 755	3 177
Pohľadávka z dane z príjmov	<u>5.12</u>	152	-
Zrážková daň a ostatné dane	<u>5.12</u>	104	251
Ostatné pohľadávky	<u>5.12</u>	827	2 085
Podiely v nekótovaných spoločnostiach	<u>5.8</u>	-	-
Poskytnuté úvery	<u>5.8</u>	1 174	130
Ostatné finančné aktíva	<u>5.8</u>	-	-
Forwardové operácie	<u>5.8</u>	-	-
Hotovosť a termínované vklady	<u>5.13</u>	40 557	31 465
Náklady budúcich období	<u>5.9</u>	2 044	1 636
Majetok držaný na predaj	<u>5.11</u>	-	5 284
		57 290	54 172
AKTÍVA CELKOM		172 382	164 644

Výkaz o finančnej pozícii

Asseco Central Europe, a. s.

VLASTNÉ IMANIE A ZÁVÄZKY	Pozn.	31 Dec. 2025	31 Dec. 2024
Vlastné imanie (prípadajúce na akcionárov materskej spoločnosti)			
Základné imanie	<u>5.14</u>	709	709
Emisné ážio		74 901	74 901
Vlastné akcie		-	-
Ostatný komplexný výsledok		(804)	(804)
Nerozdelený zisk a ostatné fondy		52 707	44 799
Vlastné imanie spolu		127 513	119 605
Dlhodobé záväzky			
Prijaté pôžičky	<u>5.15</u>	4 092	5 122
Dlhodobé finančné záväzky	<u>5.16</u>	275	-
Dlhodobé záväzky z leasingu	<u>5.17</u>	7 259	8 121
Záväzky vyplývajúce z IT kontraktov	<u>5.19</u>	183	402
Ostatné dlhodobé záväzky	<u>5.18</u>	-	-
Dlhodobé rezervy	<u>5.20</u>	2 039	620
Výnosy budúcich období dlhodobé	<u>5.21</u>	-	-
		13 848	14 265
Krátkodobé záväzky			
Prijaté pôžičky	<u>5.15</u>	1 260	2 735
Záväzky z obchodného styku	<u>5.18</u>	6 863	5 966
Daň z príjmov splatná	<u>5.18</u>	-	-
Záväzky do štátneho rozpočtu	<u>5.18</u>	6 770	5 508
Finančné záväzky	<u>5.16</u>	1 051	14
Záväzky z leasingu	<u>5.17</u>	1 106	1 009
Záväzky vyplývajúce z IT kontraktov	<u>5.19</u>	9 808	5 435
Ostatné záväzky	<u>5.18</u>	2 567	5 073
Rezervy	<u>5.20</u>	62	1 481
Výnosy budúcich období	<u>5.21</u>	-	-
Výdavky budúcich období	<u>5.21</u>	1 534	3 553
		31 021	30 774
ZÁVÄZKY CELKOM		44 869	45 039
VLASTNÉ IMANIE A ZÁVÄZKY CELKOM		172 382	164 644

Výkaz zmien vo vlastnom imaní

Asseco Central Europe, a. s.


	Pozn.	Základné imanie	Emisné ážio	Vlastné akcie	Ostatný komplexný výsledok	Nerozdelený zisk minulých rokov	Ostatné kapitálové fondy	Vlastné imanie spolu
K 1.1.2025		709	74 901	-	(804)	44 482	317	119 605
Čistý zisk za obdobie		-	-			22 006		22 006
Dividendy za rok 2024	<u>4.7</u>	-	-			(14 098)		(14 098)
Ostatný komplexný výsledok za účtovné obdobie					-			-
Vlastné akcie				-			-	-
K 31.12.2025		709	74 901	-	(804)	52 390	317	127 513

	Pozn.	Základné imanie	Emisné ážio	Vlastné akcie	Ostatný komplexný výsledok	Nerozdelený zisk minulých rokov	Ostatné kapitálové fondy	Vlastné imanie spolu
K 1.1.2024		709	74 901	-	(804)	42 281	317	117 404
Čistý zisk za obdobie		-	-			13 095		13 095
Dividendy za rok 2023	<u>4.7</u>	-	-			(10 894)		(10 894)
Ostatný komplexný výsledok za účtovné obdobie					-			-
Vlastné akcie				-			-	-
K 31.12.2024		709	74 901	-	(804)	44 482	317	119 605

Výkaz peňažných tokov

Asseco Central Europe, a. s.

	Pozn	12 mesiacov k 31 Dec 2025	12 mesiacov k 31 Dec 2024
Peňažné toky - prevádzková činnosť			
Zisk pred zdanením		23 258	13 862
Úpravy:		(5 486)	1 186
Odpisy a amortizácia	4.2	2 938	3 017
Zmena pracovného kapitálu	6.1	7 813	7 158
Úrokové výnosy a náklady		176	195
Úrokové výnosy a náklady z lízingových záväzkov		350	193
Zisk (strata) z kurzových rozdielov		(65)	52
Zisk z investičnej činnosti (vrátane dividend)	4.4	(32 000)	(19 022)
Zisk/strata z rozpustenia opravných položiek k nehmotnému majetku		(316)	(67)
Výnosy/náklady z finančných aktív	4.4	16 336	9 815
Opravná položka k investícii do dcérskych spoločností		-	-
Ostatné finančné výnosy/náklady		(812)	-
Majetok držaný na predaj		(56)	(155)
Ostatné		150	-
Čisté peňažné toky z prevádzkovej činnosti		17 772	15 048
Zaplatená daň z príjmov		(2 108)	567
Čistý peňažný tok (použitý) prevádzkových činností		15 664	15 615
Peňažné toky – investičná činnosť			
Výnosy z predaja dlhodobého hmotného majetku a nehmotného majetku		579	81
Predaj ostatných finančných aktív	6.2	-	-
Príjem z predaja / vysporiadanie finančných aktív oceňovaných reálnou hodnotou do zisku alebo straty		-	-
Príjem z predaja podielov dcérskych spoločností	6.2	1 025	9 631
Príjem z predaja podielov spoločností s menšinovým podielom	6.2	-	-
Obstaranie dlhodobého hmotného majetku a nehmotného majetku	6.2	(793)	(439)
Výdavky súvisiace s výskumom a vývojom	6.2	-	(153)
Nákup finančného majetku	6.2	-	-
Obstaranie ostatných finančných aktív	6.2	(2)	(1)
Likvidácia / vysporiadanie finančných aktív oceňovaných reálnou hodnotou do zisku alebo straty		-	-
Obstaranie dcérskych spoločností	6.2	(4 214)	(940)
Obstaranie podielových účastí v ostatných spoločnostiach	6.2	-	-
Príjmy z úverov	6.2	-	55
Úvery poskytnuté	6.2	(1 020)	-
Prijaté úroky		-	-
Prijaté dividendy	6.2	14 500	10 309
Ostatné peňažné toky súvisiace s investičnou činnosťou	6.2	-	-
Čistý peňažný tok (použitý) investičných činností		10 075	18 543
Peňažné toky - finančné činnosti			
Prijaté bankové úvery a ostatné úvery	6.3	1 101	2 472
Uhradené úroky		(353)	(222)
Splatené bankové úvery a ostatné úvery	6.3	(2 239)	(3 698)
Splatené leasingy		(1 058)	(1 228)
Dividendy vyplatené akcionárom materskej spoločnosti	6.3	(13 016)	(10 058)
Dividendy vyplatené akcionárom	6.3	(1 082)	(836)
Obstaranie nekontrolných podielov	6.3	-	-
Ostatné peňažné toky súvisiace s finančnou činnosťou	6.3	-	4
Čistý peňažný tok (použitý) finančných činností		(16 647)	(13 566)
Prírastok (úbytok) peňažných prostriedkov a peňažných ekvivalentov		9 092	20 592
Peniaze a peňažné ekvivalenty k 1.1.		31 465	10 873
Peniaze a peňažné ekvivalenty k 31.12.	5.13	40 557	31 465



```
elif _operation == "MIRROR_X":
    mirror_mod.use_x = False
    mirror_mod.use_y = True
    mirror_mod.use_z = False
elif _operation == "MIRROR_Z":
    mirror_mod.use_x = False
    mirror_mod.use_y = False
    mirror_mod.use_z = True

#selection at the end -add back
mirror_ob.select= 1
modifier_ob.select=1
bpy.context.scene.objects.active =
print("Selected" + str(modifier_ob)
    #mirror_ob.select = 0
time = bpy.context.selected_objects
for data_obj in bpy.context.selected_objects:
```

Poznámky k Účtovnej zavierke

Poznámky k Účtovnej závierke

I. Všeobecné informácie

Asseco Central Europe, a. s. (ďalej len "Spoločnosť"), je akciová spoločnosť so sídlom na ul. Galvaniho 19045/19, 821 04 Bratislava, Slovensko. V rokoch 2020 a 2021 bolo sídlo spoločnosti Trenčianska 56/A, 821 09 Bratislava, Slovensko, zmena sídla nastala dňa 02.02.2022. Daňové identifikačné číslo (IČO) spoločnosti je 35760419 a daňové identifikačné číslo (DIČ) spoločnosti je 2020254159.

Spoločnosť bola založená dňa 16. 12. 1998 a zapísaná do Obchodného registra dňa 12.2.1999 ako ASSET Soft, a. s. Zmena obchodného mena na Asseco Slovakia, a. s. bola zapísaná v Obchodnom registri dňa 21. 9. 2005. Dňa 28. 4. 2010, Spoločnosť zmenila meno z Asseco Slovakia, a. s. na Asseco Central Europe, a. s. a bola zapísaná do obchodného registra Slovenskej republiky v rovnaký deň.

Dňa 10.10.2006 vstúpila Spoločnosť na Varšavskú burzu cenných papierov.

Dňa 11.4.2017 vydal poľský Úrad pre finančný dohľad rozhodnutie o zmene formy akcií zo zaknihovaných na listinnú formu a o ukončení obchodovania s akciami spoločnosti Asseco Central Europe, a.s. na Varšavskej burze cenných papierov. Toto rozhodnutie nadobudlo účinnosť 22. mája 2017.

Priama materská spoločnosť Spoločnosti je Asseco International, a.s., ktorá je vo výhradnom vlastníctve vrcholovej materskej spoločnosti skupiny Asseco t.j. Asseco Poland S.A. K 31.12.2025 vlastnilo Asseco International, a.s. 92,33%-ný podiel na základnom imaní spoločnosti Asseco Central Europe, a.s.

Podnikanie Spoločnosti nie je časovo ohraničené. Spoločnosť je materskou spoločnosťou skupiny Asseco Central Europe. Základným predmetom podnikania je produkcia softvéru a poskytovanie služieb a konzultácií spojených so softvérom a hardvérom. Ostatné obchodné činnosti Spoločnosti súvisia s podobnými predmetmi podnikania.

Okrem komplexných IT služieb, Spoločnosť tiež predáva tovar, najmä počítačový hardvér. Predaj tovaru je do značnej miery spojený s poskytovaním služieb softvérovej implementácie.

Tieto finančné výkazy poskytujú popis činností v členení podľa príslušných segmentov.

Táto účtovná závierka je zostavená k dátumu a za obdobie dvanástich mesiacov končiacich k 31.12.2025 a obsahuje porovnateľné údaje k dátumu a za obdobie dvanástich mesiacov končiacich k 31.12.2024. Účtovná závierka obsahuje výkaz ziskov a strát a ostatné súčasti komplexného výsledku, výkaz o finančnej pozícii, výkaz o zmenách vlastného imania a výkaz peňažných tokov.

Spoločnosť zostavuje účtovnú závierku v súlade s Medzinárodnými štandardmi finančného výkazníctva ("IFRS"), prijatými Európskou úniou za aktuálne a porovnateľné obdobie. Spoločnosť začala uplatňovať IFRS v roku 2006.

Spoločnosť zostavuje konsolidovanú účtovnú závierku za skupinu Asseco Central Europe v súlade s Medzinárodnými štandardmi finančného výkazníctva („IFRS“) prijatých Európskou Úniou za obdobie 12 mesiacov k 31.12.2025 a k 31.12.2024, ktorá bola zverejnená dňa 16.3.2026. Konsolidovaná účtovná závierka skupiny Asseco Central Europe je k dispozícii v sídle Spoločnosti.

Vrcholová materská spoločnosť Asseco Poland S.A. so sídlom ul. Olchowa 14, 35-322 Rzeszów, Poľsko, zostavuje konsolidovanú účtovnú závierku za skupinu Asseco, do ktorej patrí skupina Asseco Central Europe.

Asseco Central Europe, a. s. nie je neobmedzene ručiacim spoločníkom v inej spoločnosti.

Členovia predstavenstva a dozornej rady spoločnosti Asseco Central Europe, a.s. k 31.12.2025 a 16.3.2026 (k dátumu zverejnenia):

Predstavenstvo	Obdobie	Dozorná rada	Obdobie
Jozef Klein	01.01.2025-31.12.2025	Adam Góral	01.01.2025-31.12.2025
Branislav Tkáčik	01.01.2025-31.12.2025	Miroslav Kepencay	01.01.2025-31.12.2025
Vladimír Dzurilla	01.01.2025-31.12.2025	Marek Panek	01.01.2025-31.12.2025
Martin Chripko	01.01.2025-31.12.2025	Przemysław Sęczkowski	01.01.2025-31.12.2025

II. Účtovné zásady použité pri zostavení účtovnej zvierky

2.1. Východiská pre zostavenie účtovnej zvierky

Účtovná zvierka bola zostavená v súlade s princípom historických cien, s výnimkou finančných derivátov, ktoré boli ocenené v ich reálnej hodnote.

Mena vykazovania účtovnej zvierky je euro (EUR), a všetky údaje sú uvádzané v tisíc eurách (tis. EUR), pokiaľ nie je uvedené inak.

Táto účtovná zvierka bola zostavená za predpokladu nepretržitého pokračovania Spoločnosti v podnikateľskej činnosti.

Táto individuálna účtovná zvierka bola zostavená ako riadna individuálna účtovná zvierka v súlade s § 17 ods. 6 zákona . 431/2002 Z. z. o účtovníctve v znení neskorších predpisov.

Účtovná zvierka Spoločnosti za predchádzajúce účtovné obdobie bola schválená riadnym valným zhromaždením Spoločnosti, ktoré sa konalo dňa 28. apríla 2025.

Do dátumu schválenia tejto účtovnej zvierky nie sú známe okolnosti, ktoré by indikovali, že Spoločnosť nie je schopná pokračovať vo svojej činnosti.

2.2. Dopad vojny na Ukrajinu na podnikateľské aktivity Skupiny

Ku dňu zverejnenia tejto účtovnej zvierky, na základe súčasnej analýzy rizík, najmä rizík vyplývajúcich z vojny na Ukrajine, predstavenstvo dospelo k záveru, že schopnosť Spoločnosti pokračovať v nepretržitej činnosti počas obdobia nie kratšieho ako 12 mesiacov od 31. decembra 2025 nie je ohrozená.

Ruská invázia na Ukrajinu v roku 2022 a prebiehajúca vojna spôsobili radikálnu zmenu geopolitickej situácie celého regiónu, v ktorom sa Spoločnosť nachádza. Spoločnosť nevykonáva žiadne významné obchodné operácie v Rusku, Bielorusku alebo na Ukrajine, ani nedrží hotovosť v ruských bankách.

Vojna na Ukrajine nemala priamy vplyv na tieto finančné výkazy. V čase zverejnenia tejto účtovnej zvierky Spoločnosť nezaznamenala žiadny významný vplyv súčasnej ekonomickej a politickej situácie na Ukrajine alebo sankcií uvalených na Rusko na činnosť Spoločnosti.

2.3. Vyhlásenie o súlade

Táto účtovná zvierka bola zostavená v súlade s Medzinárodnými štandardmi finančného výkazníctva ("IFRS"), v znení prijatom Európskou úniou ("EÚ"). K dátumu schválenia zverejnenia tejto účtovnej zvierky, s ohľadom na prebiehajúci proces zavádzania štandardov IFRS v Európskej únii, ako aj činnosti Spoločnosti v rozsahu účtovných zásad, ktoré Spoločnosť používala, nie je žiadny rozdiel medzi IFRS, ktoré nadobudli platnosť a IFRS ako boli schválené v EÚ. IFRS zahŕňajú štandardy a interpretácie prijaté Radou pre medzinárodné účtovné štandardy ("IASB") a Výborom pre interpretácie medzinárodného finančného výkazníctva ("IFRIC").

2.4. Funkčná mena a prezentácia meny

Funkčnou menou Spoločnosti rovnako aj vykazovacou menou tejto účtovnej zvierky je euro (EUR) a všetky údaje sú prezentované v tisícoch, ak nie je uvedené inak.

Transakcie v cudzích menách sú prvotne vykázané vo funkčnej mene podľa kurzu k dátumu transakcie. Majetok a záväzky vyjadrené v cudzích menách sú prepočítané kurzom k dátumu účtovnej zvierky. Nepeňažné položky v cudzej mene sú ocenené v historických cenách, sú prepočítané kurzom, platným ku dňu transakcie. Nepeňažné položky v cudzej mene ocenené reálnou hodnotou, sú prepočítané kurzom k dátumu, ku ktorému sa určuje reálna hodnota.

V nasledujúcej tabuľke sú uvedené kurzy, ktoré boli použité pre ocenenie v súvahe:

Mena	K 31 Dec 2025	K 31 Dec 2024
EUR	1,00000	1,00000
USD	1,17500	1,03890
CZK	24,23700	25,18500
GBP	0,87260	0,82918
HUF	385,15000	411,35000
PLN	4,22100	4,27500

2.5. Významné účtovné úsudky, odhady a predpoklady

Zostavenie účtovnej zvierky v súlade s IFRS vyžaduje použitie úsudku, predpokladov a odhadov ktoré ovplyvňujú vykázané hodnoty výnosov, nákladov, majetku a záväzkov a vykávanie podmienených záväzkov v prezentovanom účtovnom období. Hoci účtovné odhady a predpoklady boli použité pri najlepšom súčasnem vedomí manažmentu Spoločnosti o súčasných udalostiach a okolnostiach, skutočné výsledky sa môžu od týchto predpokladov odlišovať.

Bližší popis hlavných oblastí, ktoré boli subjektom účtovných a manažérskych odhadov a ktorých zmeny by mohli významne ovplyvniť budúce výsledky Spoločnosti sú popísané v ďalších častiach poznámok.

2.6. Zmeny účtovných zásad

Účtovné zásady (politika) prijaté pri zostavovaní tejto konsolidovanej účtovnej zvierky sú konzistentné so zásadami (politikou) použitými pri zostavovaní ročnej konsolidovanej účtovnej zvierky Skupiny za rok končiaci sa 31. decembra 2024, s výnimkou nových štandardov účinných od 1. januára 2025.

Nové štandardy alebo dodatky k Medzinárodným štandardom finančného výkazníctva účinné od 1. januára 2025:

- Novela IAS 21 „Vplyv zmien výmenných kurzov cudzích mien – Nedostatok zameniteľnosti,“ (vydaná 15. augusta 2023).

Tieto nové štandardy a dodatky nemajú významný vplyv na účtovnú zvierku Spoločnosti.

2.7. Nové zverejnené štandardy a interpretácie, ktoré ešte nenadobudli účinnosť

Nasledovné štandardy a interpretácie boli vydané Radou pre medzinárodné účtovné štandardy (IASB) a Výborom pre interpretácie medzinárodného finančného výkazníctva (IFRIC), ale nenadobudli účinnosť:

- IFRS 18 „Prezentácia a zverejňovanie v účtovnej zvierke“ (vydaný 9. apríla 2024) - účinný pre ročné účtovné obdobia začínajúce 1. januára 2027 alebo neskôr;
- IFRS 19 „Dcérske spoločnosti bez verejnej zodpovednosti:“ (vydaný 9. mája 2024) - do dátumu schválenia tejto účtovnej zvierky ešte nebol schválený EÚ - účinný pre ročné účtovné obdobia začínajúce 1. januára 2027 alebo neskôr;
- Dodatky k IFRS 9 a IFRS 7 Zmluvy týkajúce sa elektriny závislej od prírody (vydané 18. decembra 2024) - účinné pre účtovné obdobia začínajúce 1. januára 2026 alebo neskôr;
- Dodatky k IFRS 9 a IFRS 7 „Klasifikácia a oceňovanie finančných nástrojov“ (vydané 30. mája 2024) - účinné pre ročné účtovné obdobia začínajúce 1. januára 2026 alebo neskôr;
- Ročné vylepšenia zväzok 11 (vydané 18. júla 2024) - účinné pre účtovné obdobia začínajúce 1. januára 2026 alebo neskôr

Uvedené dátumy účinnosti boli stanovené v normách uverejnených Radou pre medzinárodné účtovné štandardy. Skutočné dátumy prijatia týchto noriem v Európskej únii sa môžu líšiť od dátumov stanovených v normách a budú oznámené, hneď ako budú schválené na uplatňovanie v Európskej únii.

Manažment Spoločnosti sa rozhodol neprijat' tieto štandardy, revízie a interpretácie pred ich dňom, ku ktorému nadobúdajú účinnosť. Manažment Spoločnosti v súčasnosti vykonáva analýzu aký vplyv budú mať vyššie spomenuté štandardy na účtovnú zvierku Spoločnosti.

2.8. Opravy významných chýb minulých období

V sledovanom období nenastali žiadne udalosti, ktoré by vyžadovali opravy akýchkoľvek významných chýb minulých období.

III. Informácie o segmentoch

Spoločnosť pôsobí v oblasti informačných technológií. Keďže ide o aktivity podobnej povahy, nie je dôvod na aplikovanie štandardu týkajúceho sa prevádzkových segmentov. Organizačná štruktúra Spoločnosti je rovnorodá, bez samostatnej časti, ktorá by vykonávala odlišné aktivity. Na základe vyššie uvedeného Spoločnosť deklaruje, že prevádzkovým segmentom je Spoločnosť ako celok.

Spoločnosť pôsobí vo viacerých geografických oblastiach, ale 82 % príjmov pochádza zo Slovenskej republiky. Zvyšok je z Českej republiky, kde má Spoločnosť organizačnú zložku a z ostatných európskych krajín a všetky tieto aktivity sú zahrnuté do účtovnej zvierky.

Geografické segmenty sa dajú rozlíšiť geografickou oblasťou pôsobenia Spoločnosti, v ktorej je vykonávaná ekonomická činnosť.

Údaje za segmenty sú uvedené v tabuľkách :

Za obdobie 12 mesiacov končiacich k 31.12.2025	Slovenský trh	Český/iný trh	Celkom
Tržby z predaja			
Tržby z predaja externým zákazníkom	58 713	11 607	70 320
Prevádzkový zisk (strata) zo segmentu	5 919	969	6 888
Úrokové príjmy	463	-	463
Úrokové výdavky	-	-	-
Daň z príjmu	(1 019)	(233)	(1 252)
Nepeňažné položky:			
Odpisy a amortizácia	(2 938)	-	(2 938)
Opravné položky a zníženie hodnoty aktív segmentu	16 070	-	16 070
Čistý zisk (strata) segmentu	21 270	736	22 006
Aktíva segmentu	170 390	1 992	172 382
Kapitálové výdavky segmentu	-	-	-

Opravné položky a zníženie hodnoty aktív vo výške 16 070 tis. EUR zahŕňajú tvorbu opravných položiek k pohľadávkam a finančným investíciám.

Za obdobie 12 mesiacov končiacich k 31.12.2024	Slovenský trh	Český/iný trh	Celkom
Tržby z predaja			
Tržby z predaja externým zákazníkom	49 050	10 503	59 553
Prevádzkový zisk (strata) zo segmentu	4 095	877	4 972
Úrokové príjmy	103	-	103
Úrokové výdavky	(388)	-	(388)
Daň z príjmu	(583)	(184)	(767)
Nepeňažné položky:			
Odpisy a amortizácia	(3 017)	-	(3 017)
Opravné položky a zníženie hodnoty aktív segmentu	16 110	-	16 110
Čistý zisk (strata) segmentu	12 402	693	13 095
Aktíva segmentu	162 010	2 634	164 644
Kapitálové výdavky segmentu	-	-	-

Opravné položky a zníženie hodnoty aktív vo výške 16 110 tis. EUR zahŕňajú tvorbu opravných položiek k pohľadávkam a finančným investíciám.

IV. Poznámky k individuálnemu výkazu ziskov a strát

4.1. Prevádzkové výnosy

Významné účtovné zásady

IFRS 15 nadobudol účinnosť dňa 1. januára 2018, nahrádza IAS 11 'Zmluvy o zhotovení', IAS 18 'Výnosy' a súvisiace interpretácie a vzťahuje sa na všetky zmluvy so zákazníkmi, s výnimkou tých, ktoré spadajú do pôsobnosti iných štandardov, najmä IFRS 16.

Štandard poskytuje "Päťstupňový model" na uznanie výnosov zo zmlúv so zákazníkmi. Podľa IFRS 15 sa výnosy vykazujú vo výške, ktorá odzrkadľuje pohľadávku, ktorú Spoločnosť očakáva, že bude mať nárok výmenou za prevod sľúbených tovarov a služieb zákazníkom.

Spoločnosť sa zaoberá predajom licencií a služieb IT v širšom zmysle a rozlišuje tieto typy výnosov:

- výnosy z predaja vlastných licencií a služieb,
- výnosy z predaja licencií a služieb tretích strán,
- výnosy z predaja hardvéru.

a) Výnosy z predaja vlastných licencií a služieb

Kategória 'Vlastných licencií a služieb' zahŕňa výnosy zo zmlúv so zákazníkmi, ktorým dodávame vlastný softvér a / alebo poskytujeme súvisiace služby.

Komplexné IT projekty

Veľká časť týchto výnosov vzniká z realizácie komplexných IT projektov, v rámci ktorých sa Spoločnosť zaviazala poskytovať zákazníkovi funkčný informačný systém. V takýchto situáciách môže zákazník využívať len funkčný systém, ktorý je konečným produktom, ktorý sa skladá z našich vlastných licencií a významných súvisiacich služieb (napríklad modifikácia alebo implementácia). V rámci takýchto zmlúv je Spoločnosť prakticky vždy povinná poskytovať zákazníkovi komplexné tovary alebo služby vrátane poskytovania vlastných licencií a / alebo vlastných modifikačných služieb a / alebo vlastných implementačných služieb. Znamená to, že tzv. Komplexné IT zmluvy najčastejšie vedú k samostatnej povinnosti v oblasti výkonu, ktorá spočíva v poskytovaní funkčného IT systému zákazníkovi. V prípade povinnosti plnenia, ktorá zahŕňa poskytnutie funkčného informačného systému, dôkladne preskúmavame prísľub pri udeľovaní licencie podľa každej zmluvy. Spoločnosť analyzuje odlišiteľnosť licencií od ostatných tovarov alebo služieb, ktoré sú v zmluve dohodnuté. Vo všeobecnosti sa Spoločnosť domnieva, že záväzok predat licenciu na základe takejto povinnosti plnenia, nezodpovedá kritériu odlišnosti, pretože prevod licencie je len časťou väčšej povinnosti plnenia a služby predávané spolu s licenciou sú taká významná hodnota, že nie je možné určiť, či samotná licencia je prevládajúcou povinnosťou.

Výnosy z plynúce zo zmluvnej povinnosti poskytovať funkčný systém IT sa v priebehu obdobia vývoja vykazujú v čase. Je to preto, že v súlade s IFRS 15 sa výnosy môžu vykazovať v čase prenosu kontroly nad dodaným tovarom / službami, pokiaľ Spoločnosť nevytvorí majetok s alternatívnym použitím k účtovnej jednotke a účtovná jednotka má vykonateľné právo na platbu za vykonané plnenie počas trvania zmluvy. Podľa názoru manažmentu v prípade realizácie komplexných IT projektov poskytovateľ nemôže generovať majetok s alternatívnym použitím, pretože takéto systémy spolu so sprievodnými implementačnými službami sú "šité na mieru". Súčasná analýza doteraz preukázala, že v podstate všetky zmluvy uzatvorené Spoločnosťou spĺňajú kritérium zabezpečenia vykonateľného práva na platbu za plnenie vykonané počas trvania zmluvy. To znamená, že príjmy z komplexných IT projektov, ktoré zahŕňajú predaj vlastných licencií a vlastných služieb, sa vykazujú podľa metódy percentuálneho podielu dokončenia (na základe doterajších nákladov) v čase prevodu kontroly nad predanými tovarmi / službami zákazníkovi. Relatívne malé projekty v oblasti IT sú špecifickým prípadom, v ktorom možno vykázat výnosy vo výške, ktorú je účtovná jednotka oprávnená fakturovať, v súlade s praktickou výhodou povolenou podľa IFRS 15.

Predaj vlastných licencií bez významných súvisiacich služieb

V prípade, že sa predaj vlastnej licencie je odlišiteľný od ostatných významných zmien implementačných služieb a preto predstavuje samostatné plnenie, Spoločnosť posudzuje, či prísľub pri udelení takejto licencie má poskytnúť zákazníkovi buď:

- právo na prístup k duševnému vlastníctvu subjektu vo forme, v akej existuje počas obdobia udeľovania licencií; alebo
- právo používať duševné vlastníctvo subjektu vo forme, v akej existuje v čase udelenia licencie.

Prevažná väčšina licencií predávaných Spoločnosťou samostatne (predstavujúcu osobitné zmluvné plnenie) má za cieľ poskytnúť zákazníkovi právo používať duševné vlastníctvo, čo znamená, že výnosy z predaja takýchto licencií sú vykázané v čase prenosu kontroly nad licenciou na zákazníka. To znamená, že v prípade vlastných licencií predávaných bez významných súvisiacich služieb bez ohľadu na obdobie udeľovania licencií, sa príjmy vykážu jednorazovo v čase prenosu kontroly nad licenciou. Identifikovali sme aj prípady licencií, ktorých povaha je poskytnúť právo na prístup k duševnému vlastníctvu. Tieto licencie sa spravidla predávajú na určité obdobie. Do 31. decembra 2017 boli, v súlade s našimi účtovnými zásadami pre licencie udelené na určité obdobie, vykázané výnosy v čase (počas obdobia udeľovania licencií). V súlade s IFRS 15 Spoločnosť vykazuje takéto výnosy na základe určenia, či licencia poskytuje zákazníkovi právo na prístup alebo právo na používanie.

Servisné služby a záruky

Kategória 'vlastných licencií a služieb' predstavuje aj výnosy z vlastných servisných služieb vrátane príjmov zo záruk. Naše účtovné zásady týkajúce sa vykazovania výnosov zo servisných služieb zostali po prijatí IFRS 15 nezmenené, pretože podľa názoru manažmentu tieto služby v zásade predstavujú osobitné zmluvné plnenia, kde spotrebiteľ spotrebuje výhody tovarov / služieb dodané poskytovateľom, v dôsledku čoho sa výnosy vykazujú v priebehu obdobia výkonu služby.

V niektorých prípadoch Spoločnosť poskytuje na predané tovary a služby záruku. Na základe vykonanej analýzy sme zistili, že väčšina záruk udelených Spoločnosťou spĺňa definíciu služby, tzv. rozšírené záruky, ktorých rozsah je širší ako len záruka zákazníkovi, že výrobok / služba je v súlade s dohodnutou špecifikáciou. Záver, že sa jedná o rozšírenú záruku sa robí vždy, keď sa Spoločnosť zmluvne zaväzuje opraviť akékoľvek chyby v dodanom softvéri v striktno stanovenej lehote a / alebo ak je takáto záruka rozsiahlejšia ako minimum požadované zákonom. V súvislosti s IFRS 15, skutočnosť, že bola udelená predĺžená záruka, naznačuje, že Spoločnosť skutočne poskytuje dodatočnú službu. V súlade s IFRS 15 to znamená, že Spoločnosť musí uznať predĺženú záruku ako samostatné zmluvné plnenie a prideliť časť ceny transakcie k tejto službe. V prípade, keď je rozšírená záruka sprevádzaná servisnou službou, ktorá je dokonca širšou kategóriou ako samotná rozšírená záruka, výnosy sa vykazujú v priebehu času, pretože zákazník spotrebuje výhody takejto služby, počas toho, ako ich poskytovateľ vykonáva. V tomto prípade, servisná služba zahŕňa časť ceny transakcie. Podobne v prípadoch, keď sa po ukončení projektu poskytnú záručný servis a nie je sprevádzaný žiadnou servisnou službou, časť transakčnej ceny a analogické uznané časti tržieb z predaja sú odložené, kým neuplynie doba záručného servisu. V prípade záruk, ktorých rozsah je obmedzený na zákonné minimum, naše účtovné zásady zostali nezmenené, čo znamená, že takéto budúce a podmienené záväzky budú pokryté opravnými položkami, ktoré sa v prípade realizácie záruky budú účtovať ako prevádzkové náklady.

b) Predaj licencií a služieb tretích strán

Kategória "licencií a služieb tretích strán" zahŕňa výnosy z predaja licencií tretích strán, ako aj z poskytovania služieb, ktoré z technologických alebo právnych dôvodov musia vykonávať subdodávatelia (to platí pre hardvér a softvérovú údržbu a outsourcingové služby poskytované ich výrobcami). Výnosy z predaja licencií tretích strán sa spravidla účtujú ako predaj tovaru, čo znamená, že takéto výnosy sa vykazujú v čase, keď bola kontrola licencie prenesená na zákazníka. Súčasne sú tržby za služby tretích strán, najmä služby údržby tretích strán, uznané v čase, kedy sú tieto služby poskytované zákazníkovi. Kedykoľvek sa Spoločnosť zaoberá predajom licencií alebo služieb tretích strán, zvažuje, či Spoločnosť koná ako sprostredkovateľ alebo agent; vo väčšine prípadov sa však konštatuje, že Spoločnosť je hlavnou stranou, ktorá je povinná splniť zmluvný záväzok, a preto sú výsledné výnosy vykázané vo výške plnenia.

c) Predaj hardvéru

Kategória "Predaj hardvéru" zahŕňa príjmy zo zmlúv so zákazníkmi o poskytnutí infraštruktúry. V tejto kategórii sa výnosy vykazujú v zásade v okamihu, kedy je prevedená kontrola nad zariadením. To sa nevzťahuje len na situácie, keď sa hardvér nedodáva oddelene od súčasne poskytovaných služieb. V takom prípade je predaj hardvéru súčasťou zmluvného plnenia zahŕňajúcej poskytovanie komplexného systému infraštruktúry. Takéto komplexné projekty sú však v Spoločnosti zriedkavé, pretože predaj hardvéru sa prevažne vykonáva na distribučnom základe.

d) Variabilná protihodnota

V súlade s IFRS 15, ak zmluvná protihodnota zahŕňa akúkoľvek variabilnú sumu, Spoločnosť odhadne výšku protihodnoty, na ktorú bude mať nárok, výmenou za prevod sľúbeného tovaru alebo služieb zákazníkovi a bude zahŕňať časť alebo celú sumu variabilnej protihodnoty v cene transakcie, ale iba v takom rozsahu, v akom je vysoko pravdepodobné, že nedôjde k významnej zmene vykázaných kumulatívnych výnosov, keď sa neskôr vyrieši neistota spojená s variabilnou protihodnotou.

Spoločnosť je zmluvnou stranou viacerých zmlúv, ktoré stanovujú sankcie za neplnenie alebo nesprávne plnenie zmluvných záväzkov. Akékoľvek zmluvné sankcie môžu preto ovplyvniť protihodnotu, ktorá bola v zmluve uvedená ako pevná suma, a podlieha zmenám v dôsledku takých očakávaných sankcií. Preto od 1. januára 2018 ako súčasť odhadu výšky pohľadávky na základe zmluvy, Spoločnosť odhaduje očakávanú sumu protihodnoty so zohľadnením pravdepodobnosti zaplatenia takýchto zmluvných pokút, ako aj ďalších faktorov, ktoré by mohli potenciálne odhad ovplyvniť. To spôsobuje zníženie výnosov, a nie zvyšovanie výšky rezerv a príslušných nákladov, ako to bolo doteraz. Okrem zmluvných sankcií neexistujú žiadne iné významné faktory, ktoré by mohli ovplyvniť výšku protihodnoty (ako sú rabaty alebo zľavy), ale v prípade ich identifikácie by ovplyvnili aj výšku výnosov, ktoré Spoločnosť uznala.

e) Významná zložka financovania

Pri určovaní ceny transakcie Spoločnosť upraví sľubovanú sumu protihodnoty za účinky časovej hodnoty peňazí, ak načasovanie platieb dohodnutých zmluvnými stranami (explicitne alebo implicitne) poskytuje zákazníkovi alebo Spoločnosti významný prínos financovania prevodu tovaru alebo služieb zákazníkovi. Za týchto okolností sa zmluva považuje za obsahujúcu významnú finančnú zložku.

Spoločnosť neupravuje sľubovanú sumu protihodnoty za dôsledky významnej zložky financovania, ak od založenia zmluvy očakáva, že obdobie medzi prenesením sľubovaného tovaru alebo služby na zákazníka a uhradením tovaru alebo služby zákazníkom, bude jeden rok alebo menej.

Zmluva so zákazníkom neobsahuje významnú finančnú zložku, ak medzi inými faktormi, rozdiel medzi sľubovanou protihodnotou a predajnou cenou tovaru alebo služby v hotovosti vzniká z iných dôvodov ako poskytnutie finančných prostriedkov zákazníkovi a rozdiel medzi týmito sumami je úmerný z dôvodu rozdielu medzi nimi. To sa zvyčajne vyskytuje vtedy, keď zmluvné platobné podmienky poskytujú ochranu voči druhej strane, ktorá nedostatočne splní niektoré alebo všetky svoje záväzky vyplývajúce zo zmluvy.

f) Náklady zo zmlúv so zákazníkmi

Náklady na získanie zmluvy sú tie dodatočné (prírastkové) náklady vynaložené Spoločnosťou na získanie zmluvy so zákazníkom, ktoré by nevznikli v prípade, že zmluva nebola získaná. Spoločnosť vykazuje takéto náklady ako majetok, ak očakáva, že tieto náklady budú spätne získané. Takéto kapitalizované náklady na získanie zmluvy sa odpisujú počas obdobia, keď Spoločnosť plní plnenia vyplývajúce zo zmluvy.

Z praktických dôvodov, Spoločnosť vykazuje náklady na získanie zmluvy ako náklad, v čase jeho vzniku, v prípade ak doba odpisovania majetku, ktorý by Spoločnosť inak vykázala, je jeden rok alebo menej.

Náklady z plnenia zmlúv sú náklady vzniknuté pri plnení zmluvy so zákazníkom. Spoločnosť vykazuje takéto náklady ako majetok, ak nepatria do rozsahu inej normy (napríklad IAS 2 "Zásoby", IAS 16 "Nehnutelnosti, stroje a zariadenia" alebo IAS 38 "Nehmotný majetok") a ak tieto náklady spĺňajú všetky tieto kritériá: i) náklady sa priamo vzťahujú na zmluvu alebo na predpokladanú zákazku so zákazníkom, ii) náklady vytvárajú alebo zvyšujú zdroje Spoločnosti, ktoré sa použijú na uspokojenie (alebo pokračovanie v plnení) povinnosti v budúcnosti a (iii) očakáva sa, že náklady budú vrátené.

g) Ostatné praktické činnosti, ktoré Spoločnosť uplatňuje

Ak to prichádza do úvahy, Spoločnosť uplatňuje aj praktickú výhodu povolenú podľa IFRS 15, pričom ak má Spoločnosť právo na úhradu od zákazníka v sume, ktorá priamo zodpovedá hodnote výkonu, ktorý bola doposiaľ dodaný (napr. zmluva o poskytovaní služieb, v ktorej účtovná jednotka účtuje pevnú sumu za každú poskytovanú hodinu poskytovania služieb), môže Spoločnosť vykázať výnosy vo výške, ktorú je oprávnená fakturovať.

V súlade s vybraným prístupom k implementácii IFRS 15 sa Spoločnosť tiež rozhodla využiť praktickú výhodu, aby nedošlo k prepracovávaniu zmlúv v súvislosti so všetkými úpravami, ktoré boli schválené pred začiatkom najskoršieho predloženého obdobia.

V roku 2025 a v zodpovedajúcom porovnateľnom období, prevádzkové výnosy boli nasledovné:

Výnosy podľa druhu činnosti	12 mesiacov k 31 Dec 2025	12 mesiacov k 31 Dec 2024
Vlastný softvér a služby	57 619	47 991
Softvér a služby tretích strán	9 800	10 047
Počítačový hardvér a infraštruktúra	763	164
Ostatné služby	2 138	1 351
Celkom	70 320	59 553

Kategória "Vlastný softvér a služby" zahŕňa výnosy zo zmlúv so zákazníkmi na základe ktorých Spoločnosť dodáva vlastný softvér a poskytuje súvisiace služby. Tieto služby môžu byť vykonávané zamestnancami (interné zdroje) Spoločnosti, ako aj subdodávateľmi (externé zdroje). Zapojenie subdodávateľov v tejto kategórii výnosov nemá žiadny vplyv na rozsah zodpovednosti alebo vzťahu medzi Spoločnosťou a zákazníkom, ktorému bola služba poskytovaná. Rozhodnutie, či je potrebné aby boli služby pre určitý typ projektov vykonávané subdodávateľmi alebo vlastnými zamestnancami je plne v kompetencii Spoločnosti. Okrem toho, do tejto kategórie sú zahrnuté výnosy z poskytovania vlastných služieb pre softvér tretích strán a infraštruktúry.

Kategória "Softvér a služby tretích strán", zahŕňa výnosy z predaja licencií tretích strán, ako aj z poskytovania služieb, ktoré v dôsledku technologických či iných právnych dôvodov, musia byť vykonané subdodávateľmi (definícia sa vzťahuje na hardvér a služby softvérovej údržby, ako aj outsourcing softvérových služieb poskytovaných výrobcami).

Výnosy podľa sektorov	12 mesiacov k	12 mesiacov k
	31 Dec 2025	31 Dec 2024
Bankovníctvo a financie	21 118	18 761
Verejné inštitúcie	46 933	39 327
Podniky	2 269	1 465
Celkom	70 320	59 553

Výnosy v teritoriálnej štruktúre	12 mesiacov k	12 mesiacov k
	31 Dec 2025	31 Dec 2024
Slovensko	58 713	49 050
Česká republika	9 529	8 851
Ostatné európske krajiny	2 090	1 217
Ostatné krajiny mimo Európy	(12)	435
Celkom	70 320	59 553

4.2. Prevádzkové náklady

Spoločnosť účtuje o nákladoch v zmysle účelového členenia i druhového členenia. Náklady na predané výrobky sa skladajú z nákladov priamo spojených s predajom tovaru alebo vytvorením predaných služieb. Náklady na predaj zahŕňajú náklady na distribučné činnosti. Administratívne náklady obsahujú náklady na správu vrátane nákladov na manažment Spoločnosti.

V prípade prijatia dotácie, určenej na konkrétne náklady, je dotácia vykázaná ako výnos, ktorým sú tieto náklady znížené (kompenzované).

	12 mesiacov k 31 Dec 2025	12 mesiacov k 31 Dec 2024
Spotreba materiálu a energie (-)	(326)	(324)
Náklady na predaný tovar (-)	(5 501)	(5 790)
Subdodávky (-)	(22 809)	(16 236)
Zamestnanecké požitky (-)	(29 774)	(26 808)
Odpisy a amortizácia, z nich (-)	(2 938)	(3 017)
Odpisy podľa IFRS 16	(1 003)	(1 067)
Dane a poplatky (-)	(113)	(871)
Služobné cesty (-)	(205)	(131)
Tvorba a zúčtovanie rezerv na záručné opravy a opravných položiek k pohľadávkam z obchodného styku (+) / (-)	(126)	(30)
Ostatné (-)	(1 741)	(1 417)
Spolu	(63 533)	(54 624)
Náklady na predané výkony:	(54 105)	(46 699)
náklady na výrobu (-)	(34 415)	(31 266)
náklady na tovar, materiál a subdodávky (-)	(19 690)	(15 433)
Náklady na predaj (-)	(981)	(618)
Všeobecné administratívne náklady (-)	(8 447)	(7 307)

V roku 2025 Spoločnosť čerpa granty na pokrytie časti svojich nákladov na výskum a vývoj v celkovej hodnote 81 tis. EUR.

i. Náklady na zamestnanecké požitky

	Za rok 2025	Za rok 2024
Mzdy	(21 532)	(19 603)
Príspevky na sociálne poistenie	(3 735)	(3 795)
Výdavky na penzijné požitky	(3 612)	(2 986)
Ostatné náklady na zamestnanecké požitky	(895)	(424)
Zamestnanecké požitky celkom	(29 774)	(26 808)

Spoločnosť vypláca zamestnanecké požitky (predovšetkým mzdy, náklady na zdravotné a sociálne poistenie, nemocenské a vytvára sociálny fond). Prispieva na sociálne a zdravotné poistenie a príspevky do fondu zamestnanosti podľa výšky vymeriavacieho základu z hrubých miezd. Tieto náklady vstupujú do výsledku hospodárenia Spoločnosti v rovnakom období ako s nimi súvisiace mzdy.

Spoločnosť prispieva zamestnancom na doplnkové dôchodkové poistenie mesačne do výšky 2,5 % mesačných platieb.

Spoločnosť nemá žiadne penzijné programy.

Odmeny spoločnosti autorizovanej auditovať účtovnú zvierku Spoločnosti rozdelené podľa druhov sú uvedené v nasledujúcej tabuľke za účtovné obdobie končiace 31.12.2025 a 31.12.2024:

	12 mesiacov k 31 Dec 2025	12 mesiacov k 31 Dec 2024
Audit účtovnej zvierky	91	108
Daňové poradenstvo	65	75
Celkom	156	183

4.3. Ostatné prevádzkové výnosy a náklady

Spoločnosť v ostatných prevádzkových činnostiach vykazuje výnosy a náklady, ktoré nesúvisia s jej prevádzkovou aktivitou v oblasti IT.

Ostatné prevádzkové výnosy	12 mesiacov k 31 Dec 2025	12 mesiacov k 31 Dec 2024
Zisk z predaja dlhodobého hmotného majetku	79	81
Zisk z predaja dlhodobého nehmotného majetku	500	
Výnosy súvisiace s prenájom priestorov neklasifikované ako majetok z lízingu	-	-
Zisk z modifikácie lízingu (ukončenie)	-	-
Ostatné	12	66
Celkom	591	147

Ostatné prevádzkové náklady	12 mesiacov k 31 Dec 2025	12 mesiacov k 31 Dec 2024
Zostatková hodnota predaného dlhodobého hmotného majetku	(15)	(14)
Zostatková hodnota predaného dlhodobého nehmotného majetku	(248)	
Poskytnuté dary (-)	(8)	(7)
Odpis goodwillu (-)	(150)	
Ostatné (-)	(69)	(83)
Celkom	(490)	(104)

4.4. Finančné výnosy a náklady

Úrokové výnosy

Vykázanie úrokových výnosov je založené na časovej báze (berúc do úvahy efektívne sadzby - úrokové miery pre diskontovanie budúcich peňažných tokov počas odhadovanej doby životnosti finančných nástrojov k čistej účtovnej hodnote týchto aktív).

Úrokové výnosy sa vykazujú vo výkaze ziskov a strát ako časovo rozlíšené počas vykazovaného obdobia. Úrokové výnosy zahŕňajú úroky z investícií do dlhových nástrojov a vklady oceňované v súčasnej hodnote, úrokov z lízingu a úverov.

Úrokové výnosy obsahujú úroky z poskytnutých úverov, investícií do dlhopisov držaných do splatnosti, bankových úložiek a ostatných položiek rovnako ako diskont nákladov (záväzkov) diskontovaných s použitím efektívnej úrokovej miery.

Finančné výnosy	12 mesiacov k 31 Dec 2025	12 mesiacov k 31 Dec 2024
Výnosové úroky z poskytnutých úverov, cenných papierov a vkladov v bankách	463	103
Zisk z predaja investícií do dcérskych spoločností, spoločne kontrolovaných subjektov alebo pridružených spoločností	596	6 227
Zisk z precenenia finančných derivátov	-	-
Zisk z menových derivátových operácií - forward contracts	-	7
Kurzové zisky	18	-

Prijaté dividendy	32 000	19 022
Ostatné	216	-
Celkom finančné výnosy	33 293	25 359

Finančné náklady	12 mesiacov k	12 mesiacov k
	31 Dec 2025	31 Dec 2024
Nákladové úroky	(533)	(388)
Strata z precenenia menových forwardov	-	-
Strata z predaja finančnej investície	-	-
Strata z menových derivátových operácií - forward contracts	-	(2)
Kurzové straty	-	(39)
Tvorba opravnej položky k finančnej investícii	(16 390)	(16 040)
Opravná položka k úveru	-	-
Tvorba opravnej položky k finančnému majetku	-	-
Celkom finančné náklady	(16 923)	(16 469)

Kladné a záporné kurzové rozdiely sú prezentované v čistých sumách (odrážajúcich prebytok pozitívnych rozdielov oproti negatívnym rozdielom alebo inak).

4.5. Daň z príjmov právnických osôb

Daňové pohľadávky a záväzky sú ocenené v očakávanej hodnote, ktorú spoločnosť príjme alebo zaplatí daňovému úradu. Na ich výpočet sú použité sadzby a zákony platné a vydané k dátumu vykazovania v krajine, kde Spoločnosť pôsobí a generuje zdaniteľné príjmy.

Pre účely účtovnej zvierky, odložená daň je kalkulovaná aplikovaním súvahového princípu na všetky dočasné rozdiely, ktoré existujú k súvahovému dňu medzi daňovou hodnotou aktíva alebo záväzku a ich účtovnej hodnoty vykazanej vo výkaze o finančnej pozícii. Odložený daňový záväzok vzniká pri všetkých zdaniteľných dočasných rozdieloch – okrem prípadov, keď odložený daňový záväzok vznikne z prvotného vykázania goodwillu alebo prvotného vykázania majetku alebo záväzkov pri transakcii inej ako je podniková kombinácia, ktorá v čase jej uzavretia nemá vplyv na zisk pred zdanením, zdaniteľný zisk alebo daňovú stratu, tak ako aj v súvislosti s kladnými dočasnými rozdielmi, ktoré vzniknú pri investícii do dcérskej spoločnosti alebo pridruženej spoločnosti alebo podielu v spoločnom podniku – okrem prípadu, keď investor je schopný ovládať načasovanie zrušenia dočasného rozdielu a keď je pravdepodobné, že takýto dočasný rozdiel nebude zrušený v predpokladanej budúcnosti.

Odložená daňová pohľadávka je vykázaná zo všetkých odpočítateľných dočasných rozdielov, ako aj vo vzťahu k nevyužitým odloženým daňovým aktívam alebo nevyužitej daňovej strate, ktoré sú prenesené do budúcich období, vo výške, pri ktorej je pravdepodobné, že budúce zdaniteľné príjmy budú dostatočné na využitie týchto dočasných rozdielov, aktív alebo strát. Toto neplatí pre prípad, keď odložená daňová pohľadávka z odpočítateľného dočasného rozdielu vznikne z prvotného vykázania majetku alebo záväzkov pri transakcii inej ako je podniková kombinácia, ktorá v čase jej uzavretia nemá vplyv na zisk pred zdanením, zdaniteľný zisk alebo daňovú stratu ďalej, v prípade, že odpočítateľný dočasný rozdiel vznikne pri investícii do dcérskej spoločnosti alebo pridruženej spoločnosti alebo podielu v spoločnom podniku, odložená daňová pohľadávka je vykázaná v súvahe len v rozsahu, v akom je pravdepodobné, že dočasný rozdiel bude zrušený v predpokladanej budúcnosti a bude dosiahnutý zdaniteľný zisk, voči ktorému bude možné zužitkovať dočasný zdaniteľný rozdiel.

Účtovná hodnota odloženej daňovej pohľadávky by mala byť revidovaná vždy ku dňu, ku ktorému sa zostavuje účtovná zvierka a znížená alebo zvýšená tak, aby odrážala akékoľvek zmeny v odhade dosiahnutia zdaniteľného zisku dostatočného na zužitkovanie časti alebo celej tejto odloženej daňovej pohľadávky.

Odložená daňová pohľadávka alebo záväzok sú oceňované daňovými sadzbami, ktoré budú platné podľa očakávania v období, v ktorom bude pohľadávka realizovaná alebo záväzok vyrovnaný, na základe daňových sadzieb (a daňových zákonov), ktoré boli uzákonené alebo formálne uzákonené k dňu, ku ktorému sa zostavuje účtovná zvierka.

Odložená daňová pohľadávka a odložený daňový záväzok sa vzájomne kompenzujú podľa IFRS.

Daň z príjmu vzťahujúca sa k položkám, ktoré sú vykázané priamo vo vlastnom imaní, je vykázaná vo vlastnom imaní a nie vo výkaze ziskov a strát. Výnosy, náklady a aktíva sú vykázané v sume zníženej o daň z pridanej hodnoty. To neplatí, ak

- zaplatenú daň z pridanej hodnoty pri kúpe tovaru alebo služby nie je možné uplatniť. V takom prípade je daň z pridanej hodnoty vykázaná ako súčasť obstarávacej ceny majetku alebo náklad a
- pohľadávka alebo záväzok sú vykázané v sume aj s daňou z pridanej hodnoty.

Daň z pridanej hodnoty splatná daňovému úradu resp. nárok na odpočet dane je vykazaný vo výkaze o finančnej pozícii medzi pohľadávkami resp. záväzkami voči štátnemu rozpočtu.

Vplyv položiek dane na zisk pred zdanením (bežnej a odloženej dane):

	12 mesiacov k 31 Dec 2025	12 mesiacov k 31 Dec 2024
Splatná daň	(868)	(1 305)
Neuplatniteľná zrážková daň	-	-
Odložená daň	(384)	538
Týkajúce sa dočasných rozdielov	-	-
Daň z príjmov, uvedená vo výkaze ziskov a strát:	(1 252)	(767)

Predpisy vzťahujúce sa k dani z pridanej hodnoty, dani z príjmov právnických osôb a dani z príjmov fyzických osôb alebo odvodov sú predmetom častých zmien, čím zbavujú daňovníka možnosti odvolať sa na zavedené predpisy a právne precedensy. Súčasne platné predpisy obsahujú nejasnosti, ktoré môžu viesť k rôznym právnym názorom a interpretáciám predpisov a vzťahu medzi Spoločnosťou a správcom daní i medzi jednotlivými subjektmi štátnej správy. Platby daní a ostatných platieb (napr. colné platby) môžu byť kontrolované štátnymi orgánmi a tie môžu uložiť pokuty a výška takýchto možných platieb býva spojená s vysokým úrokom. Sumy vykazané vo finančných výkazoch preto môžu byť neskôr zmenené, po tom ako sú splatné dane definitívne určené príslušnými daňovými úradmi.

Prepočet dane z príjmu vychádza zo zisku pred zdanením a efektívnej daňovej sadzby použitej v Spoločnosti.

	12 mesiacov k 31 Dec 2025	12 mesiacov k 31 Dec 2024
Výsledok hospodárenia pred zdanením	23 258	13 862
Zákonná sadzba dane z príjmov	24%	21%
Daň z príjmov vypočítaná v zákonnej daňovej sadzbe	5 582	2 911
Daňovo neuznané finančné výnosy - dividendy	(7 680)	(3 995)
Iné nezdaniteľné príjmy a neuplatniteľné náklady	3 939	2 006
Daňové odpisy z goodwillu	(73)	-
Superodpočet	(372)	(155)
Úprava dane z príjmov za predchádzajúce roky	(144)	-
Daň z príjmov vo výške efektívnej sadzby dane 5,38 % v roku 2025 a 5,53 % v roku 2024	1 252	767

Spoločnosť odhadla v budúcnosti dosiahnuteľný zdaniteľný príjem a predpokladá, že využije odloženú daňovú pohľadávku (očistenú o opravné položky) k 31.12.2025 ako aj k 31.12.2024.

Sadzba dane z príjmov právnických osôb bola 24% v roku 2025 a 21% v roku 2024.

	31 Dec 2025	31 Dec 2024
Splatná daň z príjmov - pohľadávka	1 085	461
Splatná daň z príjmov - záväzok	(933)	(1 305)
Splatná daň z príjmov – pohľadávka (+)/Splatná daň z príjmov – záväzok (-), netto	152	(1 088)
Zrážková daň - pohľadávka	104	244

	31 Dec 2025	31 Dec 2024
Sadzba dane použitá pre výpočet odloženej dane	24%	24%
Odložená daňová pohľadávka	2 852	3 406
Odložený daňový záväzok	(1 768)	(1 939)
Odložená daňová pohľadávka (+) / Odložený daňový záväzok (-), netto	1 084	1 467

V nasledujúcej tabuľke sú uvedené informácie o odložených daňových pohľadávkach a záväzkoch:

	Výkaz o finančnej pozícii		Výkaz ziskov a strát	
	31 Dec 2025	31 Dec 2024	12 mesiacov k 31 Dec 2025	12 mesiacov k 31 Dec 2024
Odložený daňový záväzok				
Ocenenie dlhodobého hmotného majetku na reálnu hodnotu a rozdiel medzi daňovými odpismi a účtovnými odpismi	-	-	-	-
Majetok z lízingu	(1 768)	(1 938)	170	435
Ostatné	-	-	-	-
Odložený daňový záväzok, brutto	(1 768)	(1 938)		
Odložená daňová pohľadávka				
Rozdiel medzi daňovými odpismi a účtovnými odpismi	90	122	(32)	8
Opravná položka k dlhodobému nehmotnému majetku	-	26	(26)	(29)
Výdavky budúcich období, rezervy a ostatné pasíva	709	1 043	(334)	555
Opravné položky k finančnému majetku	-	-	-	-
Opravné položky k zásobám	-	-	-	-
Opravné položky k pohľadávkam	-	-	-	(18)
Záväzok z lízingu	2 007	2 191	(184)	(437)
Ostatné	46	24	22	24
Odložená daňová pohľadávka, brutto	2 852	3 406		
Odložená daň z príjmov, netto	1 084	1 467		
Zmena odloženej dane z príjmov v období, z toho				
Odložená daň vykázaná ako zisk alebo strata			(384)	538
Odložená daň z príjmov, netto			(384)	538

Pri kalkulácii odloženej dane z príjmov k 31.12.2025 bola použitá sadzba dane 24%

4.6. Zisk na akciu

Základný zisk na akciu je vyčíslený ako podiel čistého zisku za obdobie a váženého počtu akcií zostávajúcich v obehu vo vykazovanom období.

Redukovaný zisk na akciu je vyčíslený ako podiel čistého zisku za obdobie a upraveného (v dôsledku účinku zredukovania potenciálnych kmeňových akcií) váženého počtu akcií zostávajúcich v obehu vo vykazovanom období, upravený o účinok konverzie potenciálnych kmeňových akcií.

Tabuľka prezentuje čistý zisk a počet akcií použitých pre výpočet základného a zredukovaného zisku pripadajúceho na akciu:

	12 mesiacov k 31 Dec 2025	12 mesiacov k 31 Dec 2024
Čistý zisk pripadajúci na akcionárov Spoločnosti	22 006	13 095
Vážený priemer počtu kmeňových akcií v obehu, pre výpočet zisku na akciu	21 360 000	21 360 000
Faktor zredukovania	-	-
Upravený vážený priemer počtu kmeňových akcií v obehu, pre výpočet zredukovaného zisku na akciu	21 360 000	21 360 000

V tomto ani v minulom účtovnom období nenastali okolnosti, ktoré by spôsobili zredukovanie zisku na akciu.

4.7. Informácie o vyplatených dividendách

Dividendy

Výnosy z dividend sú vykázané, ak akcionárovi vznikne právo na vyplatenie dividend.

Rozhodnutím riadneho valného zhromaždenia akcionárov Asseco Central Europe, a.s. bola suma 14 097 600 EUR, 13 095 339,70 EUR z čistého zisku za rok 2024 a 1 002 260,30 EUR nerozdelených ziskov minulých období, alokovaná na výplatu dividendy vo výške 0,66 EUR na akciu. Dátum platby bol od 02. mája 2025 do 04. júna 2025.

Zostávajúca časť vo výške 1 tis. EUR tvorí časť nevyplatených dividend, ktorú si minoritní akcionári k 31.12.2025 neprevzali. Ku dňu zostavenia účtovnej zvierky sa zostatok neprevzatých dividend minoritnými akcionármi nezmenil.

Ako aj v minulých rokoch, Spoločnosť navrhuje v roku 2026 vyplatiť zo zisku dosiahnutom v roku 2025 dividendy.

V. Poznámky k individuálnemu výkazu o finančnej pozícii

5.1. Pozemky, budovy a zariadenia

Pozemky, budovy a zariadenia sú vykázané v obstarávacej cene poníženej o kumulované odpisy a opravné položky. Všetky náklady vznikajúce po zaradení majetku do používania, ako sú náklady na opravy a údržbu alebo náklady na prevádzku sú vykázané ako náklady v období, v ktorom vznikli. K dátumu obstarania je majetok rozdelený na jednotlivé komponenty, ak tieto komponenty majú významne odlišnú dobu použitia. Generálne opravy majetku sú vykazované ako komponent majetku.

Majetok je odpisovaný rovnomerným odpisom podľa očakávanej doby životnosti, ktorá je pre jednotlivé zložky majetku odhadovaná nasledovne:

Druh	Doba životnosti
Budovy a stavby	12-40
Strojné a technické vybavenie	4-12
Dopravné prostriedky	3-6
Počítačový hardvér	4-12

Použitie doby životnosti a zostatkové hodnoty sa každoročne testujú za účelom spresnenia odhadov výšky odpisovania a táto zmena sa uplatňuje od nasledujúceho obdobia po zistení potreby zmeny.

Hmotný majetok môže byť identifikovaný ako majetok určený na vyradenie v prípade, že Spoločnosť nevie identifikovať očakávané budúce ekonomické úžitky plynúce z tohto majetku. Zisk alebo strata z vyradenia alebo predaja takéhoto majetku je daná ako rozdiel medzi súčasnou hodnotou majetku a účtovnou hodnotou majetku zistenou ku dňu vyradenia a tento zisk alebo strata je účtovaná ako prevádzkový zisk alebo strata. Zisky alebo straty z vyradenia hmotného majetku, zistené ako rozdiel medzi tržbami z predaja a účtovnou hodnotou vyradeného majetku, sú vykázané vo výkaze ziskov a strát za účtovné obdobie, v ktorom vyradenie nastalo.

Nedokončené investície spojené s obstarávaným hmotným majetkom alebo hmotným majetkom obstarávaným vlastnou činnosťou sú vykázané v obstarávacích cenách znížených o prípadné opravné položky. Tento hmotný majetok sa neodpisuje, kým nie je dokončený a zaradený do používania.

Majetok spoločnosti je poistený poisťovňou Colonnade Insurance S.A. do výšky 4 994 tis. EUR.

Za obdobie 12 mesiacov končiacich k 31.12.2025	Pozemky a budovy	Počítače a ďalšie kancelárske vybavenie	Dopravné prostriedky	Ostatný dlhodobý hmotný majetok	Nedokončený dlhodobý hmotný majetok	Celkom
K 1.1.2025, po odpočítaní odpisov a opravných položiek	807	646	366	4	31	1 854
Prírastky, z toho:	93	233	441	25	(97)	695
Nákup	-	-	-	-	722	722
Ostatné zmeny	93	233	441	25	(819)	(27)
Zníženie, z toho:	(27)	(310)	(246)	-	-	(583)
Odpisy za obdobie (-)	(27)	(310)	(246)	-	-	(583)
Predaj a vyradenie (-)	-	(83)	(307)	-	-	(390)
Oprávky predaného a vyradeného majetku	-	83	307	-	-	390
K 31.12.2025, po odpočítaní odpisov	873	569	561	29	(66)	1 966
K 1.1.2025	-	-	-	-	-	-
Brutto hodnota	911	1 912	1 874	5	31	4 733
Oprávky a opravné položky (-)	(104)	(1 266)	(1 508)	(1)	-	(2 879)
Zostatková hodnota k 1.1.2025	807	646	366	4	31	1 854
K 31.12.2025, po odpočítaní odpisov	-	-	-	-	-	-
Brutto hodnota	1 004	2 062	2 008	30	-	5 104
Oprávky a opravné položky (-)	(131)	(1 493)	(1 447)	(1)	-	(3 072)
Zostatková hodnota k 31.12.2025	873	569	561	29	-	2 032

K 31. decembru 2025 dlhodobý majetok neslúžil ako záruka bankových úverov.

Za obdobie 12 mesiacov končiacich k 31.12.2024	Pozemky a budovy	Počítače a ďalšie kancelárske vybavenie	Dopravné prostriedky	Ostatný dlhodobý hmotný majetok	Nedokončený dlhodobý hmotný majetok	Celkom
K 1.1.2024, po odpočítaní odpisov a opravných položiek	796	859	502	4	14	2 175
Prírastky, z toho:	33	80	89	-	17	219
Nákup	-	3	-	-	268	271
Ostatné zmeny	33	77	89	-	(251)	(52)
Zníženie, z toho:	(22)	(293)	(225)	-	-	(540)
Odpisy za obdobie (-)	(22)	(293)	(225)	-	-	(540)
Predaj a vyradenie (-)	-	(89)	(213)	-	-	(302)
Oprávky predaného a vyradeného majetku	-	89	213	-	-	302
K 31.12.2024, po odpočítaní odpisov	807	646	366	4	31	1 854
K 1.1.2024	-	-	-	-	-	-
Brutto hodnota	878	1 921	1 998	5	14	4 816
Oprávky a opravné položky (-)	(82)	(1 062)	(1 496)	(1)	-	(2 641)
Zostatková hodnota k 1.1.2024	796	859	502	4	14	2 175
K 31.12.2024, po odpočítaní odpisov	-	-	-	-	-	-
Brutto hodnota	911	1 912	1 874	5	31	4 733
Oprávky a opravné položky (-)	(104)	(1 266)	(1 508)	(1)	-	(2 879)
Zostatková hodnota k 31.12.2024	807	646	366	4	31	1 854

K 31. decembru 2024 dlhodobý majetok neslúžil ako záruka bankových úverov.

5.2. Dlhodobý nehmotný majetok

Nehmotný majetok obstaraný samostatne alebo ako výsledok fúzie spoločnosti.

Nehmotný majetok obstaraný oddeliteľnými transakciami alebo nakúpený samostatne je oceňovaný vo výške obstarávacích nákladov. Nehmotný majetok vytvorený v dôsledku zlúčenia je ocenený v reálnej hodnote k dátumu zlúčenia.

Doba používania nehmotného majetku je posudzovaná ako obmedzená alebo neobmedzená. Nehmotné aktíva s obmedzenou dobou životnosti sú odpisované rovnomernými odpismi počas doby používania a odpisy sú účtované na ťarchu zisku. Doby používania, ktoré sú základom na určenie odpisových sadzieb, sa preverujú raz ročne a ak je potrebné, sú upravené od nasledujúceho finančného roka. Odpisovaný nehmotný majetok je odpisovaný rovnomerným odpisom. Nižšie v tabuľke sú uvedené doby životnosti použité pre nehmotný majetok:

Druh	Doba životnosti
Náklady na vývojové práce	2-5
Počítačový softvér	2-8
Patenty a licencie	2-8
Vzťahy so zákazníkmi	2-7
Ostatné	2-5

Nehmotný majetok s neobmedzenou dobou životnosti je každoročne testovaný na zníženie hodnoty a to osobitne alebo na úrovni jednotky vytvárajúcej peňažné prostriedky. Odhad doby použiteľnosti tohto majetku je prehodnocovaný ročne s cieľom určiť, či sú splnené predpoklady neurčiteľnej životnosti majetku a jeho využiteľnosť. Ak tieto predpoklady nie sú splnené, tak sa zmení doba životnosti z neobmedzenej na obmedzenú pri dodržaní zásady obozretnosti.

Ostatný nehmotný majetok je testovaný na zníženie hodnoty, ak sú predpoklady jeho možného znehodnotenia. Ak by účtovná hodnota prevyšovala spätné získateľnú hodnotu (vyššiu z čistej predajnej ceny a hodnoty z použitia) je táto znížená na úroveň spätne získateľnej hodnoty.

Okrem vývoja softvérových balíkov nie sú nehmotné aktíva vyvíjané Spoločnosťou kapitalizované, ale sú vykazované vo výške nákladov na vývoj vo výkaze ziskov a strát v období, kedy bol vývoj uskutočnený.

Náklady na výskum a vývoj

Náklady na výskum sa účtujú do nákladov vtedy, keď nastanú. Náklady na vývoj na individuálny projekt, sa môžu rozpoznať ako nehmotné aktívum, keď je spoločnosť schopná preukázať:

- možnosť technického dokončenia nehmotného majetku tak, že ho bude možné využívať alebo predať;
- zámer dokončiť nehmotný majetok a schopnosť majetok využiť alebo predať;
- spôsob, akým bude nehmotný majetok vytvárať pravdepodobné ekonomické úžitky;
- dostupnosť finančných zdrojov pre dokončenie nehmotného majetku;
- možnosť spoľahlivého ocenenia výdavkov súvisiacich s nehmotným majetkom počas jeho vývoja.

Pri zaradení nákladov na vývoj do majetku sa uplatňuje nákladový model, ktorý vyžaduje, aby bol tento majetok oceňovaný vo výške obstarávacích nákladov zníženej o kumulované odpisy a o kumulované opravné položky k tomuto majetku. Odpisovanie začína, keď je vývoj majetku dokončený a uvedený do prevádzky. Doba odpisovania je stanovená podľa doby získavania budúcich úžitkov z tohto majetku. Odpisy sú účtované do nákladov na predané výkony. Počas doby vývoja je takýto majetok každoročne testovaný na zníženie hodnoty.

Všetky výnosy a náklady spojené s vyradením nehmotného majetku z výkazu o finančnej pozícii (vypočítané ako rozdiel medzi výnosom z predaja takéhoto majetku a jeho zostatkovou účtovnou hodnotou), sú vykázané vo výkaze ziskov a strát v tom období, v ktorom vyradenie nastalo.

Za obdobie 12 mesiacov končiacich k 31.12.2025	Náklady na vývoj	Náklady na nedokončené vývojové projekty	Softvér	Goodwill	Ostatné	Celkom
K 1.1.2025, po odpočítaní amortizácie a opravných položiek	2741	660	296	6 757	-	10 454
Prírastky, z toho:	-	-	36	2 063	3 263	5 362
Nákup	-	-	28	2 063	-	2 091
Kapitalizácia nákladov na vývoj	-	-	8	-	3 263	3 271
Ostatné zmeny	-	-	-	-	-	-
Zníženie, z toho:	(824)	(248)	(91)	(150)	(381)	(1 694)
Odpisy za obdobie (-)	(824)	-	(91)	-	(381)	(1 296)
Vyradenie a likvidácia (-)	-	-	-	(150)	-	(150)
Ostatné zmeny	-	(248)	-	-	-	(248)
Znehodnotenie a zníženie hodnoty	-	-	-	-	-	-
K 31.12.2025, po odpočítaní amortizácie a opravných položiek	1 917	412	241	8 670	2 882	14 122
K 1.1.2025						
Brutto hodnota	4 981	660	15 813	6 757	2 407	30 618
Oprávky a opravné položky (-)	(2 240)	-	(15 517)	-	(2 407)	(20 164)
Zostatková hodnota k 1.1.2025	2 741	660	296	6 757	-	10 454
K 31.12.2025, po odpočítaní amortizácie a opravných položiek						
Brutto hodnota	4 981	412	15 849	8 670	5 670	35 582
Oprávky a opravné položky (-)	(3 064)	-	(15 608)	-	(2 788)	(21 460)
Zostatková hodnota k 31.12.2025	1 917	412	241	8 670	2 882	14 122

K 31. decembru 2025 nehmotný majetok neslúžil ako záruka bankových úverov.

Za obdobie 12 mesiacov končiacich k 31.12.2024	Náklady na vývoj	Náklady na nedokončené vývojové projekty	Softvér	Goodwill	Ostatné	Celkom
K 1.1.2024, po odpočítaní amortizácie a opravných položiek	1203	2 966	482	6 757	-	11 408
Prírastky, z toho:	2 459	(2 306)	96	0	-	249
Nákup	-	-	96	-	-	96
Kapitalizácia nákladov na vývoj	-	153	-	-	-	153
Ostatné zmeny	2 459	(2 459)	-	-	-	-
Zníženie, z toho:	(921)	-	(282)	-	-	(1 203)
Odpisy za obdobie (-)	(921)	-	(282)	-	-	(1 203)
Vyradenie a likvidácia (-)	-	-	-	-	-	-
Ostatné zmeny	-	-	-	-	-	-
Znehodnotenie a zníženie hodnoty	-	-	-	-	-	-
K 31.12.2024, po odpočítaní amortizácie a opravných položiek	2 741	660	296	6 757	-	10 454
K 1.1.2024						
Brutto hodnota	2 522	2 966	15 717	6 757	2 407	30 369
Oprávky a opravné položky (-)	(1 319)	-	(15 235)	-	(2 407)	(18 961)
Zostatková hodnota k 1.1.2024	1203	2 966	482	6 757	-	11 408
K 31.12.2024, po odpočítaní amortizácie a opravných položiek						
Brutto hodnota	4 981	660	15 813	6 757	2 407	30 618
Oprávky a opravné položky (-)	(2 240)	-	(15 517)	-	(2 407)	(20 164)
Zostatková hodnota k 31.12.2024	2 741	660	296	6 757	-	10 454

K 31. decembru 2024 nehmotný majetok neslúžil ako záruka bankových úverov .

5.3. Majetok z lízingu

V súlade s IFRS 16 je zmluva lízingom alebo obsahuje lízing, ak poskytuje právo kontrolovať používanie identifikovaného majetku počas časového obdobia výmenou za protihodnotu. Právo na kontrolu použitia sa prevádza na základe zmluvy, ak nájomca má právo na obidve z nasledujúcich možností:

- získať v podstate všetky ekonomické výhody z používania identifikovaného majetku; a
- riadiť použitie identifikovaného majetku.

Spoločnosť všetky práva vyplývajúce z dohôd o prenájme, nájme alebo použití (vrátane užívania pozemkov), ktoré spĺňajú uvedenú definíciu, preto zmerala a vykázala vo svojom výkaze o finančnej situácii na samostatnom riadku nazvanom Majetok z lízingu (predstavujúce podkladové aktíva).

Vyššie uvedené zásady identifikácie lízingov Spoločnosť uplatňuje od dátumu prijatia štandardu; Spoločnosť však využila praktický prostriedok povolený podľa IFRS 16, aby prehodnotila, či je zmluva lízingom alebo či obsahuje lízing k dátumu prvotného uplatnenia v súvislosti so zmluvami, ktoré boli uzatvorené pred dátumom prvotného uplatňovania nového štandardu.

Počiatkové vykázanie a ocenenie majetku s právom použitia

V prípade zmlúv identifikovaných ako lízing vykazuje Spoločnosť práva na používanie k dátumu začatia lízingu (t. j. dátum, keď je predmet lízingu k dispozícii na použitie Spoločnosťou).

Majetok z lízingu sa prvotne vykazuje v obstarávacej cene.

Náklady na majetok z lízingu zahŕňajú: sumu počiatkového ocenenia záväzku z prenájmu; všetky nájomné platby uskutočnené k dátumu začatia alebo pred ním, mínus všetky prijaté nájomné stimuly; akékoľvek počiatkové priame náklady, ktoré vznikli nájomcovi; a odhad nákladov, ktoré vzniknú nájomcovi pri demontáži a odstránení podkladového aktíva.

Následné ocenenie majetku s právom použitia

Spoločnosť oceňuje majetok z lízingu s použitím nákladového modelu, ktorý je v obstarávacej cene zníženej o oprávky a straty zo zníženia hodnoty a upravený o prípadné prehodnotenie lízingového záväzku (t.j. úpravy, pri ktorých sa nemusí účtovať ako o samostatnom nájme).

Spoločnosť odpisuje majetok z lízingu v zásade použitím rovnomernej metódy. Ak prenajímateľ prevedie vlastníctvo podkladového aktíva na Spoločnosť do konca doby lízingu alebo ak náklady na majetok z použitia reflektujú, že Spoločnosť uplatní kúpnu opciu, Spoločnosť odpisuje majetok z lízingu od dátumu začiatku lízingu do konca doby použiteľnosti podkladového aktíva. V opačnom prípade Spoločnosť odpisuje majetok z lízingu od dátumu začiatku lízingu do skoršieho z dátumov - konca doby použiteľnosti majetku na použitie alebo do konca doby lízingu.

Spoločnosť uplatňuje ustanovenia IAS 36 „Zníženie hodnoty majetku“, aby určila, či došlo k zníženiu hodnoty majetku z lízingu.

Líziny, pri ktorých nedochádza k prevodu rizika a odmeny plynúce z vlastníctva aktíva sú považované za operatívne líziny. Platby takýchto lízingov sú zúčtované priamo do nákladov Spoločnosti rovnomerne počas doby trvania takéhoto prenájmu.

Za obdobie 12 mesiacov končiacich k 31.12.2025	Pozemky a budovy	Počítače a ďalšie kancelárske vybavenie	Dopravné prostriedky	Ostatný majetok	Celkom
K 1.1.2025, po odpočítaní odpisov a opravných položiek	8 078	-	-	-	8 078
Prírastky, z toho:	293	-	-	-	293
Nová lízingová zmluva	293	-	-	-	293
Ostatné zmeny	-	-	-	-	-
Zníženie, z toho:	(1 003)	-	-	-	(1 003)
Odpisy za obdobie (-)	(1 003)	-	-	-	(1 003)
Ukončenie lízingu (-)	-	-	-	-	-
Odpisy predaného a vyradeného majetku	-	-	-	-	-
Ostatné zmeny (-)	-	-	-	-	-
K 31.12.2025, po odpočítaní odpisov	7 368	-	-	-	7 368
K 1.1.2025					
Brutto hodnota	11 189	-	-	-	11 189
Odpisy a opravné položky (-)	(3 111)	-	-	-	(3 111)
Zostatková hodnota k 1.1.2025	11 189	-	-	-	8 078
K 31.12.2025, po odpočítaní odpisov					
Brutto hodnota	11 482	-	-	-	11 482
Odpisy a opravné položky (-)	(4 114)	-	-	-	(4 114)
Zostatková hodnota k 31.12.2025	7 368	-	-	-	7 368

Za obdobie 12 mesiacov končiacich k 31.12.2024	Pozemky a budovy	Počítače a ďalšie kancelárske vybavenie	Dopravné prostriedky	Ostatný majetok	Celkom
K 1.1.2024, po odpočítaní odpisov a opravných položiek	11 303	-	-	-	11 303
Prírastky, z toho:	966	-	-	-	966
Nová lízingová zmluva	-	-	-	-	-
Ostatné zmeny	966	-	-	-	966
Zníženie, z toho:	(4 191)	-	-	-	(4 191)
Odpisy za obdobie (-)	(1 067)	-	-	-	(1 067)
Ukončenie lízingu (-)	-	-	-	-	-
Odpisy predaného a vyradeného majetku	-	-	-	-	-
Ostatné zmeny (-)	(3 124)	-	-	-	(3 124)
K 31.12.2024, po odpočítaní odpisov	8 078	-	-	-	8 078
K 1.1.2024					
Brutto hodnota	13 347	-	-	-	13 347
Odpisy a opravné položky (-)	(2 044)	-	-	-	(2 044)
Zostatková hodnota k 1.1.2024	11 303	-	-	-	11 303
K 31.12.2024, po odpočítaní odpisov					
Brutto hodnota	11 189	-	-	-	11 189
Odpisy a opravné položky (-)	(3 111)	-	-	-	(3 111)
Zostatková hodnota k 31.12.2024	8 078	-	-	-	8 078

5.4. Goodwill

	31.12.25	31.12.24
ISZP	533	533
MPI	550	550
DWC	5 524	5 524
SF	2 063	-
XANTA	0	150
Celkom	8 670	6 757

Manažment Spoločnosti pravidelne vykonáva test na znehodnotenie goodwillu na ročnej báze (vždy k 31.12.) alebo vtedy, keď sa zistia skutočnosti, ktoré môžu indikovať jeho možné znehodnotenie. Pre účely testu znehodnotenia goodwillu je goodwill alokovaný na jednotky generujúce peňažné toky (z angl. cash generating unit, ďalej len „CGU“), ktorým akvizícia prináša ekonomické úžitky.

Goodwill spojený s akvizíciami spoločností ISZP a MPI Consulting bol testovaný na úrovni CGU reprezentovanými divíziou Healthcare a divíziou Banking spoločnosti Asseco Central Europe, a.s.

Goodwill spojený so zlúčením spoločnosti DWC bol testovaný na úrovni CGU reprezentovanou divíziou Fabasoft spoločnosti Asseco Central Europe, a.s.

Goodwill, ktorý vznikol akvizíciou XANTA bol testovaný na úrovni CGU reprezentovanými kontraktmi získanými touto akvizíciou. V roku 2025 bol plne odpísaný z dôvodu ukončenia projektu.

Goodwill SF bol zaúčtovaný v predbežnej výške a vznikol na základe kúpy časti podniku Software foundation s. r. o. a finálna hodnota bude zaúčtovaná v priebehu roka 2026.

Pre každý test znehodnotenia goodwillu je potrebné odhadovať spätne ziskateľnú hodnotu CGU alebo skupiny CGU, ku ktorým je goodwill alokovaný. Test na znehodnotenie zahŕňa stanovenie ich hodnoty z používania použitím modelu diskontovaného voľného peňažného toku pre vlastníkov a veriteľov (z angl. free cash flow to firm, ďalej len „FCFF“). Z testovania nevyplývalo žiadne znehodnotenie goodwillu k 31.12.2025 ako aj k 31.12.2024.

Okrem testov na znehodnotenie goodwillu vykonaných k 31.12.2025, manažment Materskej spoločnosti vykonal aj analýzu citlivosti. Na základe nej zisťoval, do akej miery sa môžu vybrané parametre použité v modeli zmeniť, aby odhadovaná hodnota z používania CGU sa rovnala ich účtovnej hodnote.

Táto analýza citlivosti skúmala vplyv zmien v nasledovných parametroch:

- nominálna diskontná sadzba za zostatkové obdobie, t.j. peňažné toky generované po roku 2030;
- zmeny v zloženej ročnej miere rastu voľných peňažných tokov v období prognózy, teda v rokoch 2026-2030;

ako faktory s vplyvom na spätne ziskateľnú hodnotu CGU za predpokladu, že ďalšie faktory zostávajú nezmenené.

Primeraná zmena v predpokladoch nepovedie k znehodnoteniu goodwillu.

Výsledky vykonanej analýzy citlivosti sú uvedené v nasledujúcej tabuľke:

	Účtovná hodnota CGU	Diskontná sadzba		Zložená ročná miera rastu peňažných tokov	
		použitá v modeli pre marginálne obdobie %	marginálna %	použitá v modeli pre budúce obdobie %	marginálna %
MPI	25 298	8,70%	∞	1,06%	N/A
ISZP	19 680	8,70%	∞	-2,35%	-74,03%
DWC	23 457	8,70%	∞	5,00%	-41,90%
Xanta	0	N/A	N/A	N/A	N/A

∞ - hodnota je väčšia ako 100%.

N/A - znamená, že konečná ročná miera rastu peňažných tokov neexistuje

5.5. Investície do dcérskych spoločností a spoločností so spoločnou prevádzkou

Podiely v dcérskych spoločnostiach, ktoré nie sú klasifikované ako držané na predaj, sú vykázané v účtovnej hodnote predstavujúcej obstarávaciu cenu zníženú o potenciálne akumulované straty zo zníženia hodnoty. Podiely v dcérskych spoločnostiach klasifikované ako držané na predaj, sú vykázané v nižšej z účtovnej alebo reálnej hodnoty zníženej o náklady na predaj.

	Vlastnícky podiel v %	31 Dec 2025	31 Dec 2024
Asseco Central Europe, a. s., Česká republika	100%	26 643	26 643
Asseco Central Europe Magyarország Zrt.	100%	8 706	8 706
exe, a. s.	100%	3 363	3 363
Asseco Enterprise Solutions, a.s.	49,46%	31 370	31 370
IPI s.r.o. (CEIT)	0%	0	16 486
DWC, a.s. v likvidácii	100%	83	83
Asseco CEIT, a.s.	95%	18 250	0
Asseco CE Cloud, a.s.	100%	1 099	1 099
DSDP, s.r.o.	100%	5	5
Invention s.r.o.	100%	41	41
Celkom		89 560	87 796

K 31.12.2025 účtovná hodnota investícií do dcérskych spoločností bola 89 560 tis. EUR.

Asseco CEIT, a.s. a IPI s.r.o.

Z dôvodu optimalizácie boli dňa 24.11.2025 presunuté podiely Asseco CEIT, a.s. od spoločnosti IPI s.r.o. a Spoločnosť sa stala 95 % vlastníkom a zároveň dňa 22.12.2025 Spoločnosť predala podiely IPI s.r.o v 100% výške do Asseco CEIT, a.s. (k 31.12.2024: vlastnícky podiel: 100%).

5.6. Test na znehodnotenie investícií

Spoločnosť pravidelne prehodnocuje prítomnosť indikátorov znehodnotenia finančných investícií vo vzťahu k investíciám do dcérskych spoločností. Na základe výsledkov testovania k 31.12.2025 nie je potrebné prehodnotiť výšku finančných investícií. Analýza citlivosti dokázala, že k 31.12.2025 nedošlo k znehodnoteniu finančnej investície do žiadnej spoločnosti.

Okrem testov na znehodnotenie investícií k 31.12.2025, manažment Materskej spoločnosti vykonal aj analýzu citlivosti, na základe ktorej zisťoval, do akej miery by sa mohli vybrané parametre použiť v modeli zmeniť.

Analýza citlivosti skúmala vplyv zmien v nasledovných parametroch:

- nominálna diskontná sadzba za zostatkové obdobie, t.j peňažné toky generované po roku 2030;
- zmeny v zloženej ročnej miere rastu voľných peňažných tokov v období prognózy, teda v rokoch 2026-2030

Žiadne znehodnotenie investície v dcérskych spoločnostiach sa k 31.12.2025 a k 31.12.2024 neidentifikovalo.

Výsledky vykonanej analýzy citlivosti sú uvedené v nasledujúcej tabuľke:

	Účtovná hodnota CGU	Diskontná sadzba		Zložená ročná miera rastu peňažných tokov	
		Použitá v období pre marginálne obdobie %	marginálne %	použitá v modeli pre budúce obdobie %	marginálne %
Asseco Central Europe (Česká republika)	26 643	10,10%	29,61%	-6,28%	-33,05%
Asseco Solutions (Slovensko, Česká republika, Nemecko)	31 370	7,70%	∞	1,10%	-65,00%
Asseco Central Europe Magyarorszá (Maďarsko)	8 706	15,40%	17,77%	12,11%	3,91%
Exe	3 363	10,50%	52,66%	0,21%	-32,38%
CEIT	16 486	9,24%	10,65%	N/A	N/A

∞ - hodnota je väčšia ako 100%.

N/A - znamená, že konečná ročná miera rastu peňažných tokov neexistuje

Primeraná zmena v predpokladoch nepovedie k znehodnoteniu investície.

5.7. Investície v pridružených a spoločných podnikoch

Podiely v pridružených a spoločných spoločnostiach, ktoré nie sú klasifikované ako držané na predaj, sú vykázané v účtovnej hodnote predstavujúcej obstarávaciu cenu zníženú o potenciálne akumulované straty zo zníženia hodnoty. Spoločnosť používa metódu nákladov pre účtovanie svojich podielov v pridružených a spoločných spoločnostiach k 31.12.2025 a 31.12.2024.

Podiely v pridružených a spoločných spoločnostiach klasifikované ako držané na predaj, sú vykázané v nižšej z účtovnej alebo reálnej hodnoty zníženej o náklady na predaj.

	31 Dec 2025	31 Dec 2024
eDocu a.s.	0	0
G5 Plus	5	5
PROSOFT Košice, a.s.	0	429
Celkom	5	434

PROSOFT Košice, a.s.

Spoločnosť predala celý podiel spoločnosti PROSOFT Košice, a.s. v hodnote 1 000 tis EUR. K splateniu došlo prevodom na bankový účet.

5.8. Ostatné finančné aktíva

Finančné nástroje sa delia na nasledovné kategórie:

- Finančné nástroje držané do splatnosti,
- Finančné nástroje oceňované v reálnej hodnote so zmenami vykázanými vo výkaze ziskov alebo strát,
- Poskytnuté úvery a pohľadávky,
- Finančné nástroje určené na predaj,
- Finančné záväzky v reálnej hodnote a
- Ostatné finančné záväzky.

Všetky finančné aktíva sú pri obstarávaní ocenené obstarávacou cenou, ktorá sa rovná reálnej hodnote platieb, zahrňajúcej aj náklady na obstaranie finančného majetku okrem finančných nástrojov oceňovaných reálnou hodnotou s vplyvom na výkaz ziskov a strát.

Finančný majetok držaný do splatnosti sú investície s presne stanovenými alebo určiteľnými platbami, ktoré majú pevnú splatnosť a ktoré Spoločnosť uvažuje a je schopná držať až do splatnosti. Tento majetok je oceňovaný v súčasných nákladoch s použitím efektívnej úrokovej miery. Finančné nástroje držané do splatnosti sa vykazujú ako dlhodobý majetok v prípade, ak doba ich splatnosti presahuje 12 mesiacov od dátumu, ku ktorému sa zostavuje účtovná závierka.

Finančné nástroje, obstarané za účelom zisku zo zmeny ich ceny sú klasifikované ako finančné nástroje oceňované v reálnej hodnote so zmenami vykázanými vo výkaze ziskov alebo strát. Tieto finančné nástroje sú oceňované v reálnej hodnote, ktorá zodpovedá ich trhovej hodnote k dátumu zostavenia účtovnej závierky. Zmeny v reálnej hodnote týchto finančných nástrojov sú vykázané ako výnos alebo náklad. Tieto nástroje sú vykazované ako krátkodobý majetok, čo vyjadruje zámer predaj tieto nástroje v dobe kratšej ako 12 mesiacov odo dňa, ku ktorému sa zostavuje účtovná závierka.

Poskytnuté úvery a pohľadávky sú vykazované v amortizovaných nákladoch. Tieto sú vykázané ako krátkodobý majetok, ak doba splatnosti je kratšia ako 12 mesiacov od dátumu, ku ktorému sa zostavuje účtovná závierka. Ak je doba ich splatnosti dlhšia ako 12 mesiacov, sú vykázané ako dlhodobý majetok.

Ostatné finančné nástroje predstavujú finančné nástroje určené na predaj. Finančné nástroje určené na predaj sú vykázané v reálnej hodnote nezniženej o odhadované náklady na predaj a táto je posudzovaná s ohľadom na trhovú cenu tohto majetku k dátumu zostavenia účtovnej závierky. Ak finančné nástroje nie sú kótované na aktívnom trhu a nie je možné spoľahlivo určiť ich trhovú cenu použitím alternatívnych metód, určí sa hodnota finančného nástroja určeného na predaj na základe ich obstarávacej ceny upravenej o prípadné zníženie hodnoty. Ak je cena finančného aktíva určená na regulovanom trhu alebo je možné určiť reálnu cenu iným vhodným spôsobom, kladné alebo záporné rozdiely medzi reálnou hodnotou a cenou obstarania tohto aktíva určeného na predaj (po zohľadnení odložených daňových záväzkov) sú vykázané ako fondy z precenenia. Zníženie hodnoty majetku určeného na predaj vyplývajúce zo zníženia hodnoty sú vykázané vo výkaze ziskov a strát ako finančný náklad.

Nákup alebo vyradenie majetku je vykázané ku dňu uskutočnenia transakcie. Prvotné ocenenie sa vykoná cenou obstarania t.j. reálnou hodnotou a nákladmi spojenými s obstaraním.

Finančné záväzky, ktorá nie sú finančnými nástrojmi oceňovanými v reálnej hodnote so zmenami vykázanými do výkazu ziskov a strát, sú oceňované súčasnými nákladmi s použitím efektívnej úrokovej miery.

Finančné nástroje prestanú byť vykazované vo výkaze o finančnej pozícii, ak Spoločnosť prestane kontrolovať práva vyplývajúce z týchto nástrojov, čo nastáva vo všeobecnosti predajom nástrojov alebo ak všetky finančné nároky spojené s držaním takéhoto nástroja sú prevedené na tretiu stranu.

Ku každému dňu ku ktorému sa zostavuje účtovná závierka Spoločnosť zisťuje či nastali objektívne indikácie zníženia hodnoty finančného majetku alebo skupín finančného majetku.

Finančný majetok vedený v zostatkovej hodnote

Ak existuje objektívny dôkaz o potrebe účtovania o znížení hodnoty úverov alebo pohľadávok ocenených v amortizovaných nákladoch, je suma opravných položiek vyčíslená ako rozdiel medzi účtovnou hodnotou a súčasnou hodnotou očakávaných budúcich peňažných tokov (s výnimkou opravných položiek k pôžičkám, ktoré ešte nie sú splatné) diskontovaným pôvodnou úrokovou mierou určenou pre tento majetok (úrokovou mierou vypočítanou pri obstaraní majetku). Zostatková hodnota týchto aktív je znížená priamo alebo prostredníctvom opravných položiek. Suma strát je vykázaná s vplyvom na výsledok hospodárenia.

Spoločnosť najskôr určí, či existujú dôkazy o znehodnotení finančného majetku či už pre jeho individuálne zložky, ktoré sú individuálne významné alebo pre celú skupinu finančných majetkov, ktoré nie sú individuálne významné. Ak Spoločnosť zistí, že nie je dôkaz o znehodnotení pre jednotlivito posudzované zložky majetku, či už je významné alebo nie, je zahrnuté do majetku pre skupiny majetku s podobnými charakteristikami rizika a je posudzované spolu. Majetok ktorý je posudzovaný na zníženie hodnoty jednotlivito a pre ktorý zostáva opravná položka vytvorená, nie je zahrnutý do spoločne posudzovanej skupiny majetku.

Ak je v nasledujúcich obdobiach zníženie hodnoty znížené a okolnosti k tomu vedúce boli zistené po zaúčtovaní opravných položiek, môže byť toto zníženie stornované. Rozpustenie opravných položiek je vykázané s vplyvom

na výsledok hospodárenia. Toto rozpustenie môže byť vykonané len do výšky zostatkovej ceny finančného majetku, ktorá neprevyšuje jeho zostatkovú hodnotu k dátumu, kedy bola opravná položka rozpustená.

Finančný majetok vykazovaný v obstarávacích cenách

Ak existuje objektívny dôkaz, že nastalo zníženie hodnoty nekótovaného majetkového cenného papiera, ktorý nie je vykazovaný v reálnej hodnote, pretože táto sa nedá objektívne určiť, alebo na derivátový nástroj, ktorý je k takémuto majetku naviazaný a ktorý musel byť vyrovnaný doručením takéhoto nekótovaného majetkového cenného papiera je zníženie hodnoty určené ako rozdiel medzi zostatkovou cenou takéhoto finančného majetku a súčasnou hodnotou budúcich finančných tokov diskontovaných súčasnou úrokovou mierou používanou pre podobné finančné aktíva.

Finančné aktíva určené na predaj

Ak existuje objektívny dôkaz, že finančné aktívum určené na predaj je znehodnotený, potom suma rozdielu medzi cenou obstarania takéhoto aktíva (očistenou o platby istín a odpisy) a jeho súčasnou hodnotou zníženou o opravné položky z predchádzajúcich období, je vyňatá z vlastného imania a vykázaná vo výkaze ziskov a strát. Straty z precenenia finančných nástrojov už zúčtované do vlastného imania nástrojov klasifikovaných ako aktíva určené na predaj nie sú stornované s vplyvom na výsledok. Ak v nasledujúcom období reálna hodnota dlhových nástrojov klasifikovaných ako nástroje určené na predaj vzrastie a tento rast je spojený s novými okolnosťami a bol zistený až po vytvorení opravných položiek na účte ziskov a strát, tieto opravné položky môžu byť stornované na účte ziskov a strát.

	K 31. 12. 2025		K 31. 12. 2024	
	Dlhodobé	Krátkodobé	Dlhodobé	Krátkodobé
Finančný majetok ocenený v reálnej hodnote cez hospodársky výsledok, z toho:				
Zmluvy na menové forwardy	-	-	-	-
Podiely v spoločnostiach nekótovaných na burze	-	-	-	-
Ostatné nástroje	-	-	-	-
Spolu	-	-	-	-
Finančný majetok ocenený v amortizovaných nákladoch, z toho:				
Zmenky	-	-	-	-
Poskytnuté úvery, z toho:				
Poskytnuté spriazneným osobám		1 174		130
Poskytnuté zamestnancom	-	-	-	-
Poskytnuté ostatným subjektom	-	-	-	-
Vklady od 3 do 12 mesiacov	-	-	-	-
Spolu	-	1 174	-	130
Spolu finančný majetok	-	1 174	-	130

i. Podiely v spoločnostiach nekótovaných na burze

Vo februári 2020 Spoločnosť obstarala podiel v spoločnosti Riocath FNDB, a.s. v celkovej hodnote 804 tis. EUR. Vzhľadom na prebiehajúci súdny spor sa Spoločnosť rozhodla pristúpiť k preceneniu podielu a vytvorila opravnú položku v 100% výške hodnoty podielu.

ii. Poskytnuté úvery dlhodobé

Spoločnosť neeviduje poskytnuté dlhodobé úvery.

iii. Poskytnuté úvery krátkodobé

Poskytnuté úvery vo výške 130 tis. EUR pozostávajú k 31.12.2025:

- z úverov 133 tis. EUR poskytnutých spoločnosti eDocu a.s. (istina 264 tis. EUR + úroky 51 tis. EUR, úroková sadzba 2,5% p.a. a splatnosťou 31.12.2022. Spoločnosť na úver vytvorila opravnú položku vo výške 182 tis. EUR),

Poskytnuté úvery vo výške 130 tis. EUR pozostávajú k 31.12.2024:

- z úverov 130 tis. EUR poskytnutých spoločnosti eDocu a.s. (istina 264 tis. EUR + úroky 48 tis. EUR, úroková sadzba 2,5% p.a. a splatnosťou 31.12.2022. Spoločnosť na úver vytvorila opravnú položku vo výške 182 tis. EUR),

iv. Ostatné finančné aktíva

V 2025 Spoločnosť odpísala pohľadávku 39 tis. z postúpenej zmenky.

V 2024 Spoločnosť postúpila zmenku v celkovej hodnote 418 tis. EUR, ktorá bola splatná 31.1.2021 (418 tis. EUR, úroková sadzba 6%). K tejto zmenke Spoločnosť zúčtovala vytvorenú opravnú položku v plnej výške.

5.9. Náklady budúcich období

Náklady budúcich období sú náklady uskutočnené pred dátumom, ku ktorému sa zostavuje účtovná zvierka, ale týkajú sa budúcich účtovných období.

Môže ísť najmä o náklady budúcich období :

- preddavky na nájom,
- poistenie,
- predplatné,
- preddavky na služby tretích strán, ktoré budú poskytnuté v budúcom období,
- ostatné vzniknuté náklady, ktoré sa týkajú budúcich období.

Krátkodobé	31 Dec 2025	31 Dec 2024
Servisné služby	1 811	1 351
Predplatené poistné	72	64
Predplatené licenčné poplatky	-	-
Predplatené ostatné služby	161	221
Ostatné	-	-
Celkom	2 044	1 636

5.10. Zásoby

Zásoby sa vykazujú v nižšej sume z obstarávacej hodnoty alebo hodnoty nákladov na výrobu a čistej realizovateľnej hodnoty. Čistá realizovateľná hodnota sa rovná odhadovanej predajnej cene, ktorá je uplatňovaná za bežných obchodných podmienok, zníženej o odhadované náklady na dokončenie a náklady nevyhnutné na uskutočnenie predaja. Spoločnosť oceňuje spotrebované zásoby použitím špecifickej identifikačnej metódy. Opravné položky z titulu precenenia zásob sú zahrňované do prevádzkových nákladov.

Spoločnosť ku 31. decembru 2025 a v porovnateľnom období evidovala zásoby ako je uvedené v nasledujúcej tabuľke:

	31 Dec 2025	31 Dec 2024
Materiál a komponenty použité pri implementácii IT	-	-
Hardvér a softvérové licencie určené na ďalší predaj	559	560
Opravné položky k zásobám	(559)	(462)
Spolu	-	98

Zmeny vo výške zníženia hodnoty zásob počas obdobia 12 mesiacov končiaceho sa 31. decembra 2025 a v porovnateľnom období sú uvedené v nasledujúcej tabuľke:

Zníženie hodnoty zásob	31 Dec 2025	31 Dec 2024
Zníženie hodnoty zásob k 1.1.	(462)	(462)
Vykázané počas sledovaného obdobia	(97)	-
Použité počas sledovaného obdobia	-	-
Obstaranie podielov	-	-
Zmeny v prezentácií	-	-
Zníženie hodnoty zásob k 31.12.	(559)	(462)

5.11. Nehnutelnosti na predaj

Spoločnosť ku 31. decembru 2025 a v porovnateľnom období evidovala nehnuteľnosti na predaj ako je uvedené v nasledujúcej tabuľke:

	31 Dec 2025	31 Dec 2024
Náklady na obstarávanie nehnuteľnosti na predaj za účtovné obdobie	-	5 284
Náklady na obstaranie nehnuteľnosti na predaj od začiatku obstarávania	-	5 284
Spolu	-	5 284

Nehnutelnosti na predaj predstavujúce nehnuteľnosti v katastrálnom území Žilina (pozemky a stavby), ktoré Spoločnosť obstarala od dcérskej spoločnosti Asseco CEIT, a.s. (SK) s cieľom jej ďalšieho predaja tretej osobe – externému kupujúcemu, boli v 2025 vložené ako nepeňažný vklad do spoločnosti IPI, s.r.o.

5.12. Pohľadávky z obchodného styku, aktíva nadobudnuté z kontraktov a ostatné pohľadávky

Pohľadávky z obchodného styku, obvykle s dobou splatnosti od 14 do 30 dní, sú vykázané vo fakturovanej sume znížené o opravné položky k nedobytným pohľadávkam. Pohľadávky s dlhšou dobou splatnosti sú vykazované v súčasnej hodnote očakávaných platieb.

Opravná položka k pohľadávkam

Na určenie výšky opravných položiek k pohľadávkam z obchodného styku Spoločnosť používa zjednodušený prístup a nesleduje zmeny v kreditných rizikách pohľadávok. Opravné položky sú vykázané v sume očakávanej straty. Pre tento účel Spoločnosť používa maticu, ktorá vychádza z platobnej histórie a je upravená o informácie týkajúce sa budúcich období. Použitá matica obsahuje štatistické údaje vrátane rizika vychádzajúceho z rôznorodosti zákazníkov a typu podnikania. V prípade potreby sa zákazníci zlučujú do homogénnych segmentov.

Opravné položky sú prepočítavané vždy ku dňu zostavenia účtovnej závierky.

Pre pohľadávky z obchodného styku, ktoré sú po splatnosti viac ako 180 dní, okrem štatistickej metódy pomocou matrice sa používa aj individuálny prístup. Pre každú pohľadávku po splatnosti viac ako 180 dní s významnou hodnotou, Spoločnosť vykazuje opravnú položku vo výške stanovenej manažmentom spoločnosti, na základe jeho profesionálneho odhadu. Profesionálny odhad vychádza z analýzy finančnej situácie zákazníka a všeobecných ekonomických okolností.

Aktualizácia účtovnej hodnoty pohľadávok berie do úvahy nielen udalosti, ktoré sa odohrali pred dňom, ku ktorému sa zostavuje účtovná závierka ale taktiež udalosti, ktoré sa odohrali pred vydaním účtovnej závierky, ak tieto udalosti súvisia s pohľadávkami zúčtovanými pred dňom ku ktorému sa zostavuje účtovná závierka. Spoločnosť si každý rok overuje, či prijaté zásady tvorby opravných položiek zodpovedajú skutočnému znehodnoteniu hodnoty pohľadávok.

Opravné položky k pohľadávkam z obchodného styku sú vykázané ako prevádzkové náklady. Opravné položky k ostatným pohľadávkam sú vykázané ako ostatné prevádzkové náklady alebo ako finančné náklady, ak pohľadávky

s nimi súvisiace boli výsledkom predaja investícií a iných operácií, z ktorých sa náklady a výnosy súviseli s finančnou činnosťou. Opravné položky k príjmom budúcich období sa účtujú ako finančný náklad.

V prípade, že príčina vzniku opravnej položky zanikne, takáto opravná položka sa musí byť zúčtovaná v plnej výške alebo príslušnej časti a zaúčtuje sa ako zvýšenie hodnoty príslušného aktíva alebo ako úprava príslušných nákladových položiek.

Ku dňu zostavenia účtovnej závierky Spoločnosť robí percentuálny odhad vysporiadaných pohľadávok v pomere ku vystaveným faktúram.

Spoločnosť odhaduje výšku opravnej položky k pohľadávkam z obchodného styku a ku aktívam nadobudnutých z kontraktov v zmysle IFRS 9 Finančné nástroje. Jednoduchý prístup vyžaduje štatistickú analýzu, ktorá je spojená s odhadom a aplikáciou profesionálneho posúdenia.

Obchodné pohľadávky	31 Dec 2025	31 Dec 2024
Pohľadávky z obchodného styku, vrátane:	9 677	10 046
Pohľadávky voči spriazneným spoločnostiam, z ktorých:	124	657
z dcérskych spoločností	124	342
Pohľadávky od iných spoločností	9 939	9 649
Opravné položky (-)	(386)	(260)

Opravné položky k obchodným pohľadávkam	
K 1.1.2025	(260)
Tvorba počas sledovaného obdobia (-)	(126)
Použitie počas sledovaného obdobia (+)	-
Rozpustenie počas sledovaného obdobia (+)	-
K 31.12.2025	(386)

Obchodné pohľadávky nie sú úročené.

Spoločnosť má politiku predaja svojich produktov iba spoľahlivým klientom. Podľa názoru vedenia, vďaka tomu kreditné riziko neprevyšuje úroveň pokrytú vytvorenou opravnou položkou na nedobytné a pochybné obchodné pohľadávky.

K 31.12.2025 a k 31.12.2024 neslúžili žiadne pohľadávky ako záruka za bankové úvery.

Zmluvné aktíva

Ak náklady na zákazku znížených o očakávané straty a zvýšené o očakávané zisky, zahrňované do výkazu ziskov a strát, presahujú fakturované čiastky, suma nevyfakturovaných čiastok vytvárajúca tento rozdiel je vykázaná ako pohľadávky z obchodného styku.

Ak náklady na zákazku znížené o očakávané straty a zvýšené o očakávané zisky, zahrňované do výkazu ziskov a strát sú nižšie ako fakturovaná čiastka, hodnoty budúcich (nezarobených) príjmov vyplývajúcich z týchto rozdielov sú vykázané ako záväzky z obchodného styku.

V roku 2025 a 2024, Spoločnosť vykonávala aj zákazkovú výrobu. V súlade s IFRS 15, tržby vykazované z týchto zmlúv, sú účtované podľa percenta dokončenia. V rokoch 2024 a 2023 Spoločnosť oceňovala realizáciu IT zákaziek „nákladovou“ metódou (percentom dokončenia podľa skutočne realizovaných nákladov).

V tabuľke nižšie sú vykázané zmluvné aktíva k 31.12.2025 a k 31.12.2024.

	K 31.12.2025		K 31.12.2024	
	Dlhodobé	Krátkodobé	Dlhodobé	Krátkodobé
Zmluvné aktíva (pohľadávky z ocenenia dlhodobých IT kontraktov)				
Voči spriazneným osobám	-	-	-	-
Voči tretím stranám	-	2 755	-	3 177
Celkom	-	2 755	-	3 177

Zmeny v stave zmluvných aktív počas obdobia 12-tich mesiacov končiaceho sa 31.12.2025 vychádzajú z nasledovných pohybov:

12 mesiacov do 31.12.2025	
	tis. EUR
Zmluvné aktíva (Pohľadávky z ocenenia dlhodobých IT kontraktov) k 1.1.2025	3 177
Vykázanie výnosov z faktúr	(7 868)
Plnenie povinností plnenia zmluvy bez fakturácie; Zmeny v odhade transakčnej ceny alebo nákladov, ostatné zmeny v odhadoch	7 446
Zmluvné aktíva k 31.12.2025	2 755

Transakcie so spriaznenými spoločnosťami sú uvedené v bode 5.22 tejto účtovnej závierky.

	K 31 Dec 2025		K 31 Dec 2024	
Pohľadávky do lehoty splatnosti	11 404	92%	12 081	91%
Pohľadávky do 3 mesiacov po splatnosti	555	4%	661	5%
Pohľadávky po splatnosti viac ako 3 mesiace	473	4%	481	4%
Celkom	12 432	100%	13 223	100%

	31 Dec 2025	31 Dec 2024
Daňové pohľadávky		
Daň z príjmov právnických osôb	152	-
Zrážková daň	104	244
Ostatné dane	-	7
Celkom	256	251

	31 Dec 2025	31 Dec 2024
Ostatné pohľadávky		
Pohľadávky z poskytnutých preddavkov	-	-
Pohľadávky z dividend	366	1 335
Pohľadávky z predaja časti podniku	-	-
Ostatné pohľadávky	461	750
Celkom	827	2 085

	31 Dec 2025	31 Dec 2024
Ostatné dlhodobé pohľadávky		
Ostatné pohľadávky	586	-
Celkom	586	-

5.13. Peňažné prostriedky a peňažné ekvivalenty

Peniaze a peňažné ekvivalenty vykazané vo výkaze o finančnej pozícii sa skladajú z peňazí na bankových účtoch, hotovosti držanej v Spoločnosti, krátkodobými peňažnými depozitami, ktorých doba splatnosti nepresahuje 3 mesiace a inými vysoko likvidnými peňažnými nástrojmi.

Hodnota peňazí a peňažných ekvivalentov vykazaná v účtovnej závierke vo výkaze peňažných tokov obsahuje peniaze a peňažné ekvivalenty uvedené vyššie. Pre účely výkazu peňažných tokov sa Spoločnosť rozhodla nevykazovať krátkodobé kontokorentné účty a peňažné prostriedky s obmedzením práva nakladania (používané ako prvok financovania) ako peniaze a peňažné ekvivalenty.

	31 Dec 2025	31 Dec 2024
Bankové účty	28 547	20 459
Hotovosť	10	6
Krátkodobé vklady	12 000	11 000
Ceniny	-	-
Celkom	40 557	31 465

Peňažné prostriedky na bežných bankových účtoch sú úročené v závislosti od úroku na jednodňové termínované vklady. Aktuálne vklady sú uzatvárané na rôznu dobu od jedného dňa až na tri mesiace, v závislosti od okamžitých potrieb Spoločnosti a sú úročené príslušnými úrokovými sadzbami.

Aktuálne vklady neslúžili ako zábezpeka na bankové záruky (plnenie záväzkov z verejných súťaží) k 31.12.2025 alebo k 31.12.2024.

5.14. Základné imanie a kapitálové fondy

Vlastné imanie je vykázané v nominálnej hodnote. Vlastné imanie sa skladá z týchto položiek:

- základné imanie vykázané v sume splatených kapitálových vkladov,
- emisné ážio z predaja akcií v hodnote vyššej ako nominálna hodnota,
- ostatný komplexný výsledok hospodárenia,
- nerozdelený zisk minulých rokov, vrátane čistého zisku za účtovné obdobie.

Základné imanie Spoločnosti je 709 023,84 EUR a je rozdelené do 21 360 000 akcií.

Nominálna hodnota akcií

Všetky vydané akcie sú v nominálnej hodnote vo výške 0,033194 za akciu a boli úplne splatené. V roku 2025 a 2024 nedošlo k žiadnym zmenám v základnom imaní a emisnom ážiu Spoločnosti.

Vlastné akcie

V máji 2023 Spoločnosť predala všetky vlastné akcie spoločnosti Asseco International, a.s. Predajná cena bola EUR 1 688 tisíc a zisk dosiahnutý z tejto transakcie (EUR 317 tisíc) bol vykázaný vo vlastnom imaní. Po tejto transakcii a k 31 decembru 2025 Asseco International, a.s. vlastní 92.33% podiel v spoločnosti Asseco Central Europe, a.s.

Ostatný komplexný výsledok hospodárenia

V roku 2023 spoločnosť vytvorila opravnú položku v hodnote 804 tis. EUR na podiel v spoločnosti Riocath FNDB, a.s., ktorá bola vykázaná cez komplexný výsledok hospodárenia.

5.15. Bankové úvery, ostatné úvery a dlhové cenné papiere

Od 1.1.2018 nadobudol účinnosť nový štandard o vykazovaní finančných nástrojov (IFRS 9). Klasifikácia finančných záväzkov sa v podstate nezmenila v porovnaní s klasifikáciou podľa ustanovení predchádzajúceho štandardu - IAS 39.

Spoločnosť klasifikuje svoj finančný majetok do jednej z nasledovných kategórií:

- Oceňovaný v amortizovaných nákladoch
- Oceňovaný v reálnej hodnote so zmenami vykazanými vo Výkaze ziskov alebo strát.

Spoločnosť vykazuje všetky bankové úvery, ostatné úvery a dlhové cenné papiere v amortizovaných nákladoch. Všetky ostatné finančné záväzky sú oceňované v reálnej hodnote so zmenami vykazanými vo Výkaze ziskov a strát okrem záväzkov vyplývajúcich z obstarania nekontrolných podielov v dcérskych spoločnostiach (predajné opcie), ktoré sú oceňované v súlade s IFRS 3.

Prvotne sú všetky bankové úvery, ostatné úvery a dlhové cenné papiere vykázané v kúpnej cene (nákladoch), ktorá predstavuje reálnu hodnotu prijatých peňažných prostriedkov zníženú o náklady priamo súvisiacich so získaním úveru alebo emisie dlhového nástroja.

Následne sa bankové úvery, ostatné úvery a dlhové cenné papiere oceňujú v amortizovaných nákladoch použitím metódy efektívnej úrokovej sadzby. Stanovenie amortizovaných nákladov berie do úvahy náklady priamo súvisiace so získaním úveru alebo emisiou dlhového nástroja, ako aj zľavy alebo bonusy získané pri splatení záväzku.

Prijaté úvery vo výške 5 352 tis. EUR pozostávajú k 31.12.2025:

- z prijatého úveru od spoločnosti Asseco Enterprise Solutions, a.s., Slovenská republika 5 219 tis. EUR (istina 4 200 tis. EUR + úroky 929 tis. EUR, úroková sadzba sa od roku 2023 zmenila na 2,5% p.a. a splatnosť je 31.12.2029., splátka roku 2025 sa uhradila v decembri 2025.
- z prijatého úveru od spoločnosti CEIT bol v decembri 2025 započítaný v plnej výške.
- z úveru od spoločnosti Škoda Financial Services 14 tis. EUR (istina 14 tis. EUR 6,2%p.a. a splatnosťou 25.08.2027)
- z úveru od spoločnosti Škoda Financial Services 11 tis. EUR (istina 11 tis. EUR 2,84%p.a. a splatnosťou 31.05.2027)
- z úveru od spoločnosti Škoda Financial Services 9 tis. EUR (istina 14 tis. EUR 6,5%p.a. a splatnosťou 10.10.2027)
- z úveru od spoločnosti Škoda Financial Services 2 tis. EUR (istina 8 tis. EUR 5,4%p.a. a splatnosťou 16.5.2026)
- z úveru od spoločnosti Škoda Financial Services 2 tis. EUR (istina 8 tis. EUR 5,4%p.a. a splatnosťou 15.5.2026)
- z úveru od spoločnosti Mercedes-Benz Financial Services Slovakia 95 tis. EUR (istina 95 tis. EUR 0%p.a. a splatnosťou 1.10.2028)

Prijaté úvery vo výške 7 857 tis. EUR pozostávajú k 31.12.2024:

- z prijatého úveru od spoločnosti Asseco Enterprise Solutions, a.s., Slovenská republika 6 284 tis. EUR (istina 5 400 tis. EUR + úroky 884 tis. EUR, úroková sadzba sa od roku 2023 zmenila na 2,5% p.a. a splatnosť je 31.12.2029. Splátka roku 2023 sa uhradila v januári 2024 vo výške 1 200 tis. EUR), splátka roku 2024 sa uhradila v decembri 2024.
 - z prijatého úveru od spoločnosti CEIT 1 502 tis. EUR (istina 1 500 tis. EUR EUR STR + 0,9% p.a. a splatnosťou 31.12.2025)
 - z úveru od spoločnosti Škoda Financial Services 22 tis. EUR (istina 22 tis. EUR 6,2%p.a. a splatnosťou 25.08.2027)
 - z úveru od spoločnosti Škoda Financial Services 19 tis. EUR (istina 19 tis. EUR 2,84%p.a. a splatnosťou 31.05.2027)
 - z úveru od spoločnosti Škoda Financial Services 14 tis. EUR (istina 14 tis. EUR 6,5%p.a. a splatnosťou 10.10.2027)
 - z úveru od spoločnosti Škoda Financial Services 8 tis. EUR (istina 8 tis. EUR 5,4%p.a. a splatnosťou 16.5.2026)
 - z úveru od spoločnosti Škoda Financial Services 8 tis. EUR (istina 8 tis. EUR 5,4%p.a. a splatnosťou 15.5.2026)
- prijatý úveru od spoločnosti IBM Capital Slovensko 273 tis. EUR bol v roku 2024 splatený

5.16. Ostatné finančné záväzky

	31 Dec 2025	31 Dec 2024
Odložená platba za akcie v nadobudnutej dcérskej spoločnosti		-
Ostatné finančné záväzky	-	-
Podmienený záväzok pri kúpe podielov v iných účtovných jednotkách	275	-
Finančné záväzky dlhodobé	275	-
Dividendy akcionárom Spoločnosti	1	1
Odložená platba za akcie v nadobudnutej dcérskej spoločnosti	-	5
Ostatné finančné záväzky	8	8
Podmienený záväzok pri kúpe podielov v iných účtovných jednotkách	1 034	-
Finančné záväzky krátkodobé	1 043	14

5.17. Záväzky z lízingu

V súlade s IFRS 16 je zmluva lízingom alebo obsahuje lízing, ak poskytuje právo kontrolovať používanie identifikovaného majetku počas časového obdobia výmenou za protihodnotu. Právo na kontrolu použitia sa prevádza na základe zmluvy, ak nájomca má právo na obidve z nasledujúcich možností:

- získať v podstate všetky ekonomické výhody z používania identifikovaného majetku; a
- riadiť použitie identifikovaného majetku.

Záväzok z lízingu – počiatočné rozpoznanie

K dátumu začatia lízingu Spoločnosť oceňuje záväzok z lízingu v súčasnej hodnote splatných lízingových splátok k tomuto dátumu. Spoločnosť splátky nájomného diskontuje pomocou inkrementálnej úrokovej sadzby.

Lízingové splátky zahŕňajú: fixné platby (vrátane podstatných fixných lízingových splátok) mínus všetky prijaté pohľadávky z lízingu; variabilné splátky nájomného, ktoré závisia od indexu alebo sadzby; sumy, o ktorých sa očakáva, že budú splatné na základe záruk na zostatkovú hodnotu; realizačnú cenu kúpnej opcie (ak si je Spoločnosť primerane istá, že túto opciu uplatní); a platby pokút za ukončenie lízingu (ak si je Spoločnosť primerane istá, že túto možnosť využije).

Variabilné splátky lízingu, ktoré nezávisia od indexu alebo sadzby, sa okamžite vykazujú ako náklady v období, v ktorom nastane udalosť alebo stav, ktorý tieto platby vyvoláva.

Záväzok z lízingu - následné ocenenie

V nasledujúcich obdobiach sa výška lízingového záväzku zníži o vyplatené lízingové splátky a zvýši o úroky akumulované z tohto záväzku. Takýto úrok vypočítava Spoločnosť pomocou inkrementálnej úrokovej sadzby nájomcu, ktorá predstavuje súčet bezrizikovej úrokovej sadzby (určenej Spoločnosťou na základe kotácií príslušných derivátov IRS alebo úrokových sadzieb zo štátnych dlhopisov v príslušných menách) a prémia za kreditné riziko pre Spoločnosť (kvantifikovaná na základe marží ponúkaných Spoločnosťou na investičné pôžičky primerane zabezpečené aktívami spoločnosti).

Ak je predmetom lízingovej zmluvy zmena zahŕňajúca zmenu doby lízingu, revidovanú sumu v podstate fixných lízingových splátok alebo zmenu posúdenia možnosti odkúpenia podkladového aktíva, záväzok z lízingu sa preceňuje tak, aby odrážal také zmeny. Preceňovanie lízingového záväzku si vyžaduje, aby sa príslušne upravil Majetok z lízingu.

Praktické nástroje na krátkodobý prenájom a prenájom aktív s nízkou hodnotou

Spoločnosť uplatňuje praktický prostriedok na nájomné zmluvy a iné zmluvy podobného charakteru, ktoré sa uzatvárajú na obdobie kratšie ako 12 mesiacov od dátumu začiatku nájmu.

Praktický prostriedok pri prenájme majetku s nízkou hodnotou používa Spoločnosť predovšetkým na nájom hardvéru a iného vybavenia IT s nízkou počiatočnou hodnotou. Podľa pokynov rady pre medzinárodné účtovné štandardy sa položky, ktorých hodnota nepresahuje 5 tisíc USD, môžu považovať za aktíva s nízkou hodnotou.

V obidvoch uvedených výnimkách sa nájomné splátky vykazujú ako náklady v zásade rovnomerne v období, s ktorým súvisia. V takom prípade Spoločnosť neuznáva žiadny majetok na použitie alebo zodpovedajúce finančné záväzky.

Výnimky z uplatňovania IFRS 16

Spoločnosť neuplatňuje ustanovenia IFRS 16 na nájomné zmluvy a iné zmluvy podobného charakteru, pre ktoré sú podkladové aktíva vykázané ako nehmotný majetok. Okrem toho sa IFRS 16 nevzťahuje na licenčné zmluvy na duševné vlastníctvo, ktoré patria do rozsahu pôsobnosti IFRS 15.

K 31. decembru 2025 majetok používaný na základe lízingových zmlúv, v ktorých je Spoločnosť nájomcom, zahŕňal:

- Kancelárske budovy

V nasledujúcej tabuľke sú uvedené sumy nájomných záväzkov k 31. decembru 2025 ak 31. decembru 2024.

Záväzky z lízingu	K 31.12.2025		K 31.12.2024	
	Dlhodobé	Krátkodobé	Dlhodobé	Krátkodobé
Lízing nehnuteľností	8 186	1 414	9 336	1 350
Lízing dopravných prostriedkov	-	-	-	-
Lízing IT hardwaru	-	-	-	-
Celkom	8 186	1 414	9 336	1 350

Minimálne budúce peňažné toky a záväzky podľa dohôd o finančnom lízingu sú nasledovné:

Lízing nehnuteľností	31.12. 2025	31.12. 2024
Minimálne lízingové platby		
do 1 roka	1 414	1 350
nad 1 rok ale menej ako 5 rokov	5 374	5 399
nad 5 rokov	2 812	3 937
Budúce minimálne lízingové platby	9 600	10 686
Budúce úrokové náklady	(1 235)	(1 556)
Súčasná hodnota záväzku z lízingu		
do 1 roka	1 106	1 009
nad 1 rok ale menej ako 5 rokov	4 591	4 457
nad 5 rokov	2 668	3 664
Záväzok z lízingu	8 365	9 130

Použitá je inkrementálna úroková sadzba 4 %.

5.18. Závazky z obchodného styku a ostatné závazky

Závazky z obchodného styku sú spojené s prevádzkovými aktivitami a sú vykázané v hodnote obdržaných faktúr a v účtovnom období, ktorého sa týkajú. Ostatné závazky sa do značnej miery týkajú prevádzkovej činnosti, hoci na rozdiel od záväzkov z obchodného styku, neboli fakturované.

Závazky z obchodného styku	31 Dec 2025	31 Dec 2024
Závazky voči spriazneným spoločnostiam	274	393
Závazky voči iným spoločnostiam	4 667	4 148
Nevyfakturované dodávky	1 930	1 425
Závazky zo zmluvných pokút súvisiacich s projektmi	-	-
Celkom	6 871	5 966

Závazky z obchodného styku dlhodobé	31 Dec 2025	31 Dec 2024
Závazky voči iným spoločnostiam	-	-
Celkom	-	-

Závazky z obchodného styku nie sú úročené. Transakcie so spriaznenými spoločnosťami sú uvedené v bode 5.22 tejto účtovnej závierky. Štandardná doba platby obchodných záväzkov je 30 dní.

Závazky daňové, dovozné clá, sociálne zabezpečenie a dotácie	31 Dec 2025	31 Dec 2024
Daň z pridanej hodnoty	3 581	3 411
Daň z príjmov právnických osôb (DPPO)	-	1 088
Daň z príjmov fyzických osôb (DPFO)	584	206
Závazky zo sociálneho poistenia	1 360	803
Ostatné	1 245	-
Celkom	6 770	5 508

Hodnota vyplývajúca z rozdielu medzi DPH na vstupe a DPH na výstupe sa platí príslušnému správcovi dane na mesačnej báze.

Záloha na dotáciu predstavuje prijaté vratné zálohy na čerpanú dotáciu (grant). Keďže existuje neistota o jej vyčerpaní je vykazovaná ako záväzok.

Ostatné krátkodobé závazky	31 Dec 2025	31 Dec 2024
Závazky voči zamestnancom z miezd	2 386	1 205
Závazky z nákupu dlhodobého majetku od materskej a dcérskej spoločnosti	-	-
Závazky z nákupu dlhodobého majetku od spoločnosti prepojenej s manažmentom spoločnosti	-	36
Ostatné závazky voči spriazneným osobám	130	3 785
Ostatné závazky voči nespriazneným osobám	51	47
Celkom	2 567	5 073

Ostatné dlhodobé závazky	31 Dec 2025	31 Dec 2024
Závazky z nákupu dlhodobého majetku od spoločnosti prepojenej s manažmentom spoločnosti	-	-
Celkom	-	-

Pod ostatné záväzky sú klasifikované aj záväzky zo sociálneho fondu podľa zákona o Sociálnom fonde (152/1994 Z. z.). Zostatok záväzkov zo sociálneho fondu je 124 tis. EUR k 31.12.2025.

5.19. Záväzky vyplývajúce z IT kontraktov

Od momentu implementácie štandardu IFRS 15, Spoločnosť vykazuje samostatne zmluvné záväzky, vyplývajúce z ocenenia IT zmlúv a výnosy budúcich období z licencií, ktoré neboli k dátumu vykazovania zaúčtované, ako aj budúce výnosy z poskytovania služieb, ako napríklad podpora IT (údržba), ktoré sú časovo uznané.

Z dôvodu širokej škály povinností plnenia je ťažké určiť jeden okamih, v ktorom Spoločnosť bežne spĺňa svoje povinnosti v oblasti plnenia. Zvyčajne pri zmluvách o implementácii komplexných systémov IT a údržbárskych služieb, Spoločnosť plní svoje záväzky v oblasti výkonnosti, keď poskytuje tieto služby klientom. V prípade poskytnutia licencie na používanie pre klienta, Spoločnosť považuje povinnosť za splnenú v čase prevodu licencie na klienta, ale nie skôr ako na začiatku obdobia, v ktorom klient môže začať licenciu používať (najčastejšie v okamihu prevodu licenčného kľúča), ktorý je podľa posúdenia Spoločnosťou synonymom prevodu kontroly klienta nad licenciou.

Zmluvné záväzky, z ktorých:	31.12.2025		31.12.2024	
	Dlhodobé	Krátkodobé	Dlhodobé	Krátkodobé
Záväzky z precenenia hodnoty IT kontraktov	-	3 812	-	1 991
voči spriazneným osobám	-	-	-	-
voči tretím stranám	-	3 812	-	1 991
Výnosy budúcich období	183	5 996	402	3 444
Služby údržby a licenčné poplatky	183	5 996	402	3 444
Ostatné predplatené služby	-	-	-	-
Záväzkov prevodu zariadení	-	-	-	-
Celkom	183	9 808	402	5 435

Zmena stavu záväzkov vyplývajúcich zo zmlúv počas obdobia 12 mesiacov končiacich sa 31. decembra 2025 bola výsledkom týchto pohybov:

	12 mesiacov do 31. 12. 2025
Zmluvné záväzky k 1. januáru 2025	1 991
Fakturácia v hodnote presahujúcej spokojnosť so zmluvnými záväzkami	15 324
Plnenie povinností plnenia zmluvy bez fakturácie; Zmeny v odhade transakčnej ceny alebo nákladov, ostatné zmeny v odhadoch	(13 503)
Zmluvné záväzky k 31. decembru 2025	3 812

5.20. Dlhodobé a krátkodobé rezervy

Rezervy sú vykázané ak Spoločnosť má súčasný záväzok (právny alebo iný) ako výsledok minulých udalostí, pri ktorom je predpoklad úbytku ekonomických úžitkov na vyrovnanie záväzku a je odhadnuteľná suma takéhoto záväzku. Ak Spoločnosť očakáva, že výdavok na vyrovnanie záväzku bude nahradený, napríklad ak očakáva náhradu vyplývajúcu z poistného plnenia, je táto náhrada vykázaná ako samostatné aktívum len vtedy, ak je takmer isté, že náhrada bude uskutočnená. Náklady na takéto rezervy sú vo výkaze ziskov a strát nekrátené o predpokladané sumy náhrad.

Spoločnosť vykáže rezervy na nevýhodné zmluvy, pri ktorých sa očakáva, že nevyhnutné náklady na splnenie zmluvných záväzkov prevýšia zmluvne dohodnuté príjmy.

Tam, kde efekt časovej hodnoty peňazí je významný, suma rezerv je diskontovaná na súčasnú hodnotu budúcich peňažných tokov, za použitia diskontnej sadzby zohľadňujúcej súčasné trhové ocenenia časovej hodnoty peňazí a rizika spojeného so záväzkom. Tam kde je použitá diskontná metóda, zvýšenie rezervy v dôsledku časového faktora je vykázané ako úrokový náklad.

Rezervy na záručné opravy

Rezervy na záručné opravy sú vykázané po tom, čo je výrobok predaný alebo služba vykonaná. Prvotné ocenenie je založené na historických skúsenostiach. Prvotné odhady pre potrebu tvorby rezerv týkajúcich sa záručných opráv sú každoročne prehodnocované. Priemerná záručná doba je 6 mesiacov.

Spoločnosť tvorí rezervy na záručné opravy vlastného softvéru bez uzatvorenej zmluvy o údržbe, ktoré vyplývajú zo zmluvných záručných lehôt a možných nákladov, ktoré môžu v tejto súvislosti vzniknúť. Na základe skúseností z predchádzajúcich rokov, rezervy na záručné opravy sa rozpúšťajú počas obdobia 6 mesiacov.

	Rezerva na záručné opravy	Rezervy na zmluvné pokuty	Ostatné rezervy	Celkom
K 1.1.2025	-	62	2 039	2 101
Rezerva tvorba (+)	-	-	-	-
Rezerva rozpustenie (-)	-	-	-	-
Rezerva čerpanie (-)	-	-	-	-
K 31.12.2025	-	62	2 039	62
Krátkodobé, k 31.12.2025	-	62		62
Dlhodobé, k 31.12.2025	-	-	2 039	2 039
K 31.12.2024	-	62	2 039	2 101
Krátkodobé, k 31.12.2024	-	62	1 419	1 481
Dlhodobé, k 31.12.2024	-	-	620	620

Rezervy na zmluvné pokuty

Rezervy na zmluvné pokuty sú vytvorené na prípadné pokuty a penále vzťahujúce sa k dokončeným projektom hlavne z dôvodu oneskoreného dodania projektu.

Ostatné rezervy

Ostatné rezervy sú vytvorené na základe záručných nárokov a s nimi spojených nákladov vyplývajúcich z predaja spoločnosti Galvaniho 5, s.r.o.

5.21. Výdavky a výnosy budúcich období

Výdavky budúcich období sú vykázané vo výkaze ziskov a strát v sume možných záväzkov spojených so súčasným obdobím, ktoré vznikajú z rozdielu oproti obdobiu, v ktorom sú dodávky doručené alebo služby vykonané subdodávateľom v prípade, že hodnota záväzku môže byť spoľahlivo vyčíslená.

Rozpúšťanie časového rozlíšenia závisí od skutočného objemu a času dodávky alebo poskytnutých služieb. Čas a spôsob rozpúšťania položiek časového rozlíšenia vyplýva z povahy daných nákladov a zohľadňuje princípy opatrnosti.

Výnosy budúcich období (nezarobené príjmy) sa týkajú hlavne prijatých preddavkov na poskytovanie servisných služieb v budúcich obdobiach. Spoločnosť vytvorí náklady budúcich období, alebo účtuje o výnosoch budúcich období, ak sa takéto náklady alebo výnosy týkajú budúcnosti, zatiaľ čo výdavky budúcich období sú vykázané vo výške pravdepodobných záväzkov týkajúcich sa tohto účtovného obdobia.

Vládne výpomoci

Vládne výpomoci sú určitou formou finančnej asistencie podnikom od štátu, poskytované za účelom naplnenia určitých minulých alebo budúcich podmienok, naviazaných na ich prevádzkové činnosti. Medzi vládne pomoci nie sú zahrnuté transakcie, ktorých hodnota nie je vyčísliteľná alebo ktoré nie sú oddeliteľné od bežnej činnosti podniku.

O vládných výpomociach nie je účtované, kým neexistuje uspokojivá istota, že prijímateľ dotácie splní podmienky dotácie a dotácia bude prijatá, a zároveň fakt, že dotácia bola skutočne prijatá nesmie byť sám o sebe považovaný ako presvedčivý dôkaz, že podmienky prijatia dotácie sú alebo budú splnené.

Metódy účtovania o vládných výpomociach nie sú závislé od podmienok ich poskytnutia. Preto používajú rovnaký postup bez ohľadu, či boli prijaté v peniazoch alebo ako zníženie záväzkov voči štátu.

Ak je výpomoc určená na konkrétne náklady, je vykázaná ako výnos, ktorým sú tieto náklady znížené (kompenzované).

Podobne, ak je dotácia spojená s určitým majetkom, je reálna hodnota tohto majetku vykázaná na účte výnosov budúcich období a je rozpúšťaná vo Výkaze ziskov a strát po dobu životnosti tohto majetku.

Výdavky budúcich období a výnosy budúcich období sú uvedené v súvahe v dlhodobých a krátkodobých záväzkoch.

Výdavky budúcich období	31 Dec 2025	31 Dec 2024
Nevyčerpané dovolenky	735	679
Zamestnanecké bonusy	799	2 874
Celkom	1 534	3 553

Výdavky budúcich období zahŕňajú predovšetkým náhrady za nevyčerpané dovolenky, časové rozlíšenie na platy a mzdy pre aktuálne obdobie, ktoré majú byť vyplatené v budúcich obdobiach, vyplývajúce z bonusových programov, ktoré Spoločnosť používa a takisto ostatné zamestnanecké výdavky.

Vo výdavkoch budúcich období na zamestnanecké bonusy sú zahrnuté k 31.12.2025 štvrtročné (za 4. kvartál) a koncoročné odmeny.

Výnosy budúcich období krátkodobé	31 Dec 2025	31 Dec 2024
Granty na rozvoj aktív	-	-
Ostatné	-	-
Celkom	-	-

Výnosy budúcich období dlhodobé	31 Dec 2025	31 Dec 2024
Granty na rozvoj aktív	-	-
Predplatené nájomné a operatívny leasing	-	-
Ostatné	-	-
Celkom	-	-

Zostatok výnosov budúcich období sa vzťahuje hlavne na časovo rozlíšené poskytované služby, ako je údržba a technická podpora.

5.22. Transakcie so spriaznenými spoločnosťami

	Asseco Central Europe Predaj spriazneným spoločnostiam za obdobie		Asseco Central Europe nákup spriazneným spoločnostiam za obdobie		Asseco Central Europe Pohľadávky k		Asseco Central Europe Závazky k	
	12 mesiacov k 31.12.2025	12 mesiacov k 31.12.2024	12 mesiacov k 31.12.2025	12 mesiacov k 31.12.2024	31.12.2025	31.12.2024	31.12.2025	31.12.2024
Transakcie s materskou spoločnosťou	218	207	416	317	52	53	58	19
Asseco Poland S.A.	-	-	416	316	-	-	58	19
Asseco International	218	207	-	1	52	53	-	-
Transakcie s dcérskymi spoločnosťami	3 359	1 434	4 023	2 760	67	99	178	6 441
Asseco Central Europe a.s. ČR	2 645	1 221	3 752	2 496	26	-	32	155
exe, a. s.	565	74	113	67	2	62	-	2
Asseco Central Europe Magyarorszag Zrt.	-	-	13	-	-	-	12	-
DWC, a.s. v likvidácii	-	-	-	-	-	-	-	-
IPI s.r.o.	5	-	42	-	1	-	130	-
INVENTION, s.r.o.	31	26	103	31	10	9	4	-
Asseco Enterprise Solutions, a.s.	113	113	-	166	28	28	-	6 284
Transakcie s spriaznenými spoločnosťami	562	666	4 393	3 351	7	188	197	3 909
Asseco Software Nigeria Ltd.	-	-	-	-	-	-	-	-
Dahliamatic Sp. z o.o.	-	-	-	-	-	-	-	-
Berit GmbH, Deutschland	-	-	-	-	-	-	-	-
Asseco Solutions a.s. SR	25	38	110	97	-	9	54	33
Asseco Solutions a.s. ČR	2	2	25	11	-	-	15	4
Asseco CE CLOUD, a.s.(LittleLane, .s.r.o.)	463	520	4 040	3 057	6	153	128	87
CEIT Slovakia, a.s.	72	106	218	186	1	26	-	3 785
Asseco Central Asia	-	-	-	-	-	-	-	-
Transakcie s pridruženými spoločnosťami	581	364	71	1 797	-	315	-	90
eDocu, a.s.	3	3	4	4	-	30	-	-
Galvaniho 5, s.r.o.	-	38	-	1 606	-	-	-	-
LittleLane, s.r.o.	-	-	-	-	-	-	-	-
PROSOFT Košice, a.s.	578	319	67	187	-	285	-	90
EdgeCom, a.s.	-	4	-	-	-	-	-	-
Transakcie s osobami (individuálnymi a/alebo právnickými) spriaznenými cez kľúčový manažment	-	-	-	6	-	-	-	36
ABK Design & Consulting, s.r.o.	-	-	-	6	-	-	-	-
Asset a.s.	-	-	-	-	-	-	-	36
KIUK spol s r.o	-	-	-	-	-	-	-	-
Celkom	4 720	2 671	8 903	8 231	126	655	433	10 495

5.23. Informácie o transakciách s ostatnými spriaznenými osobami

K 31.12.2025 ani k 31.12.2024, podľa dostupných informácií, Spoločnosť neevidovala žiadne významné záväzky voči podnikom, ktoré by boli prepojené s pracovníkmi kľúčového manažmentu (správnych radách a dozorných radách spoločností skupiny) alebo s predstavenstvom.

K 31.12.2025 ani k 31.12.2024, podľa dostupných informácií, Spoločnosť neevidovala žiadne významné pohľadávky voči podnikom, ktoré by boli prepojené s pracovníkmi kľúčového manažmentu (správnych radách a dozorných radách spoločností skupiny) alebo s predstavenstvom.

Za obdobie 12 mesiacov k 31.12.2025 a k 31.12.2024, podľa účtovníctva a najlepšieho vedomia manažmentu Spoločnosti, neboli žiadne transakcie uskutočňované s pomocou spoločnosti spojenej s predstavenstvom alebo s vedením spoločnosti.

VI. Poznámky ku výkazu peňažných tokov

6.1. Peňažné toky z prevádzkovej činnosti

Nižšie uvedená tabuľka uvádza položky zahŕňajúce zmeny pracovného kapitálu, ako sú vykázané vo výkaze peňažných tokov:

Zmeny pracovného kapitálu	12 mesiacov k	
	31 Dec 2025	31 Dec 2024
Zmena stavu zásob	98	-
Zmena stavu pohľadávok	1 909	(1 194)
Zmena stavu záväzkov	8 179	7 200
Zmena časového rozlíšenia	(2 373)	1 152
Zmena stavu rezerv	-	-
Celkom	7 813	7 158

6.2. Peňažné toky z investičných činností

V období dvanástich mesiacov končiacich 31.12.2025 boli peňažné toky z investičnej činnosti ovplyvnené najmä týmito príjmami a výdavkami:

- Obstaranie dlhodobého hmotného a nehmotného majetku zahŕňa nákup zariadení vo výške 722 tis. EUR a obstaranie a nehmotného majetku vo výške 28 tis. EUR a ocenebných práv z kúpi časti podniku Software foundation s. r. o. vo výške 3 263 tis.
- Aktivácia majetku súvisiaca s výskumom a vývojom v hodnote 81 tis. EUR.
- Prijaté dividendy vo výške 14 500 tis. EUR.
- Príjem z predaja podielov spoločnosti Galvaniho 5, s.r.o. (25 tis. EUR) a PROSOFT (1 000 tis. EUR).

6.3. Peňažné toky z finančných činností

V období dvanástich mesiacov končiacich 31.12.2025 boli peňažné toky z finančnej činnosti ovplyvnené najmä týmito príjmami a výdavkami:

- Vyplatené úvery 2 239 tis. EUR predstavujú čiastočnú úhradu úverov poskytnutého z Asseco Enterprise Solutions, a.s. (1 200tis. EUR), z IBM Capital Slovensko (997 tis. Eur) a Škoda Financial Services (33 tis. EUR), Mercedes-Benz Financial Services Slovakia (9 tis. EUR).
- Dividendy vyplatené akcionárom Materskej spoločnosti vo výške 13 016 tis. EUR.
- Dividendy vyplatené nekontrolujúcim podielom vo výške 1 082 tis. EUR.
- Príjem úverov poskytnutých z IBM Capital Slovensko 997 tis. EUR

VII. Ciele a zásady manažmentu finančného rizika

Spoločnosť je vystavená viacerým rizikám, ktorých zdrojom je makroekonomická situácia v krajine, v ktorej podniká.

Hlavnými vonkajšími faktormi vyplývajúcimi z finančných nástrojov, ktoré môžu mať nepriaznivý vplyv na výsledky Spoločnosti sú: (i) pohyby menových kurzov voči EUR a (ii) zmeny úrokových sadzieb.

Nepriamo na výsledok hospodárenia vplyva taktiež rast HDP, objem verejných objednávok na informačné technológie, objem investícií v podnikoch a výška inflácie.

Medzi vnútorné faktory, ktoré môžu mať vplyv na výsledok Spoločnosti patrí: (i) riziko spojené s rastom nákladov na prácu, (ii) riziko spojené s nesprávnym odhadom nákladov projektu v čase uzatvorenia zmluvy a (iii) riziko uzavretia kontraktu s nepoctivým odberateľom.

Riziko zmeny menových kurzov

Mena, v ktorej Spoločnosť prezentuje svoje výsledky je EUR, pričom niektoré kontrakty sú uzavreté v cudzej mene. V súvislosti s tým je Spoločnosť vystavená stratám vznikajúcim z rozdielov kurzov cudzej meny voči EUR v období od dátumu uzavretia kontraktu do vystavenia faktúry.

Identifikácia: V súlade s postupmi Spoločnosti pri uzatváraní obchodných zmlúv každá zmluva uzavretá resp. denominovaná v cudzej mene podlieha zvláštnej evidencii. Vďaka tomu je identifikácia tohto rizika automatická.

Miera: Mieru vystavenia sa menovému riziku predstavuje suma vloženého derivátu na jednej strane a suma finančných nástrojov vzniknutých z uzavretia finančných derivátov na finančnom trhu na strane druhej. Záväzné postupy riadenia informačných projektov nariaďujú systematickú aktualizáciu projektových harmonogramov a aktualizáciu z nich vyplývajúcich peňažných tokov.

Cieľ: Cieľom neutralizovania rizika zmien menových kurzov je zmiernenie ich negatívneho vplyvu na projektovú maržu.

Postup: Z dôvodu zabezpečenia kontraktov uzavretých v cudzej mene, uzatvára Spoločnosť jednoduché menové deriváty ako napríklad forwardy a v prípade vložených nástrojov zo zmlúv denominovaných v cudzích menách – forwardy bez dodávky cudzej meny. Zatiaľ čo forwardové kontrakty s dodávkou peňazí sa používajú pre kontrakty uzavreté v cudzej mene.

Riadenie: Zaistenia menového rizika spočíva v uzatváraní zodpovedajúcich finančných nástrojov, vďaka ktorým zmena faktora spôsobujúceho riziko neovplyvňuje na výsledok Spoločnosti (zmena vložených nástrojov a zazmluvnených nástrojov per saldo sa neguje).

Napriek tomu v súvislosti so značnou nestálosťou projektových harmonogramov a z nej vyplývajúceho kolísania finančných tokov je Spoločnosť vystavená zmene miery vystavenia sa na tento rizikový faktor. Preto Spoločnosť dynamicky vykonáva presuny zabezpečovacích nástrojov alebo uzatvára nové tak, aby prispôsobenie sa tomu, bolo čo najlepšie. Do úvahy treba brať, že vložené nástroje menia svoju hodnotu na základe informácií ku dňu uzavretia zmluvy (spotová cena a swapové body) a naopak presuny alebo uzatvorenie nových nástrojov na finančnom trhu sa môže uskutočniť len na základe aktuálnych záväzných sadzieb. Z toho vyplýva, že je možné i zvolenie nie presných hodnôt finančných nástrojov a potenciálny vplyv zmien kurzov na bežný výsledok Spoločnosti.

Celkový dopad rizika zmeny menových kurzov na výkazy k 31.12.2025 nebol významný.

Za účelom ochrany pred rizikom vyplývajúcim zo zmien kurzov cudzích mien a úrokových sadzieb Spoločnosť používa forwardové kontrakty. Tieto finančné deriváty sú oceňované reálnou hodnotou. Deriváty sú vykázané ako majetok alebo záväzok a to podľa toho, či ich hodnota je kladná alebo záporná.

Reálna hodnota menových forwardov je stanovená podľa súčasného kurzu pre podobné kontrakty s podobnou dobou splatnosti.

Zisky a straty z precenenia derivátov sú vykázané s vplyvom na výkaz ziskov a strát v aktuálnom účtovnom období, z dôvodu, že Spoločnosť nepoužíva finančné nástroje, ktoré sú kvalifikované ako zabezpečovacie účtovníctvo.

Riziko zmien úrokovej sadzby

Zmeny úrokovej sadzby môže nepriaznivo vplývať na výsledok hospodárenia Spoločnosti. Spoločnosť je vystavená riziku zmeny tohto druhu v dvoch oblastiach svojej činnosti: (i) zmena výšky úrokov z úverov poskytnutých finančnými inštitúciami Spoločnosti založených na premenlivej úrokovej miere a (ii) zmena ocenenia uzavretých a vložených derivátových nástrojov založených na krivke forwardových percentuálnych bodov. Viac informácií o zmenách tohto faktora možno nájsť v popise týkajúcom sa riadenia menového rizika.

Identifikácia: Riziko zmeny úrokovej sadzby vzniká a je rozpoznávané v Spoločnosti v momente uzavretia transakcie alebo finančného nástroja založeného na premenlivej úrokovej sadzbe. Všetky zmluvy tohto typu prechádzajú cez zodpovedajúce oddelenia a v súvislosti s tým je vedomosť o nich úplná a bezprostredná.

Miera: Spoločnosť vyhodnocuje mieru vystavenia sa tomuto druhu rizika zostavením prehľadu súm vyplývajúcich zo všetkých finančných nástrojov založených na premenlivej úrokovej miere.

Cieľ: Cieľom obmedzenia rizika je minimalizácia vynaloženia väčších nákladov z uzavretých finančných nástrojov založených na premenlivej úrokovej miere.

Postup: Spoločnosť má dva dostupné spôsoby obmedzenia rizika: (i) snaží sa vyhnúť čerpaniu úverov založených na premenlivej úrokovej miere a ak prvé riešenie nie je možné, má možnosť (ii) uzatvoriť termínované kontrakty na úrokovú mieru.

Riadenie: Spoločnosť zhromažďuje a analyzuje priebežné trhové informácie v oblasti aktuálneho vystavenia sa riziku zmeny úrokovej sadzby. V súčasnosti sa Spoločnosť nezabezpečuje proti zmene úrokovej sadzby kvôli nepredvídateľnosti ich splátkového kalendára.

Kreditné riziko

Spoločnosť je vystavená riziku zlyhania odberateľov. Toto riziko je spojené predovšetkým s finančnou dôveryhodnosťou a dobrou povestou odberateľov, ktorým Spoločnosť poskytuje svoje IT riešenia, a jednak s finančnou dôveryhodnosťou dodávateľov, s ktorými sú uzatvorené zmluvy o dodávkach. Celkový dopad kreditného rizika nepresiahol zostatkovú cenu finančných aktív.

Identifikácia: Riziko je identifikované zakaždým pri uzatváraní zmlúv so zákazníkmi, a potom pri vysporiadaní platieb.

Miera: Kvantifikácia tohto rizika je založená na vedomostiach o žalobách alebo prebiehajúcich súdnych sporoch voči klientovi počas uzatvárania zmluvy. Každé dva týždne sa uskutočňuje kontrola platieb týkajúcich sa zazmluvnených kontraktov spolu s analýzou ziskovosti na jednotlivých projektoch.

Cieľ: Cieľom minimalizácie rizika je predchádzanie finančným stratám z uzatvárania a implementácie IT riešení a takisto udržanie si predpokladanej projektovej marže.

Opatrenie: Pretože oblasťou pôsobenia Spoločnosti je hlavne bankový a finančný sektor, odberateľmi sú subjekty, ktoré dbajú o svoje renomé. V súvislosti s tým, procedúry kontroly rizika sa obmedzujú na sledovanie uskutočňovania platieb a v prípade potreby na upomienkovanie príslušnej platby. V prípade menších klientov napomáha monitoring tlače, analýza predchádzajúcich skúseností, skúseností konkurencie, atď. Spoločnosť uzatvára finančné transakcie s renomovanými finančnými spoločnosťami a bankami.

Riziko spojené s likviditou

Spoločnosť sleduje riziko nedostatku finančných prostriedkov pomocou nástroja pre pravidelné plánovanie likvidity. Toto riešenie zohľadňuje splatnosti termínov investícií a finančných aktív (napr. pohľadávky, iné finančné aktíva), rovnako ako očakávané peňažné toky z prevádzkovej činnosti.

Spoločnosť si kladie za cieľ udržať rovnováhu medzi kontinuitou a flexibilitou financovania pomocou rôznych zdrojov finančných prostriedkov.

V nasledujúcej tabuľke sú záväzky z obchodných vzťahov a ostatné záväzky k 31.12.2025 a 31.12.2024, podľa doby splatnosti na základe zmluvných nediskontovaných platieb.

Analýza zmluvnej splatnosti záväzkov	K 31 Dec 2025		K 31 Dec 2024	
	hodnota	pomer	hodnota	pomer
Záväzky po lehote splatnosti	-	0%	-	0%
Záväzky splatné do 3 mesiacov	2 939	15%	11 377	38%
Záväzky splatné od 3 do 12 mesiacov	3 345	18%	3 761	13%
Záväzky splatné po 1 roku	12 553	67%	14 458	49%
Celkom	18 837	100%	29 596	100%

Poskytnuté garancie sú popísané v bode 8.1.

Menové riziko

Spoločnosť sa snaží uzatvárať zmluvy s klientmi vo funkčnej mene, aby sa zabránilo vystaveniu sa nebezpečenstva vyplývajúceho z kolísania výmenných kurzov v porovnaní s ich vlastnou funkčnou menou.

Z analýzy citlivosti obchodných záväzkov a pohľadávok na kolísanie výmenných kurzov českej koruny a ďalších mien voči funkčnej mene Spoločnosti vyplýva, že vystavenie voči menovému riziku nie je významné.

Obchodné pohľadávky a záväzky k 31.12.2025	Hodnota vystavená riziku	Vplyv na finančné výsledky Spoločnosti	
		-10%	10%
CZK:			
Obchodné pohľadávky	2 768	(277)	277
Záväzky z obchodných vzťahov	128	13	(13)
USD:			
Obchodné pohľadávky	142	(14)	14
Záväzky z obchodných vzťahov	6	1	(1)
HUF:			
Obchodné pohľadávky	-	-	-
Záväzky z obchodných vzťahov	-	-	-
PLN:			
Obchodné pohľadávky	-	-	-
Záväzky z obchodných vzťahov	71	7	(7)
Zostatok	3 115	(270)	270

Obchodné pohľadávky a záväzky k 31.12.2024	Hodnota vystavená riziku	Vplyv na finančné výsledky Spoločnosti	
		-10%	10%
CZK:			
Trade accounts receivable	597	(60)	60
Trade accounts payable	406	41	(41)
USD:			
Trade accounts receivable	295	(30)	30
Trade accounts payable	1	-	-
HUF:			
Trade accounts receivable	-	-	-
Trade accounts payable	-	-	-
PLN:			
Trade accounts receivable	-	-	-
Trade accounts payable	15	2	(2)
Balance	1 314	(47)	47

Vplyvy na zmiernenie úrokového rizika

Analýzu citlivosti zmeny úrokových sadzieb poskytnutých úverov na výsledok hospodárenia vyjadruje nasledujúca tabuľka:

Poskytnuté úvery s variabilnou úrokovou sazbou k 31.12.2025	Suma vystavená riziku	Vplyv na finančný výsledok	
		-15%	15%
Poskytnuté úvery viazané na BUBOR	-	-	-

Poskytnuté úvery s variabilnou úrokovou sazbou k 31.12.2024	Suma vystavená riziku	Vplyv na finančný výsledok	
		-15%	15%
Poskytnuté úvery viazané na BUBOR	-	-	-

Prijaté úvery s variabilnou úrokovou sadzbou k 31.12.2025	Suma vystavená riziku	Vplyv na finančný výsledok	
		-15%	15%
Prijaté úvery viazané na EURIBOR	-	-	-

Prijaté úvery s variabilnou úrokovou sadzbou k 31.12.2024	Suma vystavená riziku	Vplyv na finančný výsledok	
		-15%	15%
Prijaté úvery viazané na EURIBOR	-	-	-

Ostatné finančné aktíva (zmenky) a úvery (eDocu, Asseco Enterprise Solutions, a.s.) sú úročené pevnou úrokovou sadzbou a preto nie sú zahrnuté v analýze citlivosti.

Metódy použité pri spracovávaní analýzy citlivosti

Analýza citlivosti na výkyvy výmenných kurzov cudzích mien a úrokových sadzieb, s potenciálnym vplyvom na finančné výsledky, bola vykonaná s použitím percentuálnej odchýlky +/-10% a +/- 15%, o ktorú boli referenčný výmenný kurz a úroková sadzba, platné ku dňu účtovnej závierky, zvýšené alebo znížené.

Reálna hodnota

Spoločnosť posudzuje tri úrovne na stanovenie reálnej hodnoty svojich finančných nástrojov. Prvá úroveň: reálna hodnota finančných nástrojov, ktoré sú aktívne obchodované na organizovaných finančných trhoch, je stanovená na základe aktuálnych trhových cien. Druhá úroveň: reálna hodnota finančných nástrojov, pre ktoré nie je k dispozícii kótovaná trhová cena, je stanovená na základe skutočnej trhovej ceny iného nástroja, ktorý je v podstate totožný. Tretia úroveň: reálna hodnota je stanovená na základe diskontovaných peňažných tokov z čistých podkladových aktív finančného nástroja.

V praxi Spoločnosť určuje reálnu hodnotu svojich finančných nástrojov s využitím druhej alebo tretej úrovne čiže na základe skutočnej trhovej ceny rovnakých finančných derivátov. K 31.12.2025 Spoločnosť nedržala žiadne iné finančné nástroje v reálnej hodnote okrem akcií spoločnosti Riocath FNDB, a.s. v hodnote 20 000 tis CZK (804 tis. EUR), ktoré vzhľadom na prebiehajúci súdny spor, Spoločnosť precenila a k 31.12.2025 ju eviduje v nulovej hodnote.

VIII. Ďalšie vysvetlivky k individuálnej účtovnej závierke

8.1. Podmienené záväzky voči spriazneným spoločnostiam

K 31.12.2025 boli Spoločnosti poskytnuté nasledovné záruky a garancie:

- Asseco Central Europe, a. s. využíva bankové záruky vystavené Komerční bankou a.s. v celkovej hodnote 1 227 tis. EUR na krytie záväzkov vyplývajúcich z ponúk podaných do verejných obchodných súťaží (záruky sú platné do konca roka 2026 a 665 tis. EUR do 2028).
- Asseco Central Europe, a. s. využíva bankové záruky vystavené Slovenskou sporiteľňou, a.s. v celkovej hodnote 540 tis. EUR na krytie záväzku z depozitu na nájomné.

K 31.12.2024 boli Spoločnosti poskytnuté nasledovné záruky a garancie:

- Asseco Central Europe, a. s. využíva bankové záruky vystavené Komerční bankou a.s. v celkovej hodnote 1 116 tis. EUR na krytie záväzkov vyplývajúcich z ponúk podaných do verejných obchodných súťaží (záruky sú platné do konca roka 2025 a 50 tis. EUR do 2029).
- Asseco Central Europe, a. s. využíva bankové záruky vystavené Slovenskou sporiteľňou, a.s. v celkovej hodnote 715 tis. EUR na krytie záväzku z depozitu na nájomné.

K 31.12.2025 boli záruky a garancie poskytnuté Spoločnosťou nasledujúce:

- dcérskej spoločnosti Asseco CEIT, a.s. bola poskytnutá záruka na zabezpečenie svojich záväzkov voči Slovenskej sporiteľni, a.s., v zmysle podmienok úverovej zmluvy, do výšky 3 500 tis. EUR.
- Dcérskej spoločnosti Asseco Central Europe Magyarország Zrt. bola poskytnutá záruka na zabezpečenie svojich záväzkov voči UniCredit Bank Hungary Zrt., v zmysle podmienok úverovej zmluvy, do výšky 600 000 tis. HUF (1 558 tis. EUR).

K 31.12.2024 boli záruky a garancie poskytnuté Spoločnosťou nasledujúce:

- dcérskej spoločnosti PROSOFT Košice, a.s. bola poskytnutá záruka na zabezpečenie svojich záväzkov voči Tatra banke, a. s., v zmysle podmienok úverovej zmluvy, do výšky 2 980 tis. EUR.
- dcérskej spoločnosti Asseco Central Europe, a.s. (Česká republika) bola poskytnutá záruka na zabezpečenie svojich záväzkov voči Českej spořitelny, a.s., v zmysle podmienok úverovej zmluvy, do výšky 100 000 tis. CZK (3 971 tis. EUR).
- dcérskej spoločnosti Asseco CEIT, a.s. bola poskytnutá záruka na zabezpečenie svojich záväzkov voči Slovenskej sporiteľni, a.s., v zmysle podmienok úverovej zmluvy, do výšky 3 500 tis. EUR.
- Dcérskej spoločnosti Asseco Central Europe Magyarország Zrt. bola poskytnutá záruka na zabezpečenie svojich záväzkov voči UniCredit Bank Hungary Zrt., v zmysle podmienok úverovej zmluvy, do výšky 600 000 tis. HUF (1 459 tis. EUR).

8.2. Podmienené záväzky voči iným spoločnostiam

K 31.12.2025 a 31.12.2024 bola Spoločnosť zmluvnou stranou niekoľkých lízingových a nájomných zmlúv alebo iných zmlúv podobného charakteru, z ktorých vyplývajú nasledovné budúce záväzky:

Záväzky za prenájom priestorov	31 Dec 2025	31 Dec 2024
Do 1 roka	94	145
Celkom	94	145

K dátumu zostavenia účtovnej závierky sú otvorené tri daňové kontroly týkajúce sa DPH. Spoločnosť nevie v súčasnosti určiť výšku dopadu.

8.3. Zamestnanosť

Priemerný počet pracovníkov	12 mesiacov k	
	31 Dec 2025	31 Dec 2024
Predstavenstvo	4	4
Vývoj softvéru	464	439
Oddelenie priameho predaja	7	7
Oddelenie nepriameho predaja	5	5
Administratíva	49	51
Celkom	529	506

Počet pracovníkov v Spoločnosti ku koncu obdobia	31 Dec 2025		31 Dec 2024	
Predstavenstvo	4		4	
Vývoj softvéru	488		463	
Oddelenie priameho predaja	8		5	
Oddelenie nepriameho predaja	7		6	
Administratíva	57		59	
Celkom	564		537	

8.4. Odmeny za audit účtovnej jednotky

Nižšie uvedená tabuľka vykazuje celkové záväzky voči osobe oprávnenej na audit účtovnej závierky, a to Ernst & Young Slovakia, spol. s r.o. a BDO Audit, spol. s r. o. zaplatených alebo splatných za roky končiacie 31.12.2025 a 31.12.2024 v členení podľa typu služby:

Typ služby	31 Dec 2025		31 Dec 2024	
Štatutárny audit ročnej účtovnej závierky	91		108	
Celkom	91		108	

8.5. Funkčné požitky vyplácané členom predstavenstva a dozornej rady spoločnosti

Nižšie uvedená tabuľka uvádza odmeny vyplácané jednotlivým členom predstavenstva a dozornej rady Spoločnosti za výkon svojej funkcie v roku 2025 a 2024.

Odmena za obdobie	12 mesiacov k		12 mesiacov k	
	31 Dec 2025		31 Dec 2024	
Predstavenstvo	480		468	
Dozorná rada	109		102	

V roku 2025 boli okrem toho vyplatené odmeny za dosiahnuté výsledky v roku 2025 na základe dosiahnutého zisku Spoločnosti vo výške 1 045 tis. EUR (za rok 2024 vo výške 918 tis. EUR).

8.6. Riadenie kapitálu

Hlavným cieľom riadenia kapitálu Spoločnosti je udržanie si dobrého úverového ratingu a bezpečných kapitálových ukazovateľov, ktoré by podporovali bežnú činnosť Spoločnosti a zvyšovali by hodnotu pre jej akcionárov.

Spoločnosť riadi štruktúru kapitálu, ktorá sa mení v dôsledku zmien ekonomických podmienok. Za účelom udržania alebo úpravy štruktúry kapitálu môže upraviť výšku vyplácaných dividend, vrátiť kapitál akcionárom

alebo vydať nové akcie. Vo vykazovanom období 2025, rovnako ako v roku končiacom 31.12.2024 neboli zavedené žiadne zmeny cieľov, zásad a procesov týkajúcich sa tejto oblasti.

Spoločnosť sleduje stav kapitálu využívajúc ukazovateľ koeficientu zadlženosti, ktorý je kalkulovaný ako pomer čistého dlhu a celkového kapitálu zvýšeného o čistý dlh. Zásada Spoločnosti určuje, aby tento ukazovateľ neprekročil 35%. Čistý dlh sa vypočíta ako celkové úvery a pôžičky, záväzky z lízingu, záväzky z obchodného styku a ostatné záväzky znížené o peňažné prostriedky a peňažné ekvivalenty. Celkový kapitál zahŕňa vlastné imanie Spoločnosti.

Riadenie kapitálu	31 Dec 2025	31 Dec 2024
Bankové a iné úvery	5 352	7 857
Záväzky z lízingu	8 365	9 130
Záväzky z obchodného styku a ostatné záväzky	28 230	23 004
Peniaze a peňažné ekvivalenty (-)	(40 557)	(31 465)
Čistý dlh	1 390	8 526
Vlastné imanie	127 513	119 605
Celkový kapitál	127 513	119 605
Celkový kapitál a čistý dlh	128 903	128 131
Koeficient zadlženosti	1,08%	6,65%

8.7. Povaha sezónnosti a cyklických výkyvov podnikania

Činnosti Spoločnosti podliehajú sezónnosti, pokiaľ ide o nerovnomerné rozloženie obratu v jednotlivých štvrťrokoch. Keďže prevažná časť tržieb je generovaná z IT kontraktov uzavretých s veľkými firmami a verejnými inštitúciami, obraty vo štvrtom štvrťroku, majú tendenciu byť vyššie ako vo zvyšných obdobiach. Tento jav sa vyskytuje z toho dôvodu, že vyššie uvedené subjekty majú vo svojich rozpočtoch realizáciu IT projektov a investičné nákupy hardvéru a licencií obvykle v poslednom štvrťroku.

8.8. Významné udalosti po dátume účtovnej závierky

Do dátumu vyhotovenia tejto účtovnej závierky 16.3. nenastali významné udalosti.

SPRÁVA NEZÁVISLÉHO AUDÍTORA

Akcionárom, dozornej rade a predstavenstvu spoločnosti Asseco Central Europe, a. s.:

I. SPRÁVA Z AUDITU KONSOLIDOVANEJ ÚČTOVNEJ ZÁVIERKY

Názor

Uskutočnili sme audit konsolidovanej účtovnej závierky materskej spoločnosti Asseco Central Europe, a. s. (ďalej len „Spoločnosť“) a jej dcérskych spoločností (ďalej len „Skupina“), ktorá obsahuje konsolidovaný výkaz o finančnej pozícii k 31. decembru 2025, konsolidovaný výkaz ziskov a strát a ostatné súčasti komplexného výsledku, konsolidovaný výkaz zmien vo vlastnom imaní a konsolidovaný výkaz peňažných tokov za rok končiaci sa k uvedenému dátumu, a poznámky, ktoré obsahujú významné účtovné zásady a účtovné metódy a ďalšie vysvetľujúce informácie.

Podľa nášho názoru, priložená konsolidovaná účtovná závierka poskytuje pravdivý a verný obraz konsolidovanej finančnej situácie Skupiny k 31. decembru 2025, konsolidovaného výsledku jej hospodárenia a konsolidovaných peňažných tokov za rok končiaci sa k uvedenému dátumu v súlade s IFRS účtovnými štandardmi / Medzinárodnými štandardmi finančného výkazníctva (IFRS) v znení prijatom Európskou úniou.

Základ pre názor

Audit sme vykonali podľa medzinárodných audítorských štandardov (International Standards on Auditing, ISA). Naša zodpovednosť podľa týchto štandardov je uvedená v odseku *Zodpovednosť audítora za audit konsolidovanej účtovnej závierky*. Od Skupiny sme nezávislí v zmysle Medzinárodného etického kódexu pre účtovných odborníkov (vrátane Medzinárodných štandardov nezávislosti), ktorý vydala Rada pre medzinárodné etické štandardy účtovníkov v znení schválenom Slovenskou komorou audítorov (ďalej len „Etický kódex audítora“), vrátane etických požiadaviek zákona č. 423/2015 Z. z. o štatutárnom audite a o zmene a doplnení zákona č. 431/2002 Z. z. o účtovníctve v znení neskorších predpisov, v platnom znení (ďalej len „zákon o štatutárnom audite“), ktoré sa vzťahujú na audity účtovných závierok v Slovenskej republike. Splnili sme aj ostatné povinnosti týkajúce sa etiky v zmysle Etického kódexu audítora a etických požiadaviek zákona o štatutárnom audite. Sme presvedčení, že audítorské dôkazy, ktoré sme získali, poskytujú dostatočný a vhodný základ pre náš názor.

Iná skutočnosť

Audit účtovnej závierky Skupiny za rok končiaci k 31. decembru 2024 vykonal iný audítor, ktorý 18. marca 2025 vyjadril k tejto účtovnej závierke nepodmienený názor.

Zodpovednosť štatutárneho orgánu a osôb poverených spravovaním za konsolidovanú účtovnú závierku

Štatutárny orgán je zodpovedný za zostavenie a vernú prezentáciu tejto konsolidovanej účtovnej závierky v súlade s Medzinárodnými štandardmi finančného výkazníctva (IFRS) v znení prijatom EU a za tie interné kontroly, ktoré považuje za potrebné na zostavenie konsolidovanej účtovnej závierky, ktorá neobsahuje významné nesprávnosti, či už v dôsledku podvodu alebo chyby.

Pri zostavovaní konsolidovanej účtovnej závierky je štatutárny orgán zodpovedný za zhodnotenie schopnosti Skupiny nepretržite pokračovať vo svojej činnosti, za opísanie skutočností týkajúcich sa nepretržitého pokračovania v činnosti, ak je to potrebné, a za použitie predpokladu nepretržitého pokračovania v činnosti v účtovníctve, ibaže by mal v úmysle Skupinu zlikvidovať alebo ukončiť jej činnosť, alebo by nemal inú realistickú možnosť než tak urobiť.

Osoby poverené spravovaním sú zodpovedné za dohľad nad procesom finančného výkazníctva Skupiny.

Zodpovednosť audítora za audit konsolidovanej účtovnej závierky

Našou zodpovednosťou je získať primerané uistenie, či konsolidovaná účtovná závierka ako celok neobsahuje významné nesprávnosti, či už v dôsledku podvodu alebo chyby, a vydať správu audítora, vrátane názoru. Primerané uistenie je uistenie vysokého stupňa, ale nie je zárukou toho, že audit vykonaný podľa medzinárodných audítorských štandardov vždy odhalí významné nesprávnosti, ak také existujú. Nesprávnosti môžu vzniknúť v dôsledku podvodu alebo chyby a za významné sa považujú vtedy, ak by sa dalo odôvodnene očakávať, že jednotlivito alebo v súhrne by mohli ovplyvniť ekonomické rozhodnutia používateľov, uskutočnené na základe tejto konsolidovanej účtovnej závierky.

V rámci auditu uskutočneného podľa medzinárodných audítorských štandardov, počas celého auditu uplatňujeme odborný úsudok a zachovávame profesionálny skepticizmus. Okrem toho:

- Identifikujeme a posudzujeme riziká významnej nesprávnosti konsolidovanej účtovnej závierky, či už v dôsledku podvodu alebo chyby, navrhujeme a uskutočňujeme audítorské postupy reagujúce na tieto riziká a získavame audítorské dôkazy, ktoré sú dostatočné a vhodné na poskytnutie základu pre náš názor. Riziko neodhalenia významnej nesprávnosti v dôsledku podvodu je vyššie ako toto riziko v dôsledku chyby, pretože podvod môže zahŕňať tajnú dohodu, falšovanie, úmyselné vynechanie, nepravdivé vyhlásenie alebo obídienie internej kontroly.
- Oboznamujeme sa s internými kontrolami relevantnými pre audit, aby sme mohli navrhnúť audítorské postupy vhodné za daných okolností, ale nie za účelom vyjadrenia názoru na efektívnosť interných kontrol Skupiny.
- Hodnotíme vhodnosť použitých účtovných zásad a účtovných metód a primeranosť účtovných odhadov a uvedenie s nimi súvisiacich informácií, uskutočnené štatutárnym orgánom.
- Robíme záver o tom, či štatutárny orgán vhodne v účtovníctve používa predpoklad nepretržitého pokračovania v činnosti a na základe získaných audítorských dôkazov záver o tom, či existuje významná neistota v súvislosti s udalosťami alebo okolnosťami, ktoré by

mohli významne spochybníť schopnosť Skupiny nepretržite pokračovať v činnosti. Ak dospejeme k záveru, že významná neistota existuje, sme povinní upozorniť v našej správe audítora na súvisiace informácie uvedené v konsolidovanej účtovnej závierke alebo, ak sú tieto informácie nedostatočné, modifikovať náš názor. Naše závery vychádzajú z audítorských dôkazov získaných do dátumu vydania našej správy audítora. Budúce udalosti alebo okolnosti však môžu spôsobiť, že Skupina prestane pokračovať v nepretržitej činnosti.

- Hodnotíme celkovú prezentáciu, štruktúru a obsah konsolidovanej účtovnej závierky vrátane informácií v nej uvedených, ako aj to, či konsolidovaná účtovná závierka zachytáva uskutočnené transakcie a udalosti spôsobom, ktorý vedie k ich vernému zobrazeniu.
- Plánujeme a vykonávame audit Skupiny s cieľom získať dostatočné a vhodné audítorské dôkazy týkajúce sa finančných údajoch účtovných jednotiek v rámci Skupiny ako základ pre vyjadrenia názoru na konsolidovanú účtovnú závierku Skupiny. Sme zodpovední za riadenie, dohľad a preskúmanie audítorskej práce vykonanej na účely auditu Skupiny. Ostávame výhradne zodpovední za názor audítora.

S osobami poverenými spravovaním komunikujeme okrem iných záležitostí plánovaný rozsah a časový harmonogram auditu a významné zistenia z auditu, vrátane významných nedostatkov v interných kontrolách, ktoré identifikujeme počas nášho auditu.

II. SPRÁVA K ĎALŠÍM POŽIADAVKÁM ZÁKONOV A INÝCH PRÁVNÝCH PREDPISOV

Správa k informáciám, ktoré sa uvádzajú vo výročnej správe

Štatutárny orgán je zodpovedný za informácie uvedené vo výročnej správe, zostavenej podľa požiadaviek zákona o účtovníctve. Náš vyššie uvedený názor na konsolidovanú účtovnú závierku sa nevzťahuje na iné informácie vo výročnej správe.

V súvislosti s auditom konsolidovanej účtovnej závierky je našou zodpovednosťou oboznámiť sa s informáciami uvedenými vo výročnej správe a posúdiť, či tieto informácie nie sú vo významnom nesúlade s auditovanou konsolidovanou účtovnou závierkou alebo našimi poznatkami o Skupine a situácii v nej, ktoré sme získali počas auditu konsolidovanej účtovnej závierky, alebo sa inak zdajú byť významne nesprávne.

Výročnú správu sme ku dňu vydania správy audítora z auditu konsolidovanej účtovnej závierky nemali k dispozícii.

Keď získame výročnú správu, posúdime, či výročná správa Skupiny obsahuje informácie, ktorých uvedenie vyžaduje zákon o účtovníctve, a na základe prác vykonaných počas auditu konsolidovanej účtovnej závierky, vyjadríme názor, či:

- informácie uvedené vo výročnej správe zostavenej za rok 2025 sú v súlade s konsolidovanou účtovnou závierkou za daný rok,
- výročná správa obsahuje informácie podľa zákona o účtovníctve.



Okrem toho uvedieme, či sme zistili významné nesprávnosti vo výročnej správe na základe našich poznatkov o Skupine a situácii v nej, ktoré sme získali počas auditu konsolidovanej účtovnej závierky.

V Bratislave, 16. marca 2026

Ing. Martin ZÚBEK
Zodpovedný audítor
Licencia UDVA č. 1262

V mene audítorskej spoločnosti:
BDO Audit, spol. s r. o.
Pribinova 10
Bratislava, Slovenská republika
Licencia UDVA č. 339




ASSECO

SKUPINA ASSECO CENTRAL EUROPE

**KONSOLIDOVANÁ ÚČTOVNÁ ZÁVIERKA A SPRÁVA NEZÁVISLÉHO
AUDÍTORA O OVERENÍ KONSOLIDOVANEJ ÚČTOVNEJ ZÁVIERKY
K 31.12.2025**

**ZOSTAVENÁ PODĽA MEDZINÁRODNÝCH ŠTANDARDOV FINANČNÉHO
VÝKAZNÍCTVA PRIJATÝCH EURÓPSKOU ÚNIOU**

BRATISLAVA, 16. MAREC 2026



Konsolidovaná účtovná zvierka Skupiny Asseco Central Europe za rok končiaci sa 31. decembra 2025

Obsah

KONSOLIDOVANÝ VÝKAZ ZISKOV A STRÁT A OSTATNÉ SÚČASTI KOMPLEXNÉHO VÝSLEDKU	5
KONSOLIDOVANÝ VÝKAZ O FINANČNEJ POZÍCII.....	6
KONSOLIDOVANÝ VÝKAZ ZMIEN VO VLASTNOM IMANÍ.....	8
KONSOLIDOVANÝ VÝKAZ PEŇAŽNÝCH TOKOV.....	9
POZNÁMKY K ÚČTOVNEJ ZÁVIERKE.....	11
1. VŠEOBECNÉ INFORMÁCIE.....	11
2. ÚČTOVNÉ ZÁSADY POUŽITÉ PRE ZOSTAVENIE KONSOLIDOVANEJ ÚČTOVNEJ ZÁVIERKY	12
2.1. Východiská pre zostavenie konsolidovanej účtovnej zvierky	12
2.2. Vplyv geopolitickej a makroekonomickej situácie na obchodnú činnosť skupiny	12
2.3. Vyhlásenie o zhode	12
2.4. Funkčná mena a prezentácia meny	12
2.5. Významné účtovné úsudky, odhady a predpoklady	13
2.6. Zmeny účtovných zásad Skupiny, nové štandardy a ich interpretácie, ktoré nadobudli účinnosť v sledovanom období.....	13
2.7. Nové zverejnené štandardy a interpretácie, ktoré ešte nevstúpili do platnosti	13
2.8. Opravy významných chýb minulých období	13
2.9. Zmeny v princípoch vykazovania a v porovnateľných údajoch	13
3. ORGANIZÁCIA A ZMENY ŠTRUKTÚRY SKUPINY ASSECO CENTRAL EUROPE, VRÁTANE UVEDENIA SUBJEKTOV PODLIEHAJÚCICH KONSOLIDÁCII	14
4. POZNÁMKY KU KONSOLIDOVANÉMU VÝKAZU ZISKOV A STRÁT	17
4.1 Prevádzkové výnosy	17
i. Výnosy zo zmlúv so zákazníkmi podľa metódy vykazovania vo výkaze ziskov a strát ...	20
ii. Zostávajúce povinnosti plnenia	20
4.2 Prevádzkové náklady	21
i. Náklady na zamestnanecké požitky	22
ii. Platobné transakcie na základe podielov	22
iii. Zosúladenie odpisov a amortizačných poplatkov	23
4.3 Ostatné prevádzkové výnosy a náklady	23
4.4 Finančné výnosy a náklady	24
4.5 Daň z príjmov právnických osôb	25
4.6 Zisk na akciu	27
4.7 Informácie o vyplatených dividendách	27
5 POZNÁMKY KU KONSOLIDOVANÉMU VÝKAZU O FINANČNEJ POZÍCII	28
5.1 Pozemky, budovy a zariadenia.....	28
5.2 Nehmotný majetok.....	29
5.3 Aktíva s právom na použitie	32
5.4 Goodwill	34
5.5 Test na znehodnotenie.....	38
5.6 Investície v pridružených spoločnostiach a spoločných podnikoch.....	40
5.7 Subjekty s významnými nekontrolujúcimi podielmi.....	41
5.8 Ostatný finančný majetok	42
5.9 Dlhodobé a krátkodobé náklady budúcich období a ostatné nefinančné aktíva.....	44
5.10 Zásoby	45
5.11 Pohľadávky z obchodného styku, zmluvné aktíva a ostatné pohľadávky	45
5.12 Peniaze a peňažné ekvivalenty	48
5.13 Dlhodobý majetok určený na predaj	48
5.14 Základné imanie	48

5.15	Bankové úvery, ostatné úvery a dlhové cenné papiere.....	49
5.16	Ostatné finančné záväzky	51
5.17	Záväzky z lízingu	52
5.18	Obchodné záväzky a ostatné záväzky	54
5.19	Zmluvné záväzky	55
5.20	Rezervy	55
5.21	Výdavky a výnosy budúcich období	57
5.22	Transakcie so spriaznenými osobami	58
6	POZNÁMKY KU KONSOLIDOVANÉMU VÝKAZU PEŇAŽNÝCH TOKOV	60
6.1	Peňažné toky z prevádzkovej činnosti	60
6.2	Peňažné toky z investičných činností	60
6.3	Peňažné toky z finančných činností	60
7	CIELE A ZÁSADY MANAŽMENTU FINANČNÉHO RIZIKA	62
8	ĎALŠIE VYSVETLIVKY KU KONSOLIDOVANEJ ÚČTOVNEJ ZÁVIERKE.....	66
8.1	Podmienené záväzky voči spriazneným osobám	66
8.2	Podmienené záväzky voči tretím stranám.....	67
8.3	Zamestnanci	67
8.4	Odmeny pre audítora alebo spoločnosť autorizovanú na overenie účtovnej závierky...	68
8.5	Odmeny pre členov predstavenstva a dozornej rady materskej spoločnosti	68
8.6	Riadenie kapitálu	68
8.7	Sezónna a cyklická povaha podnikania	69
8.8	Významné udalosti po dni, ku ktorému sa zostavuje konsolidovaná účtovná závierka ..	69
8.9	Významné udalosti týkajúce sa predchádzajúcich období	69

Konsolidovaná účtovná zvierka zostavená k 31.12.2025 bola pripravená 16.3.2026 a schválená predstavenstvom spoločnosti Asseco Central Europe, a. s. dňa 16.3.2026.

Predstavenstvo:

RNDr. Jozef Klein

Predseda predstavenstva

Ing. Martin Chripko

Člen predstavenstva

Ing. Vladimír Dzurilla

Člen predstavenstva

Ing. Branislav Tkáčik

Člen predstavenstva

Bratislava, 16. marec 2026

Konsolidovaný výkaz ziskov a strát a ostatné súčasti komplexného výsledku

Skupina Asseco Central Europe

VÝKAZ ZISKOV A STRÁT	Pozn.	12 mesiacov končiacich 31.12.2025	12 mesiacov končiacich 31.12.2024
Tržby z predaja	<u>4.1</u>	476 223	412 905
Náklady na predané výkony	<u>4.2</u>	(337 305)	(297 585)
Hrubá obchodná marža		138 918	115 320
Náklady na predaj	<u>4.2</u>	(24 332)	(23 222)
Administratívne náklady	<u>4.2</u>	(46 167)	(40 851)
Čistý zisk z predaja		68 419	51 247
Ostatné prevádzkové výnosy	<u>4.3</u>	1 542	4 205
Ostatné prevádzkové náklady	<u>4.3</u>	(995)	(439)
Prevádzkový zisk		68 966	55 013
Finančné výnosy	<u>4.4</u>	1 626	1 969
Finančné náklady	<u>4.4</u>	(2 809)	(2 551)
Zisk pred zdanením a podiel na zisku pridružených spoločností		67 783	54 431
Daň z príjmov (splatná a odložená)	<u>4.5</u>	(11 074)	(7 874)
Podiel na zisku pridružených spoločností	<u>5.6</u>	364	411
Čistý zisk za obdobie		57 073	46 968
<i>Pripadajúci na:</i>			
Akcionárov Materskej spoločnosti		25 802	20 693
Nekontrolujúcich akcionárov		31 271	26 275
Základný / zriedený zisk na akciu pripadajúci na akcionárov Asseco Central Europe, a.s. (v EUR):	<u>4.6</u>	1,21	0,97
OSTATNÉ SÚČASTI KOMPLEXNÉHO VÝSLEDKU			
Čistý zisk za obdobie		57 073	46 968
<i>Ostatné položky komplexného výsledku hospodárenia v nasledujúcich obdobiach:</i>			
Kurzové zisky/straty z prepočtu zahraničných dcérskych spoločností		2 931	219
<i>Ostatné položky komplexného výsledku hospodárenia nerozdelené medzi zisk alebo stratu v nasledujúcich obdobiach:</i>			
Strata z ocenenia majetkových nástrojov v reálnej hodnote cez ostatný komplexný výsledok hospodárenia		-	-
Daň z príjmov vykázaná priamo vo vlastnom imaní		95	47
Daň z príjmov z položiek prevzatých priamo do vlastného imania		(19)	(9)
Celkový ostatný komplexný výsledok, pripadajúci na:		3 007	257
Akcionárov Materskej spoločnosti		1 829	(689)
Nekontrolujúcich akcionárov		1 178	946
KOMPLEXNÝ VÝSLEDOK HOSPODÁRENIA ZA OBDOBIE pripadajúci na:		60 080	47 225
Akcionárov Materskej spoločnosti		27 631	20 004
Nekontrolujúcich akcionárov		32 449	27 221

Konsolidovaný výkaz o finančnej pozícii Skupina Asseco Central Europe

AKTÍVA	Note	31.12.2025	31.12. 2024
Dlhodobý majetok		241 557	221 491
Pozemky budovy a zariadenia	<u>5.1</u>	26 035	21 203
Nehmotný majetok	<u>5.2</u>	27 303	23 371
Aktíva s právom použitia	<u>5.3</u>	30 415	31 160
Goodwill	<u>5.4</u>	145 363	128 323
Investície do pridružených spoločností	<u>5.6</u>	1 581	2 445
Pohľadávky z obchodného styku a ostatné pohľadávky	<u>5.11</u>	3 628	3 919
Odložená daňová pohľadávka	<u>4.5</u>	6 464	6 381
Ostatný nefinančný majetok		5	-
Ostatný finančný majetok	<u>5.8</u>	4	8
Dlhodobé preddavky	<u>5.9</u>	759	4 681
Krátkodobý majetok		216 376	191 070
Zásoby	<u>5.10</u>	2 191	3 389
Preddavky	<u>5.9</u>	14 536	19 922
Pohľadávky z obchodného styku	<u>5.11</u>	72 876	63 473
Majetok vyplývajúci z kontraktov	<u>5.11</u>	11 948	10 884
Daňové pohľadávky	<u>5.11</u>	1 962	1 826
Pohľadávky voči štátu a lokálnym rozpočtom	<u>5.11</u>	277	433
Ostatné pohľadávky	<u>5.11</u>	1 923	2 095
Ostatné nefinančné aktíva	<u>5.9</u>	767	299
Ostatné finančné aktíva	<u>5.8</u>	1 574	135
Peniaze a peňažné ekvivalenty	<u>5.12</u>	108 322	88 614
Dlhodobý majetok určený na predaj	<u>5.13</u>	-	4 384
AKTÍVA CELKOM		457 933	416 945

Konsolidovaný výkaz o finančnej pozícii

Skupina Asseco Central Europe

VLASTNÉ IMANIE A ZÁVÄZKY	Pozn.	31.12.2025	31.12. 2024
Vlastné imanie (prípadajúce na akcionárov Materskej spoločnosti)		152 236	137 886
Základné imanie	<u>5.14</u>	709	709
Emisné ážio	<u>5.14</u>	74 901	74 901
Vlastné akcie	<u>5.14</u>	-	-
Transakcie s nekontrolujúcim podielom		(15 141)	(15 801)
Kurzové rozdiely z prepočtu dcérskych spoločností		(4 199)	(6 015)
Nerozdelený zisk		95 966	84 092
Nekontrolujúce podiely		121 021	110 144
Vlastné imanie spolu		273 257	248 030
Dlhodobé záväzky		48 162	41 434
Bankové, iné úvery a dlhové cenné papiere	<u>5.15</u>	4 488	973
Záväzky z finančného lízingu	<u>5.17</u>	27 759	29 655
Ostatné finančné záväzky	<u>5.16</u>	6 570	278
Odložený daňový záväzok	<u>4.5</u>	2 544	2 280
Rezervy	<u>5.20</u>	3 234	1 685
Výnosy budúcich období	<u>5.21</u>	1 395	1 117
Záväzky vyplývajúce z kontraktov	<u>5.19</u>	624	5 216
Výdavky budúcich období		1 018	
Ostatné záväzky	<u>5.18</u>	530	230
Krátkodobé záväzky		136 514	127 481
Bankové, iné úvery a dlhové cenné papiere	<u>5.15</u>	8 856	8 864
Záväzky z finančného lízingu	<u>5.17</u>	7 165	6 356
Ostatné finančné záväzky	<u>5.16</u>	5 085	761
Záväzky z obchodného styku	<u>5.18</u>	27 343	23 854
Záväzky vyplývajúce z kontraktov	<u>5.19</u>	37 449	39 327
Daňový záväzok	<u>5.18</u>	1 901	2 755
Záväzky voči štátu a lokálnym rozpočtom	<u>5.18</u>	22 256	20 158
Ostatné záväzky	<u>5.18</u>	9 724	7 005
Rezervy	<u>5.20</u>	2 215	3 170
Výnosy budúcich období	<u>5.21</u>	169	281
Výdavky budúcich období	<u>5.21</u>	14 351	14 950
ZÁVÄZKY SPOLU		184 676	168 915
VLASTNÉ IMANIE A ZÁVÄZKY SPOLU		457 933	416 945

Konsolidovaný výkaz zmien vo vlastnom imaní Skupina Asseco Central Europe

	Pozn.	Základné imanie	Emisné ážio a vlastné akcie	Kurzové rozdiely z prepočtu zahraničných spoločností	Ner rozdelený zisk	Kapitál pripadajúci na akcionárov Materskej spoločnosti	Nekontro-lujúce podiely	Vlastné imanie spolu
K 1.1.2025		709	74 901	(6 015)	84 092	137 886	110 144	248 030
Zisk po zdanení za obdobie		-	-	-	25 802	25 802	31 271	57 073
Ostatné položky komplexného výsledku hospodárenia za obdobie		-	-	1 816	12	1 828	1 178	3 006
Komplexný výsledok hospodárenia za obdobie		-	-	1 816	25 814	27 630	32 449	60 079
Dividendy za rok 2024	4.7	-	-	-	(14 098)	(14 098)	(25 928)	(40 026)
Platby na základe podielov		-	-	-	158	158	485	643
Zvýšenie vlastníctva Materskej spoločnosti		-	-	-	-	487	3 364	3 851
Pokles vlastníctva Materskej spoločnosti		-	-	-	-	173	507	680
K 31.12.2025		709	74 901	(4 199)	95 966	152 236	121 021	273 257

	Pozn.	Základné imanie	Emisné ážio a vlastné akcie	Kurzové rozdiely z prepočtu zahraničných spoločností	Ner rozdelený zisk	Kapitál pripadajúci na akcionárov Materskej spoločnosti	Nekontro-lujúce podiely	Vlastné imanie spolu
K 1.1.2024		709	74 901	(5 317)	57 872	128 165	103 827	231 992
Zisk po zdanení za obdobie		-	-	-	20 693	20 693	26 275	46 968
Ostatné položky komplexného výsledku hospodárenia za obdobie		-	-	(698)	9	(689)	946	257
Komplexný výsledok hospodárenia za obdobie		-	-	(698)	20 702	20 004	27 221	47 225
Dividendy za rok 2023	4.7	-	-	-	(10 894)	(10 894)	(19 682)	(30 576)
Platby na základe podielov		-	-	-	-	-	3 194	3 194
Zvýšenie vlastníctva Materskej spoločnosti		-	-	-	(1 602)	(1 602)	(6 827)	(8 429)
Pokles vlastníctva Materskej spoločnosti		-	-	-	2 213	2 213	2 411	4 624
K 31.12.2024		709	74 901	(6 015)	68 291	137 886	110 144	248 030

Konsolidovaný výkaz peňažných tokov Skupina Asseco Central Europe

	Pozn.	12 mesiacov končiacich 31.12.2025	12 mesiacov končiacich 31.12.2024
Peňažné toky z prevádzkovej činnosti			
Zisk pred zdanením a podiel na zisku z pridružených spoločností		67 783	54 431
Úpravy spolu:		33 590	35 961
Odpisy a amortizácia		21 149	21 426
Zmeny pracovného kapitálu	6.1	6 798	11 250
Úrokové výnosy a náklady		1 571	1 537
Zisk (strata) z kurzových rozdielov		(210)	66
Zisk (strata) z finančných aktív (ocenenie, likvidácia, atď.)		24	88
Zníženie hodnoty goodwill		150	
Zisk (strata) z vyradenia hmotného a nehmotného majetku		(780)	(745)
Zisk z predaja a spätného lízingu a úprav lízingu		-	(2 675)
Náklady na platobné transakcie s akciami so zamestnancami		3 860	3 174
Odpisy zo zníženia hodnoty hmotného a nehmotného majetku		558	1 809
Zisk (strata) z likvidácie hmotného a nehmotného majetku		470	31
Peňažné toky vytvorené z prevádzkovej činnosti		101 373	90 392
Zaplatená daň z príjmov		(11 925)	(5 868)
Čisté peňažné toky z prevádzkových činností		89 448	84 524
Peňažné toky z investičných činností			
Príjmy peňažných prostriedkov			
Vyradenie dlhodobého hmotného majetku a nehmotného majetku		1 237	863
Vyradenie dlhodobého hmotného majetku v rámci transakcie predaja a spätného lízingu		-	8 171
Predaj podielov v dcérskych a pridružených spoločnostiach	6.2	1 025	-
Príjmy z poskytnutých úverov		443	3
Prijaté úroky		13	-
Prijaté dividendy		283	555
Výdaje peňažných prostriedkov		(28 327)	(18 078)
Obstaranie dlhodobého hmotného a nehmotného majetku		(6 464)	(8 709)
Výdavky spojené s výskumom a vývojom		(7 450)	(8 975)
Obstaranie dcérskych spoločností	6.2	(12 900)	(301)
Obstaranie/prevod finančných aktív ocenených v reálnej hodnote cez hospodársky výsledok		(491)	-
Obstaranie finančných aktív ocenených v reálnej hodnote cez ostatné položky komplexného výsledku		(2)	(1)
Poskytnuté úvery a otvorené termínové úvery		(1 020)	(92)
Čisté peňažné toky z investičných činností		(25 326)	(8 486)

Konsolidovaný výkaz peňažných tokov Skupina Asseco Central Europe (pokračovanie)

	Pozn.	12 mesiacov končiacich 31.12.2025	12 mesiacov končiacich 31.12.2024
Peňažné toky z finančných činností			
Príjmy peňažných prostriedkov		13 088	8 589
Príjmy z bankových a iných úverov	<u>6.3</u>	12 195	7 325
Výnosy z predaja akcií nekontrolnému podielu		893	1 258
Dotácie prijaté na nákup nehnuteľností, strojov a zariadení a/alebo na projekty zamerané na vývoj		-	6
Výdaje peňažných prostriedkov		(57 753)	(55 871)
Splatenie bankových a iných úverov	<u>6.3</u>	(8 482)	(9 621)
Splatenie záväzkov z finančného lízingu	<u>6.3</u>	(7 224)	(5 752)
Platené úroky	<u>6.3</u>	(1 608)	(1 519)
Nákup nekontrolného podielu		-	(8 403)
Dividendy vyplácané akcionárom Materskej spoločnosti	<u>6.3</u>	(13 016)	(10 058)
Dividendy vyplácané na nekontrolujúce podiely	<u>6.3</u>	(27 010)	(20 518)
Ostatné peňažné toky z finančných činností		(413)	
Čisté peňažné toky z finančných činností		(44 665)	(47 282)
Prírastok (úbytok) peňažných prostriedkov a peňažných ekvivalentov		19 457	28 756
Kurzové rozdiely		493	50
Peniaze a peňažné ekvivalenty k 1.1.	<u>5.12</u>	81 127	52 321
Peniaze a peňažné ekvivalenty k 31.12.	<u>5.12</u>	101 077	81 127

Poznámky k účtovnej zavierke

1. VŠEOBECNÉ INFORMÁCIE

Materskou spoločnosťou Skupiny Asseco Central Europe (ďalej len „Skupina“) je Asseco Central Europe, a. s. (ďalej len „Spoločnosť“ „Materská spoločnosť“ „Asseco Central Europe, a. s. (SK)“, „ACE SK“), akciová spoločnosť so sídlom na adrese Galvaniho 19045/19, 821 04 Bratislava – mestská časť Ružinov, Slovenská republika.

K 31.12.2021 bolo sídlo spoločnosti Trenčianska 56/A, 82109 Bratislava, Slovenská republika. Následne došlo k zmene sídla spoločnosti k dátumu účinnosti 2.2.2022 a ku dátumu zostavenia tejto účtovnej zavierky je sídlom spoločnosti Galvaniho 19045/19, 821 04 Bratislava – mestská časť Ružinov, Slovenská republika.

Jej IČO je 35760419 a DIČ: 2020254159.

Spoločnosť bola založená dňa 16.12.1998 a zmenila svoje pôvodné obchodné meno spoločnosti ASSET Soft, a.s. na Asseco Slovakia, a.s. v septembri 2005. Dňa 28.4.2010 Spoločnosť opäť zmenila meno z Asseco Slovakia, a.s. na Asseco Central Europe, a. s. a bola zapísaná do Obchodného registra Okresného súdu Bratislava I, Slovenskej republiky v rovnaký deň.

Akcie spoločnosti boli kótované na hlavnom trhu Varšavskej burzy cenných papierov od 10. októbra 2006 do 22. mája 2017, kedy zanikla ako verejná akciová spoločnosť a stala sa súkromnou akciovou spoločnosťou podľa slovenského práva.

Základným predmetom podnikania Asseco Central Europe, a. s. (SK) je produkcia softvéru, predaj hardvéru a softvéru a poskytovanie služieb a konzultácií spojených so softvérom a hardvérom. Ostatné spoločnosti Skupiny majú podobné operácie.

Okrem komplexných IT služieb, Skupina tiež predáva tovar, najmä počítačový hardvér. Predaj tovaru je do značnej miery spojený s poskytovaním služieb softvérovej implementácie.

Priama materská spoločnosť Spoločnosti je Asseco International, a.s., ktorá je vo výhradnom vlastníctve vrcholovej materskej spoločnosti skupiny Asseco t.j. Asseco Poland S.A. K 31.12.2025 a k 31.12.2024 vlastnilo Asseco International, a.s. 92,33%-ný podiel v spoločnosti Asseco Central Europe, a. s.

Asseco Poland S.A. so sídlom ul. Olchowa 14, 35-322 Rzeszów, Poľsko zostavuje konsolidovanú účtovnú zvierku za skupinu Asseco do ktorej patrí Skupina Asseco Central Europe.

Asseco Central Europe, a. s. nie je neobmedzene ručiacim spoločníkom v inej spoločnosti.

2. ÚČTOVNÉ ZÁSADY POUŽITÉ PRE ZOSTAVENIE KONSOLIDOVANEJ ÚČTOVNEJ ZÁVIERKY

2.1. Východiská pre zostavenie konsolidovanej účtovnej závierky

Konsolidovaná účtovná závierka Skupiny bola zostavená v súlade s princípom historických cien s výnimkou finančného majetku oceneného v reálnej hodnote cez výkaz ziskov a strát, finančného majetku oceneného v amortizovanej hodnote, finančných záväzkov ocenených v reálnej hodnote cez výkaz ziskov a strát a finančných záväzkov ocenených v amortizovanej hodnote.

Prezentačnou menou tejto konsolidovanej účtovnej závierky je euro (EUR). Všetky položky sú prezentované v tisícoch EUR, ak nie je uvedené inak.

Táto konsolidovaná účtovná závierka je zostavená za predpokladu nepretržitého pokračovania Skupiny v činnosti. Do dátumu schválenia tejto účtovnej závierky nie sú Predstavenstvu známe okolnosti, ktoré by indikovali, že Skupina nie je schopná pokračovať vo svojej činnosti.

2.2. Vplyv geopolitickej a makroekonomickej situácie na obchodnú činnosť skupiny

K dátumu zverejnenia tejto účtovnej závierky, na základe súčasnej analýzy rizík a to najmä rizík vyplývajúcich z prebiehajúcej vojny na Ukrajine, Predstavenstvo dospelo k záveru, že schopnosť Skupiny pokračovať v činnosti počas obdobia nie kratšieho ako 12 mesiacov od 31. decembra 2025 nie je ohrozená.

Ruská invázia na Ukrajinu v roku 2022 a prebiehajúca vojna spôsobila radikálnu zmenu geopolitickej situácie v celom regióne, v ktorom pôsobí Materská spoločnosť a ďalšie spoločnosti našej Skupiny. Skupina ACE nevykonáva žiadne významné obchodné operácie v Rusku, Bielorusku ani na Ukrajine, vojna na Ukrajine nemala priamy vplyv na túto účtovnú závierku. V čase zverejnenia tejto účtovnej závierky Skupina nezaznamenala žiadny významný vplyv súčasnej hospodárskej a politickej situácie na Ukrajine ani sankcií uvalených na Rusko na činnosť Skupiny.

2.3. Vyhlásenie o zhode

Táto účtovná závierka bola zostavená v súlade s Medzinárodnými štandardmi pre finančné výkazníctvo ("IFRS"), v znení prijatom Európskou úniou ("EU IFRS").

K dátumu schválenia zverejnenia tejto účtovnej závierky, s ohľadom na prebiehajúci proces zavádzania štandardov IFRS v Európskej únii ako aj v Skupine v rozsahu účtovných zásad, ktoré Skupina používala, nie je žiadny rozdiel medzi IFRS a EU IFRS.

IFRS obsahujú štandardy a interpretácie schválené Radou pre medzinárodné účtovné štandardy (IASB) a Výborom pre interpretácie medzinárodného finančného vykazovania ("IFRIC").

Niektoré spoločnosti Skupiny vedú účtovníctvo v súlade s účtovnými postupmi platnými podľa ich miestnych legislatív a pravidiel. Konsolidovaná účtovná závierka môže zahŕňať úpravy neuvedené v účtovných knihách takýchto spoločností Skupiny, ktoré boli zavedené pre úpravu účtovnej závierky týchto subjektov do IFRS.

2.4. Funkčná mena a prezentácia meny

Prezentačná mena v konsolidovanej účtovnej závierke je Euro (EUR) a všetky údaje sú prezentované v tisícoch, ak nie je uvedené inak.

Funkčná mena stanovená materskou spoločnosťou a zároveň aj prezentačná mena v tejto konsolidovanej účtovnej závierke je Euro (EUR). Funkčné meny aplikované našimi dcérskymi spoločnosťami konsolidovanými v tejto závierke sú meny hlavného podnikateľského prostredia, v ktorom jednotlivé firmy fungujú. Pre účely konsolidácie, účtovné závierky našich zahraničných dcérskych spoločností sú prepočítané do meny EUR použitím výmenných kurzov stanovených Európskou Centrálnou bankou na konci sledovaného obdobia v prípade výkazu o finančnej situácii, alebo použitím aritmetického priemeru takých výmenných kurzov ako sú publikované Európskou Centrálnou bankou platné v posledný deň v mesiaci počas sledovaného obdobia v prípade výkazu komplexného výsledku ako aj výkazu peňažných tokov. Efekty takýchto prepočtov sú vykazované v základnom kapitáli ako "Kurzové rozdiely vznikajúce z prepočtu zahraničných prevádzok".

2.5. Významné účtovné úsudky, odhady a predpoklady

Zostavenie konsolidovanej účtovnej závierky v súlade s IFRS vyžaduje použitie úsudku, predpokladov a odhadov, ktoré ovplyvňujú vykázané hodnoty výnosov, nákladov, majetku a záväzkov a vykazovanie podmienených záväzkov. Hoci použité účtovné odhady a predpoklady boli robené pri najlepšom súčasnom vedomí manažmentu Skupiny o súčasných udalostiach a okolnostiach, skutočné výsledky sa môžu od týchto predpokladov odlišovať.

V poznámkach k účtovnej závierke sú prezentované popisy hlavných oblastí, ktoré boli predmetom účtovných a manažérskych odhadov, a ktorých zmeny by mohli významne ovplyvniť budúce výsledky Skupiny.

2.6. Zmeny účtovných zásad Skupiny, nové štandardy a ich interpretácie, ktoré nadobudli účinnosť v sledovanom období

Účtovné zásady (politika) prijaté pri zostavovaní tejto konsolidovanej účtovnej závierky sú konzistentné so zásadami (politikou) použitými pri zostavovaní ročnej konsolidovanej účtovnej závierky Skupiny za rok končiaci sa 31. decembra 2024, s výnimkou nových štandardov účinných od 1. januára 2025.

Nové štandardy alebo dodatky k Medzinárodným štandardom finančného výkazníctva účinné od 1. januára 2025:

- Novela IAS 21 „Vplyv zmien výmenných kurzov cudzích mien – Nedostatok zameniteľnosti,“ (vydaná 15. augusta 2023).

Tieto nové štandardy a dodatky nemajú významný vplyv na konsolidovanú účtovnú závierku Skupiny.

2.7. Nové zverejnené štandardy a interpretácie, ktoré ešte nevstúpili do platnosti

Nasledovné štandardy a interpretácie boli vydané Radou pre medzinárodné účtovné štandardy (IASB) a Výborom pre interpretácie medzinárodného finančného výkazníctva (IFRIC), ale nenadobudli účinnosť:

- IFRS 18 „Prezentácia a zverejňovanie v účtovnej závierke“ (vydaný 9. apríla 2024) - účinný pre ročné účtovné obdobia začínajúce 1. januára 2027 alebo neskôr;
- IFRS 19 „Dcérske spoločnosti bez verejnej zodpovednosti: (vydaný 9. mája 2024) - do dátumu schválenia tejto konsolidovanej účtovnej závierky ešte nebol schválený EÚ - účinný pre ročné účtovné obdobia začínajúce 1. januára 2027 alebo neskôr;
- Dodatky k IFRS 9 a IFRS 7 Zmluvy týkajúce sa elektriny závislej od prírody (vydané 18. decembra 2024) - účinné pre účtovné obdobia začínajúce 1. januára 2026 alebo neskôr;
- Dodatky k IFRS 9 a IFRS 7 „Klasifikácia a oceňovanie finančných nástrojov“ (vydané 30. mája 2024) - účinné pre ročné účtovné obdobia začínajúce 1. januára 2026 alebo neskôr;
- Ročné vylepšenia zväzkov 11 (vydané 18. júla 2024) - účinné pre účtovné obdobia začínajúce 1. januára 2026 alebo neskôr

Uvedené dátumy účinnosti boli stanovené v normách uverejnených Radou pre medzinárodné účtovné štandardy. Skutočné dátumy prijatia týchto noriem v Európskej únii sa môžu líšiť od dátumov stanovených v normách a budú oznámené, hneď ako budú schválené na uplatňovanie v Európskej únii.

Skupina sa nerozhodla za skoršie prijatie akéhokoľvek štandardu, interpretácie alebo dodatku, ktorý bol publikovaný, ale nevstúpil ešte do platnosti.

Skupina v súčasnosti vykonáva analýzu toho, aký vyššie uvedené zmeny majú dopad na jej účtovnú závierku.

2.8. Opravy významných chýb minulých období

V sledovanom období nenastali žiadne udalosti, ktoré by vyžadovali opravy akýchkoľvek významných chýb minulých období.

2.9. Zmeny v princípoch vykazovania a v porovnateľných údajoch

V sledovanom období nedošlo k žiadnym zmenám v použitých princípoch prezentácie ani k zmene porovnateľných údajov.

3. ORGANIZÁCIA A ZMENY ŠTRUKTÚRY SKUPINY ASSECO CENTRAL EUROPE, VRÁTANE UVEDENIA SUBJEKTOV PODLIEHAJÚCICH KONSOLIDÁCII

Prehľad hlavných účtovných zásad

Východiská pre zostavenie konsolidovanej účtovnej závierky

Táto konsolidovaná účtovná závierka obsahuje účtovnú závierku Materskej spoločnosti a účtovné závierky dcérskych spoločností. Dcérske spoločnosti sú všetky spoločnosti, nad ktorými má skupina kontrolu. Kontrola je dosiahnutá v prípade, ak Skupina má právo na premenlivý výnos zo svojej investície a má schopnosť využiť svoje právomoci nad subjektom do ktorého investovala na ovplyvnenie svojich výnosov z investície.

Skupina kontroluje subjekt do ktorého investovala len a len v nasledujúcich prípadoch: (i) má moc nad subjektom do ktorého investovala (čo znamená, že investor má právo poskytujúce mu schopnosť riadiť relevantné aktivity, (ii) má právo na variabilný výnos zo svojej investície; (iii) má schopnosť využiť svoje právomoci nad subjektom na ovplyvnenie svojich výnosov z investície. Všeobecne sa predpokladá, že držba väčšiny hlasovacích práv v investícii má za následok kontrolu. V prípade, že má Skupina menej ako väčšinu hlasovacích práv alebo obdobných práv v investícii, berie do úvahy všetky relevantné skutočnosti a okolnosti pri posudzovaní, či má kontrolu nad spoločnosťou, do ktorej investuje.

Proces konsolidácie dcérskej spoločnosti začína v momente, keď Skupina získa kontrolu nad dcérskou spoločnosťou a končí, keď Skupina stratí kontrolu nad dcérskou spoločnosťou. Aktíva, pasíva, výnosy a náklady dcérskej spoločnosti získané alebo stratené v priebehu roka sú zahrnuté do konsolidovanej účtovnej závierky odo dňa, kedy Skupina získa kontrolu nad dcérskou spoločnosťou a končí dňom, keď Skupina stratí kontrolu nad dcérskou spoločnosťou.

Účtovné závierky dcérskych spoločností sú zostavené za rovnaké účtovné obdobie ako materskej spoločnosti a za použitia rovnakých účtovných metód a postupov. Ak je to nevyhnutné, úpravy finančných závierok sú pripravené na konsolidovanej úrovni tak, aby finančné závierky dcérskych spoločností boli v súlade s účtovnými metódami a postupmi Skupiny. Všetok majetok v rámci Skupiny ako aj záväzky, vlastné imanie, výnosy, náklady a peňažné toky týkajúce sa transakcií medzi členmi Skupiny sú pre účely konsolidácie eliminované.

Zmena vo výške majetkového podielu v dcérskej spoločnosti bez straty kontroly, sa účtuje ako transakcia vo vlastnom imaní.

V prípade, ak Skupina stratí kontrolu nad dcérskou spoločnosťou, súvisiace aktíva (vrátane goodwillu), záväzky, nekontrolujúce podiely a iné zložky vlastného imania sa odúčtujú a výsledný zisk alebo strata sa vykáže vo Výkaze ziskov a strát. Akákoľvek zostávajúca investícia je vykázaná v reálnej hodnote.

Podnikové kombinácie sú účtované akvizícnou metódou. Náklady na akvizíciu sú vykázané ako súčet plnenia poskytnutého obstarávateľom, merané reálnou hodnotou ku dňu akvizície, a hodnoty nekontrolujúceho podielu v obstarávanom podniku. Pre každú podnikovú kombináciu obstarávateľ ocení nekontrolujúci podiel na obstarávanom podniku buď v reálnej hodnote alebo v hodnote zodpovedajúcej podielu na vlastnom imaní obstaraného podniku. Náklady súvisiace s podnikovou kombináciou sú účtované do nákladov.

Ak sa podniková kombinácia uskutočňuje postupne, precení sa hodnota predtým držaného vlastného imania v obstarávanom podniku na reálnu hodnotu ku dňu akvizície cez výsledok hospodárenia.

Podnikové kombinácie pod spoločnou kontrolou

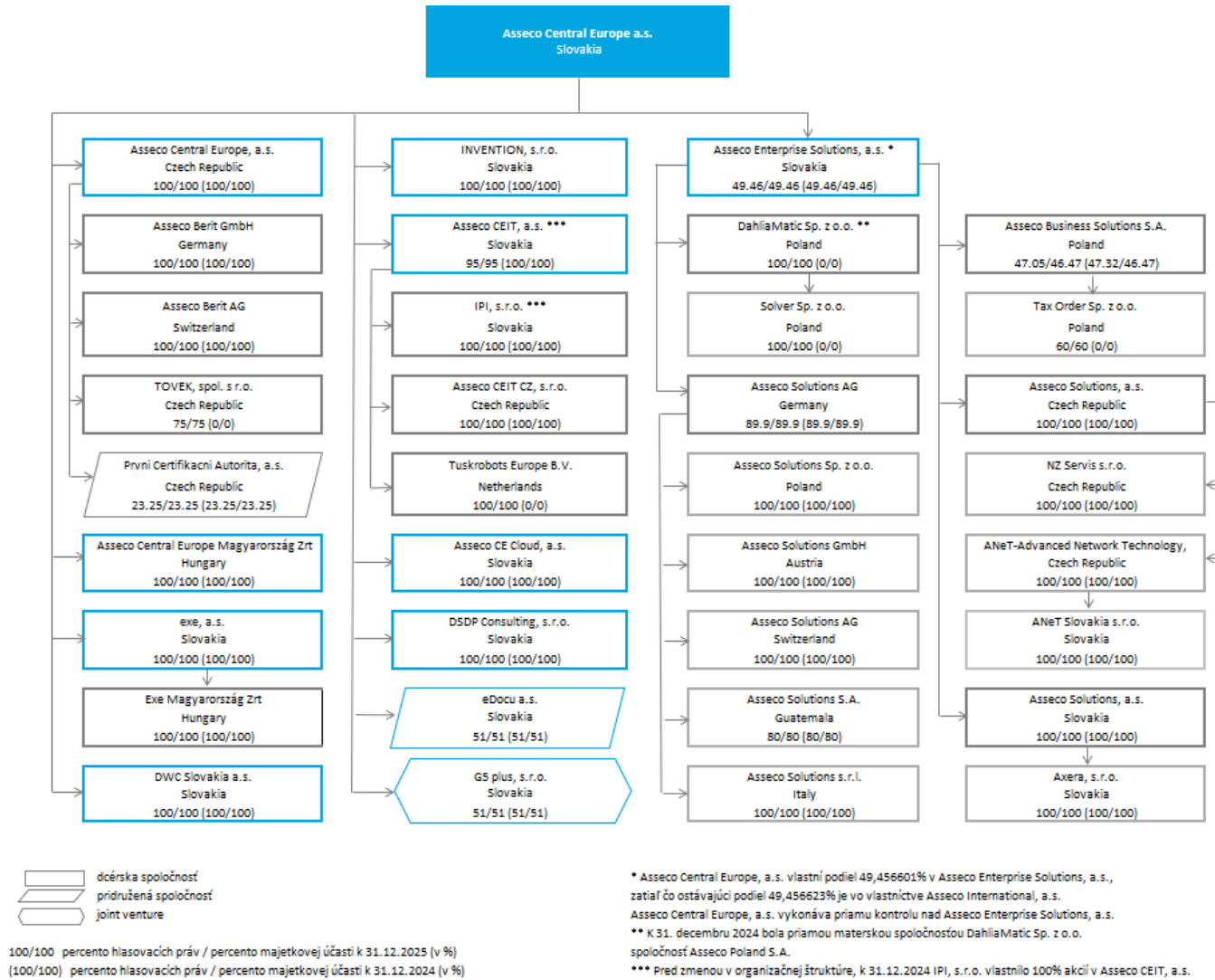
Podnikové kombinácie pod spoločnou kontrolou sú podnikové kombinácie, v ktorých sú všetky subjekty pred a aj po podnikovej kombinácii ovládané jednou alebo viacerými stranami a ktorých kontrola nie je dočasná. Medzi takéto operácie patrí napríklad prevod dcérskych spoločností alebo podnikov medzi jednotlivými spoločnosťami v rámci Skupiny.

V prípade podnikovej kombinácie pod spoločnou kontrolou, podniky v rámci Skupiny musia aplikovať metódu spoločných záujmov (z angl. pooling of interest method) použitím dát z Konsolidovanej účtovnej závierky Materskej spoločnosti.

Metóda spoločných záujmov vyžaduje:

- (i) majetok a záväzky kombinujúcich sa podnikov sú vykázané v zostatkových cenách, to znamená, že sa neúčtujú žiadne úpravy na vykávanie reálnej hodnoty alebo neidentifikujú nový majetok alebo záväzky, ktoré by boli inak identifikované pri použití akvizíčnej metódy. Jedinými úpravami sú tie, ktoré sa robia na zosúladenie účtovných politik a elimináciu vnútro skupinových transakcií;
- (ii) nie je identifikovaný žiaden nový goodwill ako výsledok takejto kombinácie. Jediný goodwill, ktorý je rozpoznávaný je už existujúci goodwill v zlučovaných podnikoch. Akýkoľvek rozdiel medzi cenou obstarania a vlastným imáním je zúčtovaný do vlastného imania. Komparatívne dáta nie sú upravené.

Nasledujúca tabuľka uvádza štruktúru Skupiny spolu s jej majetkovými podielmi a hlasovacími podielmi na valných zhromaždeniach akcionárov / partnerov k 31. decembru a v porovnateľnom období:



V roku 2025 boli pozorované nasledujúce zmeny v štruktúre Skupiny:

	Dátum transakcie	Percentuálny podiel hlasovacích práv po transakcii	Vplyv na vlastné imanie akcionárov materskej spoločnosti (v tis. EUR)
Spoločnosť Asseco Business Solutions S.A. nadobudla akcie v Tax Order Sp. z o.o. Tax Order sa stala dcérskou spoločnosťou.	27. marca 2025	60%	-
Zníženie podielu na základnom imaní spoločnosti Asseco Business Solutions S.A. v dôsledku pridelenia vlastných akcií v rámci programov odmeňovania založených na akciách.	27. marca 2025	47,05%	487
Spoločnosť Asseco Central Europe a.s. (Slovensko) predala 33,33% akcií v PROSOFT Košice, a.s.	11. júna 2025	-	(73)
Spoločnosť Asseco Enterprise Solutions, a.s. nadobudla akcie v spoločnosti DahliaMatic Sp. z o.o. spolu s ich dcérskymi spoločnosťami. DahliaMatic bola predtým vo vlastníctve spoločnosti Asseco Solutions AG/Poland S.A. (materská spoločnosť skupiny Asseco), takže ide o transakciu pod spoločným kontrolovaným subjektom.	16. september 2025	100%	158
Spoločnosť Asseco Central Europe, a.s. (Slovensko) nadobudla 95% podiel v spoločnosti Asseco CEIT, a.s. od spoločnosti IPI, s.r.o. Zvyšných 5 % akcií v spoločnosti Asseco CEIT, a.s. sa predalo mimo skupiny.	28. novembra 2025	95%	173
Spoločnosť Asseco CEIT, a.s. založilo novú spoločnosť Tuskrrobots Europe B.V., registrovanú na Slovensku.	17. december 2025	100%	-
Zlúčenie spoločnosti Blitz F22-133 GmbH so spoločnosťou Asseco Solutions AG, ktorá vystupuje ako preberajúca spoločnosť.	18. december 2025	n/a	-
Spoločnosť Asseco CEIT, a.s. nadobudlo akcie v spoločnosti IPI, s.r.o. od spoločnosti Asseco Central Europe, a.s. (Slovensko).	23. december 2025	100%	-

4. POZNÁMKY KU KONSOLIDOVANÉMU VÝKAZU ZISKOV A STRÁT

4.1 Prevádzkové výnosy

Významné účtovné zásady

IFRS 15 nadobudol účinnosť dňa 1. januára 2018, nahrádza IAS 11 'Zmluvy o zhotovení', IAS 18 'Výnosy' a súvisiace interpretácie a vzťahuje sa na všetky zmluvy so zákazníkmi, s výnimkou tých, ktoré spadajú do pôsobnosti iných štandardov, najmä IFRS 16.

Významné účtovné zásady, ktoré boli uplatňované v Skupine do 31. Decembra 2017 sú uvedené bode III dodatkových informácií a vysvetlení ku konsolidovanej účtovnej závierke k 31. Decembra 2017, ktorá bola uverejnená 12. marca 2018. Nový štandard poskytuje "Päťstupňový model" na uznanie výnosov zo zmlúv so zákazníkmi. Podľa IFRS 15 sa výnosy vykazujú vo výške, ktorá odzrkadľuje pohľadávku, ktorú Skupina očakáva, že bude mať nárok výmenou za prevod slúbených tovarov a služieb zákazníkom.

Skupina sa zaoberá predajom licencií a služieb IT v širšom zmysle a rozlišuje tieto typy výnosov:

- výnosy z predaja vlastných licencií a služieb,
- výnosy z predaja licencií a služieb tretích strán, a
- výnosy z predaja hardvéru.

a) Predaj vlastných licencií a služieb

Kategória 'Vlastných licencií a služieb' zahŕňa výnosy zo zmlúv so zákazníkmi, ktorým dodávame vlastný softvér a / alebo poskytujeme súvisiace služby.

▪ Komplexné IT projekty

Veľká časť týchto výnosov vzniká z realizácie komplexných IT projektov, v rámci ktorých sa Skupina zaviazala poskytovať zákazníkovi funkčný informačný systém. V takýchto situáciách môže zákazník využívať len funkčný systém, ktorý je konečným produktom, ktorý sa skladá z našich vlastných licencií a významných súvisiacich služieb (napríklad modifikácia alebo implementácia). V rámci takýchto zmlúv je Skupina prakticky vždy povinná poskytovať zákazníkovi komplexné tovary alebo služby vrátane poskytovania vlastných licencií a / alebo vlastných modifikačných služieb a / alebo vlastných implementačných služieb. Znamená to, že tzv. Komplexné IT zmluvy najčastejšie vedú k samostatnej povinnosti v oblasti výkonu, ktorá spočíva v poskytovaní funkčného IT systému zákazníkovi. V prípade povinnosti plnenia, ktorá zahŕňa poskytnutie funkčného informačného systému, dôkladne preskúmame prísľub pri udeľovaní licencie podľa každej zmluvy. Každá licencia je analyzovaná separátne od ostatných tovarov alebo služieb, ktoré sú sľubované v zmluve. Vo všeobecnosti sa Skupina domnieva, že záväzok predat licenciu na základe takejto povinnosti plnenia nezodpovedá kritériu odlišnosti, pretože prevod licencie je len časťou väčšej povinnosti plnenia a služby predávané spolu s licenciou predstavujú takú významnú hodnotu, že nie je možné určiť, či samotná licencia je prevládajúcou povinnosťou.

Výnosy z výkonnostnej povinnosti poskytovať funkčný systém IT sa v priebehu obdobia vývoja vykazujú v čase. Je to preto, že v súlade s IFRS 15 sa výnosy môžu vykazovať v čase prenosu kontroly nad dodaným tovarom / službami, pokiaľ výkonnosť jednotky nevytvorí majetok s alternatívnym použitím pre účtovnú jednotku a účtovná jednotka má vykonateľné právo na platbu za plnenie vykonané ku dňu počas trvania zmluvy. Podľa názoru manažmentu v prípade realizácie komplexných IT projektov poskytovateľ nemôže generovať majetok s alternatívnym použitím, pretože takéto systémy spolu so sprievodnými implementačnými službami sú "šité na mieru". Súčasná analýza doteraz preukázala, že v podstate všetky zmluvy uzatvorené Skupinou spĺňajú kritérium zabezpečenia vykonateľného práva na platbu za plnenie vykonané počas trvania zmluvy. To znamená, že príjmy z komplexných IT projektov, ktoré zahŕňajú predaj vlastných licencií a vlastných služieb, sa vykazujú podľa metódy percentuálneho podielu dokončenia (na základe doterajších nákladov) v čase prenosu kontroly nad predanými tovarmi / službami zákazníkovi. Relatívne malé projekty v oblasti IT sú špecifickým prípadom, v ktorom možno vykázat výnosy vo výške, ktorú je účtovná jednotka oprávnená fakturovať, v súlade s praktickou výhodou povolenou podľa IFRS 15.

▪ Predaj vlastných licencií bez významných súvisiacich služieb

V prípade, že sa predaj vlastnej licencie odlišuje od ostatných významných zmien implementačných služieb a preto predstavuje samostatný záväzok plnenia, Skupina posudzuje, či prísľub pri udelení licencie má poskytnúť zákazníkovi buď:

- ✓ právo na prístup k duševnému vlastníctvu subjektu vo forme, v akej existuje počas obdobia udeľovania licencií; alebo
- ✓ právo používať duševné vlastníctvo subjektu vo forme, v akej existuje v čase udelenia licencie.

Prevažná väčšina licencií predávaných samostatne Skupinou (predstavujúcu osobitnú povinnosť plnenia) má za cieľ poskytnúť zákazníkovi právo používať duševné vlastníctvo, čo znamená, že výnosy z predaja takýchto licencií sú vykázané v čase v ktorom kontrola nad licenciou prechádza na zákazníka. To znamená, že v prípade vlastných licencií predávaných bez významných súvisiacich služieb bez ohľadu na obdobie udeľovania licencií, vzniknuté príjmy sa vykážu jednorazovo v čase prenosu kontroly licencie. Identifikovali sme aj prípady predajných licencií, ktorých povaha je poskytnúť právo na prístup k duševnému vlastníctvu. Tieto licencie sa spravidla predávajú na určité obdobie. Do 31. decembra 2017 boli výnosy v čase (počas obdobia udeľovania licencií) vykázané v súlade s našimi účtovnými zásadami pre licencie udelené na určité obdobie.

V súlade s IFRS 15 Skupina teraz uznáva takéto výnosy na základe určenia, či licencia poskytuje zákazníkovi právo na prístup alebo právo na používanie.

▪ **Servisné služby a záruky**

Kategória 'vlastných licencií a služieb' predstavuje aj výnosy z vlastných údržbových služieb vrátane príjmov zo záruk. Naše účtovné zásady týkajúce sa vykazovania výnosov z údržbových služieb zostali po prijatí IFRS 15 nezmenené, pretože podľa názoru manažmentu tieto služby v zásade predstavujú osobitnú povinnosť plnenia, ak spotrebiteľ spotrebuje výhody tovarov / služieb pri dodaní poskytovateľom, v dôsledku čoho sa výnosy vykazujú v priebehu obdobia výkonu služby.

V mnohých prípadoch Skupina poskytuje aj záruku na predané tovary a služby. Na základe vykonanej analýzy sme zistili, že väčšina záruk udelených Skupinou spĺňa definíciu služby, to sú tzv. rozšírené záruky, ktorých rozsah je širší ako len uistenie zákazníkovi, že výrobok / služba je v súlade s dohodnutou špecifikáciou. Záver týkajúci sa rozšírenej povahy záruky sa robí vždy, keď sa Skupina zmluvne zaväzuje opraviť akékoľvek chyby v dodanom softvéri v striktno stanovenej lehote a/alebo ak je takáto záruka rozsiahlejšia ako minimum požadované zákonom. V súvislosti s IFRS 15, skutočnosť, že bola udelená predĺžená záruka, naznačuje, že Skupina skutočne poskytuje dodatočnú službu. V súlade s IFRS 15 to znamená, že Skupina musí uznať predĺženú záruku ako samostatnú povinnosť plnenia a prideliť časť transakčnej ceny takejto služby. Vo všetkých prípadoch, keď je rozšírená záruka sprevádzaná servisnou službou, ktorá je dokonca širšou kategóriou ako samotná rozšírená záruka, výnosy sa vykazujú v priebehu času, pretože zákazník spotrebuje výhody takejto služby, v momente, keď ich poskytovateľ vykonáva. Ak je to tak, Skupina naďalej pridelí časť transakčnej ceny takejto údržbovej služby. Podobne v prípadoch, keď sa po ukončení projektu poskytne záručný servis a nie je sprevádzaná žiadnou údržbovou službou, časť transakčnej ceny a analogické uznanie časti tržieb z predaja bude musieť byť odložená, kým sa záručný servis skutočne nesplní. V prípade záruk, ktorých rozsah je obmedzený na zákonné minimum, naše účtovné zásady zostali nezmenené, čo znamená, že takéto budúce a podmienené záväzky budú pokryté rezervou na záručné opravy, ktoré sa v prípade realizácie záruky budú účtovať ako prevádzkové náklady.

b) Predaj licencií a služieb tretích strán

Kategória "licencií a služieb tretích strán" zahŕňa výnosy z predaja licencií tretích strán, ako aj z poskytovania služieb, ktoré z technologických alebo právnych dôvodov musia vykonávať subdodávatelia (to platí pre hardvérovú a softvérovú údržbu a outsourcingové služby poskytované ich výrobcami). Výnosy z predaja licencií tretích strán sa spravidla účtujú ako predaj tovaru, čo znamená, že takéto výnosy sa vykazujú v čase, keď bola kontrola licencie prenesená na zákazníka. Súčasne sú tržby za služby tretích strán, najmä služby údržby treťou stranou, uznané v čase, kedy sú tieto služby poskytované zákazníkovi. Kedykoľvek sa Skupina zaoberá predajom licencií alebo služieb tretích strán, zvážime, či Skupina koná ako sprostredkovateľ alebo agent; vo väčšine prípadov sa však konštatuje, že Skupina je hlavnou stranou, ktorá je povinná splniť záväzok výkonnosti, a preto sú výsledné výnosy vykázané vo výške hrubého plnenia.

c) Predaj hardvéru

Kategória "Predaj hardvéru" zahŕňa príjmy zo zmlúv so zákazníkmi o poskytnutí infraštruktúry. V tejto kategórii sa výnosy vykazujú v zásade v okamihu, kedy je prevedená kontrola nad zariadením. To sa nevzťahuje len na situácie, keď sa súčasne nedodáva hardvér oddelene od poskytovaných služieb, v takom prípade je predaj hardvéru súčasťou povinnosti plnenia zahŕňajúcej poskytovanie komplexného systému infraštruktúry. Takéto komplexné projekty sú však v Skupine zriedkavé, pretože predaj hardvéru sa prevažne vykonáva na distribučnom základe.

d) Premenné stanovisko

V súlade s IFRS 15, ak zmluvná protihodnota zahŕňa akúkoľvek variabilnú sumu, Skupina odhadne výšku protihodnoty, na ktorú bude mať nárok výmenou za prevod sľúbeného tovaru alebo služieb zákazníkovi a zahrnie časť alebo celú sumu variabilnej protihodnoty v transakčnej cene, ale iba v takom rozsahu, v akom je vysoko pravdepodobné, že nedôjde k významnej zmene vo výške vykázaných kumulatívnych výnosov po následnom vyriešení neistoty spojenej s premenlivou protihodnotou.

Skupina je zmluvnou stranou viacerých zmlúv, ktoré stanovujú sankcie za neplnenie alebo nesprávne plnenie zmluvných záväzkov. Akékoľvek zmluvné sankcie môžu preto ovplyvniť protihodnotu, ktorá bola v zmluve uvedená ako pevná suma, a podlieha zmenám v dôsledku takých očakávaných sankcií. Preto od 1. januára 2018, ako časť odhadu výšky pohľadávky vyplývajúcej zo zmluvy, Skupina odhadla očakávanú sumu protiplnenia zohľadnením pravdepodobnosti zaplatenia zmluvných pokút, ako aj ďalších faktorov, ktoré by mohli potenciálne ovplyvniť stanovisko. To spôsobuje zníženie výnosov, a nie zvyšovanie výšky rezerv a príslušných nákladov, ako to bolo doteraz. Okrem zmluvných sankcií neexistujú žiadne iné významné faktory, ktoré by mohli ovplyvniť výšku protihodnoty (ako sú rabaty alebo zľavy), ale v prípade ich identifikácie by taktiež ovplyvnili výšku výnosov, ktoré Skupina uznala.

e) Významná zložka financovania

Pri určovaní ceny transakcie Skupina upraví sľubovanú sumu protihodnoty za účinky časovej hodnoty peňazí, ak načasovanie platieb dohodnutých zmluvnými stranami (explicitne alebo implicitne) poskytuje zákazníkovi alebo spoločnosti Skupiny významný prínos financovania prevodu tovaru alebo služieb zákazníkovi. Za týchto okolností sa zmluva považuje za obsahujúcu významnú finančnú zložku.

Skupina neupravuje sľubovanú sumu protihodnoty za dôsledky významnej zložky financovania, ak od založenia zmluvy očakáva, že obdobie medzi prenesením sľubovaného tovaru alebo služby na zákazníka a uhradením tovaru alebo služby zákazníkom, bude jeden rok alebo menej.

Zmluva so zákazníkom neobsahuje významnú finančnú zložku, ak medzi inými faktormi, rozdiel medzi slubovanou protihodnotou a predajnou cenou tovaru alebo služby v hotovosti vzniká z iných dôvodov ako poskytnutie finančných prostriedkov zákazníkovi a rozdiel medzi týmito sumami je úmerný z dôvodu rozdielu medzi nimi. To sa zvyčajne vyskytuje vtedy, keď zmluvné platobné podmienky poskytujú ochranu voči druhej strane, ktorá nedostatočne splní niektoré alebo všetky svoje záväzky vyplývajúce zo zmluvy.

f) Náklady zo zmluvy so zákazníkmi

Náklady na získanie zmluvy sú tie dodatočné (prírastkové) náklady vynaložené Skupinou na získanie zmluvy so zákazníkom, ktoré by nevznikli v prípade, ak by zmluva nebola získaná. Skupina uznáva takéto náklady ako majetok, ak očakáva, že tieto náklady budú spätne získané. Takéto kapitalizované náklady na získanie zmluvy sa odpisujú počas obdobia, keď Skupina plní plnenia vyplývajúce zo zmluvy. Z praktických dôvodov, Spoločnosť vykazuje náklady na získanie zmluvy ako náklad, v čase jeho vzniku, v prípade ak doba odpisovania majetku, ktorý by Spoločnosť inak vykázala, je jeden rok alebo menej.

Náklady na plnenie zmluvy sú náklady vzniknuté pri plnení zákazky so zákazníkom. Skupina vykazuje takéto náklady ako majetok, ak nepatria do rozsahu inej normy (napríklad IAS 2 "Zásoby", IAS 16 "Nehnutelnosti, stroje a zariadenia" alebo IAS 38 "Nehmotný majetok") a ak tieto náklady spĺňajú všetky tieto kritériá: (i) náklady sa priamo vzťahujú na zmluvu alebo na predpokladanú zákazku so zákazníkom, (ii) náklady vytvárajú alebo zvyšujú zdroje skupiny, ktoré sa použijú na uspokojenie (alebo pokračovanie v plnení) povinnosti v budúcnosti a (iii) očakáva sa, že náklady budú vrátené.

g) Ostatné praktické činnosti, ktoré Skupina uplatňuje

Ak to prichádza do úvahy, Skupina uplatňuje aj praktický prostriedok povolený podľa IFRS 15, pričom ak má Skupina právo na úhradu od zákazníka v sume, ktorá priamo zodpovedá hodnote výkonnosti Skupiny poskytnutej zákazníkovi, ktorá bola doposiaľ dokončená (napr. zmluva o poskytovaní služieb, v ktorej účtovná jednotka účtuje pevnú sumu za každú hodinu poskytovania služieb), môže Skupina vykázať výnosy vo výške, ktorú je oprávnená fakturovať.

V súlade s vybraným prístupom k implementácii IFRS 15 sa Skupina tiež rozhodla využiť praktickú výhodu, aby nedošlo k prepracovaniu zmlúv v súvislosti so všetkými úpravami, ktoré boli schválené pred začiatkom najskoršieho predloženého obdobia.

Výnosy iné ako výnosy zo zmlúv so zákazníkmi (nepodliehajú IFRS 15) – Skupina ako prenajímateľ

Výnosy iné ako výnosy zo zmlúv so zákazníkmi generuje Skupina najmä z nájomných zmlúv, pri ktorých sa majetok Skupiny (najmä kancelárske priestory, skladové priestory) prenajíma zákazníkovi za odplatu. Výnosy z takýchto služieb sa vykazujú v súlade s IFRS 16 (Skupina vystupuje ako prenajímateľ). Skupina zisťuje, či uzatvorená zmluva prenáša v podstate všetky riziká a odmeny spojené s vlastníctvom prenajatého majetku na zákazníka, a následne uzatvára a vhodne klasifikuje zmluvy ako operatívny alebo finančný leasing.

Odborné rozhodnutia a odhady

Ako je uvedené v bode 2.5 písm. i), Skupina plní povinnosti vyplývajúce z plnenia, ktoré sa väčšinou týka poskytovania funkčných informačných systémov zákazníkovi, ktoré sa merajú na základe metódy percenta dokončenia. Táto metóda vyžaduje odhad budúcich prevádzkových peňažných tokov na posúdenie štádia dokončenia konkrétneho projektu ku každému súvahovému dňu. Percento dokončenia sa stanovuje porovnaním už vzniknutých nákladov s celkovými nákladmi plánovanými pre konkrétny projekt alebo porovnaním počtu odpracovaných dní k plánovaným dňom na projekt. Toto ocenenie a súvisiace príjmy si vyžadujú odborné rozhodnutie a odhady.

Prevádzkové príjmy v roku 2025 v porovnaní s predchádzajúcim obdobím boli takéto:

Tržby z predaja	Za rok 2025	Za rok 2024
<i>Tržby podľa produktov</i>		
Vlastný softvér a služby	369 974	325 458
Softvér a služby tretích strán	92 242	82 580
Počítačový hardvér a infraštruktúra	14 007	4 867
Celkom	476 223	412 905
<i>Tržby podľa oblastí</i>		
Bankovníctvo a financie	34 754	28 405
Podniky	303 552	277 070
Verejná správa	137 917	107 430
Celkom	476 223	412 905

Kategória "Vlastný softvér a služby" zahŕňa výnosy zo zmlúv so zákazníkmi, na základe ktorých Skupina dodáva vlastný softvér a poskytuje súvisiace služby. Tieto služby môžu byť vykonávané zamestnancami (interné zdroje) spoločnosti, ako aj subdodávateľmi (externé zdroje). Zapojenie subdodávateľov v tejto kategórii výnosov nemá žiadny vplyv na rozsah zodpovednosti alebo vzťahu medzi Skupinou a zákazníkom, ktorému bola služba poskytovaná. Rozhodnutie, či je potrebné aby boli služby pre určitý typ projektov vykonávané subdodávateľmi alebo vlastnými zamestnancami je plne v kompetencii Skupiny. Okrem toho, do tejto kategórie sú zahrnuté výnosy z poskytovania vlastných služieb pre softvér tretích strán a infraštruktúry.

Kategória "Softvér a služby tretích strán", zahŕňa výnosy z predaja licencií tretích strán, ako aj z poskytovania služieb, ktoré v dôsledku technologických či iných právnych dôvodov, musia byť vykonané subdodávateľmi (definícia sa vzťahuje na hardvér a služby softvérovej údržby, ako aj outsourcing softvérových služieb poskytovaných výrobcami).

i. Výnosy zo zmlúv so zákazníkmi podľa metódy vykazovania vo výkaze ziskov a strát

Prevádzkové výnosy	Za rok 2025	Za rok 2024
	V tis. EUR	V tis. EUR
Prevádzkové výnosy vykázané v súlade s IFRS 15, z toho:	475,928	412 497
Z tovarov a služieb prevedených v určitom čase	126 499	103 469
Z tovarov a služieb prenesených v priebehu času	349 429	309 028
Ostatné prevádzkové výnosy (najmä z operatívneho lízingu)	295	408
Prevádzkové výnosy celkom	476 223	412 905

ii. Zostávajúce povinnosti plnenia

Nižšie uvedené tabuľky porovnávajú časový vývoj zostávajúcich povinností týkajúcich sa plnenia, ktoré Skupina uspokojí v nasledujúcich obdobiach:

Príjmy z už podpísaných zmlúv oceňovaných metódou percenta dokončenia (PoC), ktoré ešte neboli zaúčtované:	V tis. EUR
Rok 2026	12 815
Rok 2027	2 406
Rok 2028 a viac	-
Celkom	15 221

Zostávajúce budúce výnosy z už podpísaných zmlúv s klientmi (povinnosti plnenia ešte nie sú splnené ku dňu zostavenia účtovnej	V tis. EUR
--	------------

závierky) pre zmluvy končiace neskôr ako 12 mesiacov po 31. decembri 2025	
Rok 2026	13 685
Rok 2027	13 539
Rok 2028 a viac	6 618
Celkom	33 842

Analýza splatnosti lízingových platieb (Skupina ako prenajímateľ formou operatívneho lízingu)

V nasledujúcej tabuľke je uvedená analýza splatnosti nediskontovaných lízingových splátok, ktoré má Skupina získať z operatívneho lízingu (Skupina ako prenajímateľ). Operatívny lízing sa týka prenájmu kancelárskych priestorov.

Nediskontované budúce lízingové platby, ktoré má Skupina získať z operatívneho lízingu	V tis. EUR
Do 1 roka	1 780
Od 1 do 2 rokov	1 215
Od 2 do 3 rokov	493
Od 3 do 4 rokov	493
Od 4 do 5 rokov	386
Nad 5 rokov	185
Celkom	4 552

4.2 Prevádzkové náklady

Významné účtovné zásady

Spoločnosti v Skupine účtujú o nákladoch v zmysle účelového členenia i druhového členenia. Náklady na predané výkony sa skladajú z nákladov priamo spojených s predajom tovaru alebo vytvorením predaných služieb. Náklady na predaj zahŕňajú náklady súvisiace s distribučnými a marketingovými aktivitami Skupiny. Administratívne náklady obsahujú náklady na správu vrátane nákladov na manažment Skupiny.

COGS sú nákupné náklady na tovar a služby tretích strán (okrem outsourcingu ľudských zdrojov), ktoré sa používajú pri realizácii projektov. COGS by sa mali vykazovať v období, keď sa klientovi predáva tovar a služby tretích strán (s výnimkou COGS súvisiacich s nákupom služieb subdodávateľov v zmluvách ocenených podľa percentuálneho podielu dokončenia - COGS sa potom vykážu pri ich vzniku). Ak sa COGS týka nákupu externých služieb, ktoré sa poskytujú vo viac ako jednom účtovnom období, mali by sa vyrovnávať včas podľa účtovníctva na základe časového rozlíšenia (v každom období iba časť COGS, ktorá sa vzťahuje na služby v tomto období).

Náklady na zamestnanecké požitky zahŕňajú všetky zložky odmeňovania zamestnancov za ich pracovné nároky, nároky po skončení pracovného pomeru a nároky pri ukončení pracovného pomeru.

Okrem miezd a plátov náklady na zamestnanecké požitky zahŕňajú aj kompenzované neprítomnosti, záväzky z podielov na zisku a odmeny vyplývajúce zo systému bonusov v rámci Skupiny.

Za rok 2025 a príslušné porovnávacie obdobie boli prevádzkové náklady takéto:

Prevádzkové náklady	12 mesiacov končiacich 31.12.2025	12 mesiacov končiacich 31.12.2024
Náklady na predaný tovar, materiály a služby tretích strán	(93 528)	(74 331)
Zamestnanecké výhody	(203 535)	(184 225)
Odpisy a amortizácia	(21 149)	(21 426)
Služby tretích strán	(64 003)	(53 278)
Ostatné	(25 589)	(28 398)
Celkom	(407 804)	(361 658)
Náklady na predaj	(337 305)	(297 585)
Predajné náklady	(24 332)	(23 222)
Administratívne náklady	(46 167)	(40 851)
Celkom	(407 804)	(361 658)

V roku 2025 ostatné náklady zahŕňali najmä: náklady na firemné vozidlá a náklady na údržbu majetku vo výške

17 927 tis. EUR, náklady na reklamu vo výške 3 819 tis. EUR, náklady na domáce a medzinárodné služobné cesty v sume 1 783 tis. EUR.

i. Náklady na zamestnanecké požitky

Náklady	12 mesiacov končiacich 31.12.2025	12 mesiacov končiacich 31.12.2024
Mzdy	(153 537)	(139 750)
Príspevky na sociálne poistenie	(27 267)	(25 459)
Výdavky na penzijné požitky	(12 144)	(10 465)
Platobné transakcie s akciami so zamestnancami	(3 860)	(3 174)
Ostatné náklady na zamestnanecké požitky	(6 727)	(5 377)
Zamestnanecké požitky celkom	(203 535)	(184 225)

Priemerná úroveň zamestnanosti počas vykazovaného obdobia na plný úväzok, t. j. zamestnanie na plný pracovný úväzok upravené o pozície (znížené), ktoré nie sú platené spoločnosťami Skupiny (ako napríklad neplatená dovolenka, materská dovolenka atď.) s výnimkou spoločností, ktorých finančné výsledky sú vykazované v rámci iných prevádzkových činností alebo ukončených činností, avšak vrátane spoločností, ktoré vstúpili do Skupiny počas vykazovaného obdobia (vypočítané proporcionálne k obdobiu ich konsolidácie), predstavovali 3 518 osôb v porovnaní s 3 443 osobami v porovnateľnom období.

ii. Platobné transakcie na základe podielov

Náklady na platobné transakcie na základe podielov sa týkajú spoločnosti Asseco Business Solutions S.A.

Dňa 23. septembra 2024 dozorná rada Asseco Business Solutions S.A. prijala pravidlá motivačného programu pre členov predstavenstva a kľúčových riadiacich pracovníkov Spoločnosti. Motivačný program pokrýva tri finančné roky Spoločnosti, t. j. 2024-2026, za predpokladu, že jeho implementácia prebehne najneskôr do 31. decembra 2027. Motivačný program sa implementuje zo súboru vlastných akcií odkúpených Asseco Business Solutions S.A. Spoločnosť kúpila 600 000 akcií, čo predstavuje 1,7954 % kapitálu Spoločnosti. Spoločnosť má dva plány platieb na základe podielov v zmysle IFRS 2. Tieto dohody predstavujú platby vysporiadané vlastným imaním.

Pridelenie akcií účastníkom programu na 12-mesačné obdobie končiacie 31. decembra 2025 sa uskutoční na základe finančných údajov použitých na zostavenie účtovnej závierky za rok 2025, overenej certifikovaným audítorom.

	Plán 1 Predstavenstvo	Plán 2 Kľúčový člen predstavenstva
Dátum uskutočnenia	23.09.2024	17.12.2024
Počet akcií na základe plánu	600 000 ks	
Obdobie nároku	01.01.2024-31.12.2024	
	01.01.2024-31.12.2025	
	01.01.2024-31.12.2026	
Celková reálna hodnota programu k dátumu udelenia	(6 321)	(1 477)
Výdavky rozoznané v 2024	(2 796)	(378)
Výdavky rozoznané v 2025	(3 022)	(838)
Reálna hodnota akcií poskytnutých ku dňu udelenia	Ocenenie akcií na burze v deň ponuky účasti v programe za podmienok určených individuálne pre každého účastníka	
Podmienky nároku	1) zotrvanie v Predstavenstve počas obdobia programu 2) dosiahnutie finančného ukazovateľa určeného Dozornou radou (v účastníckej zmluve) (finančný výsledok: čistý zisk alebo iný finančný ukazovateľ organizačnej zložky) počas trvania programu	1) zotrvanie v zamestnaneckom vzťahu so Spoločnosťou počas obdobia programu 2) dosiahnutie finančného ukazovateľa určeného Predstavenstvom (v účastníckej zmluve) (finančný výsledok: čistý zisk alebo iný finančný ukazovateľ organizačnej zložky) počas trvania programu
Metóda vysporiadania	Nástroje vlastného imania	Nástroje vlastného imania

iii. Zosúladenie odpisov a amortizačných poplatkov

Nasledujúca tabuľka uvádza zosúladenie odpisových a amortizačných nákladov vykazaných vo výkaze ziskov a strát s nákladmi uvedenými v tabuľkách zmien nehnuteľností, strojov a zariadení ako aj v nehmotnom majetku:

Odpisy	Pozn.	12 mesiacov končiacich 31.12.2025	12 mesiacov končiacich 31.12.2024
Odpisy dlhodobého majetku vyplývajúce z pohybov tabuľky nehnuteľností, strojov a zariadení	5.1	(5 781)	(5 753)
Amortizácia nehmotného majetku vyplývajúceho z tabuľky pohybov nehmotného majetku	5.2	(8 447)	(9 058)
Odpisy aktív s právom použitia vyplývajúce z tabuľky pohybov aktív s právom použitia	5.3	(6 976)	(6 668)
Zníženie odpisov v dôsledku grantov a iných		55	53
Celkové odpisy a amortizácia uvedené vo výkaze peňažných tokov		(21 149)	(21 426)

4.3 Ostatné prevádzkové výnosy a náklady

Významné účtovné zásady

V rámci ostatnej prevádzkovej činnosti Skupina vykazuje výnosy a náklady, ktoré nesúvisia s jej prevádzkovou činnosťou v oblasti IT, vrátane predaja dlhodobého hmotného a nehmotného majetku. Výsledok týchto činností sa uvádza v čistom vyjadrení, t. j. výnosy a náklady sa očistia a uvádza sa len zisk alebo strata.

Ostatné prevádzkové činnosti zahŕňajú aj výnosy a náklady súvisiace s akvizíciami vrátane:

- náklady súvisiace so získaním kontroly nad dcérskymi spoločnosťami,
- zisky a straty zo straty kontroly nad dcérskymi spoločnosťami,
- straty zo zníženia hodnoty goodwillu,
- zisky a straty z precenenia podmienených platieb a predajných opcí - časť vychádzajúca z prevádzkových ziskov dcérskych spoločností a v prípade nekontrolných podielov účtovaných metódou súčasného vlastníctva - časť vychádzajúca z vlastného imania dcérskych spoločností.

V roku 2025 a v porovnateľnom období Skupina vykázala nasledovné ostatné prevádzkové výnosy a náklady:

Ostatné prevádzkové výnosy	12 mesiacov končiacich 31.12.2025	12 mesiacov končiacich 31.12.2024
Zisk z predaja dlhodobého majetku	780	745
Úpravy lízingu	-	10
Zisk z predaja a spätného lízingu	-	2 665
Refakturácia	79	105
Zisk z precenenia podmieneného plnenia a put opcie vyplývajúce zo zmien prevádzkových výsledkov bez zrušenia diskontu	183	-
Ostatné	500	680
Celkom	1 542	4 205

Ostatné prevádzkové náklady	12 mesiacov končiacich 31.12.2025	12 mesiacov končiacich 31.12.2024
Náklady priamo súvisiace s nákupom dcérskych spoločností	(138)	-
Náklady z precenenia podmieneného plnenia vyplývajúce zo zmien prevádzkových výsledkov bez zrušenia diskontu	(150)	(56)
Odpis goodwill	(150)	-
Dary nespriazneným osobám	(64)	(159)
Náklady na refakturáciu	(296)	(96)
Ostatné	(197)	(128)
Celkom	(995)	(439)

4.4 Finančné výnosy a náklady

Významné účtovné zásady

Úrokové výnosy sa vykazujú vo výkaze ziskov a strát ako časovo rozlíšené počas vykazovaného obdobia. Úrokové výnosy zahŕňajú úroky z investícií do dlhových nástrojov a vklady oceňované v amortizovanej hodnote, úroky z investícií do dlhových nástrojov oceňovaných reálnou hodnotou prostredníctvom ostatného komplexného výsledku, úrokov z finančného lízingu a pohľadávok z obchodného styku.

Skupinové uznané výnosy z úrokov z investícií do dlhových nástrojov a vklady ocenené v amortizovanej hodnote a úroky z investícií do dlhových nástrojov ocenených reálnou hodnotou prostredníctvom ostatného komplexného výsledku použitím metódy efektívnej úrokovej miery.

V roku 2025 a v porovnateľnom období Skupina vykázala nasledovné finančné výnosy:

Finančné výnosy	12 mesiacov končiacich 31.12.2025	12 mesiacov končiacich 31.12.2024
Úrokové výnosy z investícií do dlhových nástrojov a vklady ocenené v amortizovaných nákladoch	1 301	1 130
Úrokové výnosy z investícií do dlhových nástrojov oceňovaných reálnou hodnotou prostredníctvom OCI, finančného lízingu a pohľadávok z obchodného styku	145	334
Kurzový zisk	142	462
Zisk z precenenia a / alebo ocenenia finančného majetku vykazovaného v reálnej hodnote cez výkaz ziskov a strát	38	39
Ostatné finančné výnosy	-	2
Finančné výnosy spolu	1 626	1 969

V roku 2025 a v porovnateľnom období Skupina vykázala nasledovné finančné náklady:

Finančné náklady	12 mesiacov končiacich 31.12.2025	12 mesiacov končiacich 31.12.2024
Úroky z úverov, pôžičiek a dlhopisov	(478)	(996)
Úroky z lízingových nákladov	(1 336)	(907)
Ostatné úrokové náklady	(97)	(158)
Kurzové straty	(590)	(479)
Rozpúšťanie diskontu	(160)	-
Strata z precenenia a / alebo ocenenia finančného majetku vykazovaného v reálnej hodnote cez výkaz ziskov a strát	(8)	(10)
Odpis pohľadávok z predaja investícií	(39)	-
Odpis zníženia hodnoty investícií do dlhových nástrojov v zostatkovej hodnote	(95)	-
Ostatné finančné náklady	(6)	(1)
Finančné náklady celkom	(2 809)	(2 551)

Kladné a záporné kurzové rozdiely sú prezentované v čistých sumách (odrážajúcich prebytok pozitívnych rozdielov oproti negatívnym rozdielom alebo inak) na úrovni jednotlivých dcérskych spoločností.

4.5 Daň z príjmov právnických osôb

Významné účtovné zásady

Daň z príjmov zahŕňa daň z príjmov a odloženú daň. Splatné daňové pohľadávky a záväzky sa oceňujú v čiastke, o ktorej sa očakáva, že bude spätne získaná od daňových orgánov alebo zaplatená. Daňové sadzby a daňové zákony, ktoré sa používajú na výpočet sumy, sú tie, ktoré sú uzákonené alebo platné k dátumu vykazovania v krajinách, v ktorých Skupina pôsobí a vytvára zdaniteľné príjmy. Splatná daň z príjmov týkajúca sa položiek vykazovaných priamo vo vlastnom imaní sa vykazuje vo vlastnom imaní a nie vo výkaze ziskov a strát. Vedenie pravidelne vyhodnocuje pozície uvedené v daňových priznaniach, pokiaľ ide o situácie, v ktorých sa príslušné daňové predpisy vykladajú a v prípade potreby prijímajú ich ustanovenia.

Odložené daňové pohľadávky a odložené daňové záväzky sa vykazujú celkom ako dlhodobé a nie sú diskontované. Odložené daňové pohľadávky a odložené daňové záväzky sa kompenzujú, ak existuje právne vymožitelné právo na započítanie bežných daňových pohľadávok voči bežným daňovým záväzkom a odložené dane sa vzťahujú na tú istú zdaniteľnú osobu a ten istý daňový orgán.

Odložené daňové pohľadávky a záväzky sa oceňujú daňovými sadzbami, ktoré sa očakávajú v roku, v ktorom sa aktívum realizuje alebo sa záväzok vyrovná, na základe daňových sadzieb (a daňových zákonov), ktoré boli prijaté alebo boli prijaté v podstate k dátumu vykazovania.

Účtovná hodnota odložených daňových pohľadávok sa prehodnocuje ku každému dátumu účtovnej závierky a znižuje sa do takej miery, že už nie je pravdepodobné, že bude k dispozícii dostatočný zdaniteľný zisk, ktorý umožní využitie celej alebo časti odloženej daňovej pohľadávky. Nerozpoznaná odložená daňová pohľadávka sa prehodnocuje k dátumu zostavenia účtovnej závierky a vykazuje sa v rozsahu, v ktorom je pravdepodobné, že budúce zdaniteľné zisky umožnia vrátenie odloženej daňovej pohľadávky. Skupina vykazuje a oceňuje majetok a záväzky vyplývajúce z bežnej dane z príjmov a odloženej dane v súlade s IAS 12 Dane z príjmov.

Odborné úsudky a odhady

Skupina posudzuje pri každom účtovnom období, či je odložená daňová pohľadávka realizovateľná.

Odložené daňové pohľadávky za nevyužitú daňovú stratu sa vykazujú v rozsahu, v akom je pravdepodobné, že bude k dispozícii zdaniteľný zisk, voči ktorému možno tieto straty využiť. Na stanovenie výšky odložených daňových pohľadávok, ktoré je možné vykazať, sa vyžaduje významný manažérsky odhad, založený na pravdepodobnom načasovaní a výške budúcich zdaniteľných ziskov spolu s budúcimi stratégiami daňového plánovania.

Vplyv položiek dane na zisk pred zdanením (bežnej a odloženej dane):

	12 mesiacov končiacich 31.12.2025	12 mesiacov končiacich 31.12.2024
Daň z príjmov za obdobie a úpravy minulých období	(11 099)	(9 404)
Odložená daň	25	1 530
Daň z príjmov vykázaná vo výkaze ziskov a strát	(11 074)	(7 874)

Predpisy, vzťahujúce sa k dani z pridanej hodnoty (DPH), dani z príjmov právnických osôb a dani z príjmov fyzických osôb alebo odvodov sú predmetom častých zmien, čím zbavujú daňovníka možnosti odvolať sa na zavedené predpisy a právne precedensy. Súčasne platné predpisy obsahujú nejasnosti, ktoré môžu viesť k rôznym právnym názorom, a interpretáciám predpisov a vzťahu medzi spoločnosťou a správcom daní i medzi jednotlivými subjektmi štátnej správy. Platby daní a ostatných platieb (napr. colné platby) môžu byť kontrolované štátnymi orgánmi a tie môžu uložiť pokuty a výška takýchto možných platieb býva spojená s vysokým úrokom. Sumy vykázané vo finančných výkazoch, preto môžu byť neskôr zmenené, po tom ako sú splatné dane definitívne určené príslušnými daňovými úradmi.

Prepočet dane z príjmu vychádzajúcej zo zisku pred zdanením a efektívnej daňovej sadzby použitej v Skupine:

	12 mesiacov končiacich 31.12.2025	12 mesiacov končiacich 31.12.2024
Zisk pred zdanením	67 783	54 431
Sadzba dane	24%	21%
Daň vypočítaná na základe sadzby dane	16 268	11 431
Nezdaniteľný účtovný výnos	(17)	(591)
Zdaniteľný výnos, ktorý sa nikdy nestane účtovným výnosom	(72)	-
Daňovo uznané náklady, ktoré sa nikdy nestanú účtovnými nákladmi	(73)	-
Rozdiely daňových sadzieb medzi podnikmi v Skupine	(1 412)	(94)
Daňovo neuznatelné náklady	1 145	811

Daňové straty, ku ktorým nebola vykázaná odložená daňová pohľadávka	247	91
Použitie daňových kreditov	(4 454)	(3 363)
Úprava dane za predchádzajúci rok	(539)	(410)
Ostatné	(19)	-
Daň z príjmov s efektívnou sadzbou dane : 16,3% v 2025 a 14,5% v 2024	11 074	7 874

Nasledujúca tabuľka predstavuje zosúladienie zmeny odloženej daňovej pohľadávky (brutto) a záväzku (brutto) a odloženej dane vykázanej vo výkaze ziskov a strát:

Za rok 2025	Počiatkový stav	Získanie spoločnej kontroly nad spoločným podnikom (+/-)	Kurzové rozdiely z prepočtu zahraničných operácií (+/-)	Konečný stav	Komplexný výsledok
Odložená daňová pohľadávka, brutto	14 734	1 432	139	15 568	(737)
Odložený daňový záväzok, brutto	10 633	1 670	88	11 648	743
Zmena odloženej dane vykázaná vo Výkaze ziskov a strát					25
Zmena odloženej dane vykázaná v komplexnom výsledku hospodárenia					(19)

Skupina odhadla zdaniteľný príjem plánovaný v budúcnosti a dospela k záveru, že bude môcť k 31. decembru 2025 využívať odložené daňové pohľadávky vo výške 6 464 tis. EUR (6 381 tis. EUR k 31. decembru 2024).

Odložená daň	Za rok 2025	Za rok 2024
Odložená daňová pohľadávka	6 464	6 381
Odložený daňový záväzok	(2 544)	(2 280)
Odložená daňová pohľadávka (+) / Odložený daňový záväzok (-), netto	3 920	4 101

K 31. decembru 2025 existovala odložená daňová pohľadávka v hodnote 247 tis. EUR vyplývajúca z minulých daňových strát, ktoré Skupina nevykázala (k 31. decembru 2024 91 tis. EUR).

Vzhľadom na vydané zmeny a doplnenia IAS 12 „Dane z príjmov“, ktoré zavádzajú povinnú dočasnú výnimku z požiadaviek IAS 12, podľa ktorej Skupina nevykazuje ani nezverejňuje informácie o odložených daňových pohľadávkach a záväzkoch súvisiacich s navrhovanými modelovými pravidlami druhého piliera, sa Skupina rozhodla uplatniť dočasnú výnimku k 31. decembru 2025.

V nasledujúcej tabuľke sú uvedené informácie o odložených daňových pohľadávkach a záväzkoch:

	Odložený daňový záväzok, brutto		Odložená daňová pohľadávka, brutto	
	Za rok 2025	Za rok 2024	Za rok 2025	Za rok 2024
Nehnutelnosti, stroje a zariadenia	758	666	348	222
Nehmotný majetok	1 643	1 252	279	418
Majetok s právom použitia	6 844	7 142	-	-
Zásoby	-	-	157	172
Náklady a príjmy budúcich období	68	-	254	24
Pohľadávky z obchodného styku	696	206	713	821
Majetok na predaj	-	-	-	96
Rezervy	-	1	745	630
Záväzky z obchodného styku	55	3	1 226	882
Finančné záväzky	-	-	7 528	7 772
Ostatné záväzky	1 440	1 363	264	93

Časové rozlíšenie a výnosy budúcich období	-	-	1 976	2 366
Zmluvné záväzky	144	-	855	237
Odložená daň vyplývajúca z transakcií s platbami na základe akcií	-	-	821	573
Nevykázané daňové straty	-	-	649	519
Odložený daňový záväzok, brutto	11 648	10 633	n/d	n/d
Odložená daňová pohľadávka, brutto	n/d	n/d	15 815	14 825
Opravná položka k nerealizovateľným daňovým pohľadávkam	n/d	n/d	(247)	(91)
Odložená daňová pohľadávka, netto	n/d	n/d	15 568	14 734
Odložená daňová pohľadávka/záväzok, netto	2 544	2 280	6 464	6 381

4.6 Zisk na akciu

Významné účtovné zásady

Základný zisk na akciu sa vypočíta ako podiel čistého zisku po zdanení, ktorý pripadá na akcionárov Materskej spoločnosti a váženého priemeru kmeňových akcií za vykazované obdobie. Redukovaný zisk na akciu sa vypočíta ako podiel čistého zisku po zdanení, ktorý pripadá na akcie Materskej spoločnosti pre akcionárov Materskej spoločnosti a váženého priemeru kmeňových akcií za vykazované obdobie, upraveného o faktor konverzie konvertibilných dlhopisov na kmeňové akcie.

Tabuľka popisuje čistý zisk a počet akcií použitých pre výpočet základného a redukovaného zisku pripadajúceho na akciu:

Základný konsolidovaný zisk na akciu	12 mesiacov končiacich 31.12.2025	12 mesiacov končiacich 31.12.2024
Zisk po zdanení pripadajúci na akcionárov Materskej spoločnosti	25 798	20 693
Vážený priemer počtu akcií použitý pre výpočet redukovaného zisku na akciu	21 360 000	21 360 000
Základný konsolidovaný zisk na akciu	1,21	0,97

V tomto ani v minulom roku nenastali okolnosti, ktoré by viedli k vykázaniu redukovaného zisku na akciu odlišného od základného zisku na akciu.

4.7 Informácie o vyplatených dividendách

V rokoch 2025 a 2024 Materská spoločnosť vyplatila svojim akcionárom dividendu za predchádzajúce roky.

V roku 2025 bola rozhodnutím riadneho valného zhromaždenia akcionárov spoločnosti Asseco Central Europe, a. s., suma 14 097 600 EUR (13 095 340 EUR z čistého zisku za rok 2025 a 1 002 260 EUR z nerozdeleného zisku minulých rokov) určená na výplatu dividendy vo výške 0,66 EUR na akciu. Dátum platby bol od 2. mája 2025 do 31. decembra 2025.

V roku 2024 bola rozhodnutím riadneho valného zhromaždenia akcionárov spoločnosti Asseco Central Europe, a. s., suma 10 893 600 EUR (10 075 259 EUR z čistého zisku za rok 2023 a 818 341 EUR z nerozdeleného zisku minulých rokov) určená na výplatu dividendy vo výške 0,51 EUR na akciu. Dátum platby bol od 26. apríla 2024 do 31. decembra 2024.

5 POZNÁMKY KU KONSOLIDOVANÉMU VÝKAZU O FINANČNEJ POZÍCIÍ

5.1 Pozemky, budovy a zariadenia

Významné účtovné postupy

Pozemky, budovy a zariadenia sú ocenené v obstarávacej cene zníženej o všetky akumulované odpisy a prípadné straty zo zníženia hodnoty. Ku dňu ocenenia Skupina oceňuje hmotný majetok v cene, ktorá zahŕňa ich obstarávaciu cenu a akékoľvek náklady priamo súvisiace s premiestnením majetku na miesto a podmienky, ktoré sú potrebné na to, aby mohol fungovať spôsobom definovaným manažmentom. Všetky náklady vzniknuté po uvedení hmotného majetku do užívania, ako napríklad náklady na opravy a údržbu alebo prevádzkové poplatky, sú zaúčtované vo vykazovacom období, v ktorom vznikli.

K dátumu obstarania je majetok rozdelený na jednotlivé komponenty s významnou hodnotou, pre ktoré sa môže použiť odlišná doba životnosti. Generálne opravy majetku sú vykazované ako komponent majetku.

Použitie doby životnosti a zostatkové hodnoty sú predmetom prehodnotenia každý rok za účelom spresnenia výšky odpisov a táto zmena sa uplatňuje od nasledujúceho obdobia.

Hmotný majetok môže byť odúčtovaný z Výkazu o finančnej pozícii po tom, ako bol vyradený alebo ak sa neočakávajú očakávané budúce ekonomické úžitky z tohto majetku. Zisk alebo strata z vyradenia alebo predaja takéhoto majetku je daná ako rozdiel medzi prijatými plneniami a účtovnou hodnotou majetku zistenou ku dňu vyradenia a tento zisk alebo strata je účtovaná ako prevádzkový výnos alebo náklad. Zisky alebo straty z vyradenia pozemku, budovy alebo zariadení z Výkazu o finančnej pozícii (zistené ako rozdiel medzi čistými tržbami z predaja a účtovnou hodnotou vyradeného majetku) sú vykázané ako zisk alebo strata za účtovné obdobie, v ktorom vyradenie nastalo.

Nedokončené investície spojené s obstarávaným hmotným majetkom alebo hmotným majetkom obstarávaným vlastnou činnosťou sú vykázané v obstarávacích cenách alebo nákladoch na výrobu znížených o prípadné opravné položky. Tento hmotný majetok sa neodpisuje, kým nie je dokončený a zaradený do používania.

Zníženie hodnoty hmotného majetku

Ku každému dátumu vykazovania Skupina posúdi, či existuje nejaký náznak, že by mohlo dôjsť k zníženiu hodnoty hmotného majetku. Ak existujú takéto indikácie a je potrebné vykonať testy na zníženie hodnoty, Skupina odhaduje spätne ziskateľnú sumu majetku alebo jednotky generujúcej peňažné prostriedky, do ktorej bol majetok priradený. Straty zo zníženia hodnoty sú vykázané ako súčasť prevádzkových nákladov.

Náklady na prijaté úvery a pôžičky

Skupina kapitalizuje náklady na prijaté úvery a pôžičky, ktoré priamo súvisia s nadobudnutím, skonštruovaním alebo s výrobou oprávneného aktíva ako súčasti obstarávacej ceny tohto majetku. Náklady na prijaté úvery a pôžičky predstavujú náklady, ktorým by sa zabránilo, keby neboli vynaložené výdavky na oprávnené aktíva. Všetky ostatné náklady na prijaté úvery a pôžičky sa vykazujú ako náklady v období, s ktorým súvisia.

Odborné úsudky a odhady

Ku každému dátumu vykazovania Skupina posúdi, či existuje objektívna indikácia, že môže dôjsť k zníženiu hodnoty hmotného majetku. Odpisy sa zvyčajne zaúčtujú do výkazu ziskov a strát rovnomerne počas doby použiteľnosti. Odpisová sadzba sa stanovuje na základe ekonomickej životnosti majetku. V danom roku nedošlo k významným zmenám v určení odpisových sadzieb v Skupine.

Čistá účtovná hodnota pozemkov, budov a zariadení počas obdobia 12 mesiacov končiaceho 31.12.2025 a v predchádzajúcom období sa zmenila v súvislosti s týmito transakciami:

Za rok 2025	Pozemky a budovy	Počítače a kancelárske vybavenie	Dopravné prostriedky	Ostatný hmotný majetok	Obstarávaný hmotný majetok	Spolu
Zostatková hodnota pozemkov, budov a stavieb k 1.1.2025	2 735	6 776	8 278	1 818	1 596	21 203
Prírastky, z toho:	5 548	2 964	1 500	2 085	2 945	15 042
Nákup a technické zhodnotenie	262	2 030	802	119	2 945	6 158
Získanie kontroly nad dcérskymi spoločnosťami	-	98	126	2	-	226
Lízingy (nákup aktív, ktoré boli predtým predmetom lízingu)	-	-	-	-	-	-
Prevod z obstarávaného hmotného majetku	1 002	836	572	1 964	-	4 374
Prevod z majetku určeného na predaj	4 284	-	-	-	-	4 284
Úbytky, z toho:	(422)	(2 553)	(2 388)	(703)	(4 374)	(10 440)

Odpisy za obdobie	(397)	(2 518)	(2 232)	(634)		(5 781)
Strata kontroly nad dcérskymi spoločnosťami	-	-	-	-	-	-
Vyradenie a likvidácia	(25)	(35)	(156)	-	-	(216)
Prevod z obstarávaného hmotného majetku	-	-	-	-	(4 374)	(4 374)
Prevod do aktív držaných na predaj	-	-	-	(69)	-	(69)
Zmeny vo vykazovaní (+/-)	-	-	(11)	-	-	(11)
Odpis zo zníženia hodnoty (-)	-	-	-	-	-	-
Kurzové rozdiely z prepočtov zahraničných dcérskych spoločností (+/-)	17	68	132	15	9	241
Zostatková cena k 31.12.2025	7 878	7 255	7 511	3 215	176	26 035

Za rok 2024	Pozemky a budovy	Počítače a kancelárske vybavenie	Dopravné prostriedky	Ostatný hmotný majetok	Obstarávaný hmotný majetok	Spolu
Zostatková hodnota pozemkov, budov a stavieb k 1.1.2024	22 778	7 237	7 438	1 037	784	39 274
Prírastky, z toho:	634	2 580	3 000	1 104	3 592	10 910
Nákup a technické zhodnotenie	174	2 128	2 228	171	3 592	8 293
Získanie kontroly nad dcérskymi spoločnosťami	-	2	-	-	-	2
Lízingy (nákup aktív, ktoré boli predtým predmetom lízingu)	-	-	17	-	-	17
Prevod z obstarávaného hmotného majetku	460	450	755	933	-	2 598
Úbytky, z toho:	(11 948)	(3 080)	(2 205)	(357)	(2 762)	(20 352)
Odpisy za obdobie	(897)	(2 394)	(2 117)	(345)	-	(5 753)
Strata kontroly nad dcérskymi spoločnosťami	(11 046)	(661)	-	(12)	-	(11 719)
Vyradenie a likvidácia	(5)	(25)	(88)	-	-	(118)
Prevod z obstarávaného hmotného majetku	-	-	-	-	(2 598)	(2 598)
Prevod do aktív držaných na predaj	-	-	-	-	(164)	(164)
Zmeny vo vykazovaní (+/-)	(8 743)	-	-	-	-	(8 743)
Odpis zo zníženia hodnoty (-)	-	-	-	-	-	-
Kurzové rozdiely z prepočtov zahraničných dcérskych spoločností (+/-)	14	39	45	34	(18)	114
Zostatková cena k 31.12.2024	2 735	6 776	8 278	1 818	1 596	21 203

5.2 Nehmotný majetok

Významné účtovné postupy

Nehmotný majetok obstaraný samostatne je oceňovaný vo výške obstarávacích nákladov. Nehmotný majetok obstaraný v rámci podnikovej kombinácie je oceňovaný reálnou hodnotou ku dňu akvizície. Po prvotnom ocenení sa o nehmotnom majetku účtuje vo výške obstarávacích nákladov ponížených o kumulované odpisy a opravné položky.

Skupina prezentuje v samostatných kategóriách finálne produkty projektov (kategória Aktivované náklady na výskum a vývoj) a produkty ktoré ešte nie sú dokončené (kategória - Nehmotný majetok nezaradený do používania). Náklady na vývoj na individuálny projekt, sa môžu rozpoznať ako nehmotné aktívum, keď je Skupina schopná preukázať: (i) možnosť technického dokončenia nehmotného majetku tak, že ho bude možné využívať alebo predat; (ii) zámer dokončiť nehmotný majetok a schopnosť majetok využiť alebo predat; (iii) schopnosť predat alebo riadne využívať nehmotný majetok; (iv) spôsob, akým bude nehmotný majetok vytvárať pravdepodobné ekonomické úžitky; (v) dostupnosť technických, finančných a iných zdrojov pre dokončenie nehmotného majetku a jeho predaj; (vi) možnosť spoľahlivého ocenenia výdavkov súvisiacich s nehmotným majetkom počas jeho vývoja.

Náklady na výskum a vývoj tvorí súčet všetkých výdavkov vzniknutých od okamihu, kedy nehmotný majetok prvýkrát splnil vyššie uvedené kritériá. Výdavky vzniknuté pred týmto okamihom nemôžu byť aktivované. Náklady na výskum a vývoj sú tvorené nákladmi na výrobu, produkciu a všetkými ostatnými nákladmi, ktoré sú potrebné na to, aby bol majetok schopný prevádzky.

Až do ukončenia vývojových prác, kumulované náklady priamo súvisiace s vývojovými prácami sú účtované ako "Nehmotný majetok nezaradený do používania". Po ukončení vývojových prác, sú „výsledky vývojových prác“ preradené do kategórie "Aktivované náklady na výskum a vývoj" a od tohto momentu Skupina majetok odpisuje. Po prvotnom ocenení vytvoreného softvéru, je aplikovaný nákladový model, ktorý vyžaduje vykazovanie majetku v obstarávacích cenách znížených o oprávky a opravné položky.

Doba používania nehmotného majetku je stanovená ako určitá alebo neurčitá. Nehmotné aktíva s určitou dobou životnosti sú odpisované rovnomerne počas doby používania a ich účtovná hodnota je pravidelne testovaná na znehodnotenie. Doby používania, ktoré sú základom na určenie odpisových sadzieb, sa preverujú na konci každého obdobia, ku ktorému sa robí účtovná závierka. Akékoľvek zmeny v dobe životnosti a odpisových skupín nehmotného majetku sú považované za zmenu v účtovných dohadoch. Odpisy nehmotného majetku s určitou dobou používania sú účtované na ťarchu účtu ziskov a strát.

Odpisovaný nehmotný majetok je odpisovaný rovnomerným odpisom.

Nehmotný majetok s neurčitou dobou životnosti sa neodpisuje a je každoročne testovaný na zníženie hodnoty a to osobitne alebo na úrovni jednotky generujúcej peňažné prostriedky. Odhad doby použiteľnosti tohto majetku je prehodnocovaný ročne s cieľom určiť, či sú splnené predpoklady neurčitej životnosti majetku. Ak tieto predpoklady nie sú splnené, tak sa zmení doba životnosti z neurčitej na určitú v závislosti od budúcej situácie.

Všetky výnosy a náklady spojené s vyradením nehmotného majetku z Výkazu o finančnej pozícii (vypočítané ako rozdiel medzi výnosom z predaja takéhoto majetku a jeho zostatkovou účtovnou hodnotou), sú vykázané vo Výkaze ziskov a strát v tom období, v ktorom vyradenie nastalo.

Odborné úsudky a odhady

Amortizácia sa obvykle zaúčtuje do výkazu ziskov a strát rovnomerne počas doby životnosti majetku. Sadzba odpisovania je stanovená na základe ekonomickej životnosti majetku. Vo vykazovanom období nedošlo k významným zmenám v odpisových sadzbách v rámci Skupiny.

Dlhodobé nehmotné aktíva

K 31.12.2025 bola zostatková cena dlhodobého nehmotného majetku, ktorý vznikol z akvizícií dcérskych spoločností vo výške 5 537 tis. EUR (2024: 1 245 tis. EUR). Nehmotné aktíva sa skladajú z viacerých kategórií aktív, napríklad zákazníckych kontraktov a zákazníckych vzťahov, softvéru a licencií nadobudnutých pri akvizícii dcérskych spoločností. Zákaznícke kontrakty a zákaznícke vzťahy, softvér a licencie boli pri kúpe podielov ocenené v reálnej hodnote. Reálna hodnota bola odhadnutá oceňovacími metódami, ktoré vyžadujú odhad budúceho peňažného toku plynúceho z týchto aktív, úrokovej sadzby pre výpočet súčasnej hodnoty budúcich peňažných tokov plynúcich z týchto aktív, zostatkovej hodnoty alebo reprodukčnej obstarávacej ceny, rovnako ako aj ich predpokladanej životnosti a zostatkovej doby životnosti.

Náklady na interne generované aktíva

Náklady na nehmotné aktíva vytvorené internými kapacitami sa vykazujú a kapitalizujú v súlade s účtovnými zásadami Skupiny. Stanovenie momentu, kedy obstarávacia cena spĺňa podmienky na uznanie, závisí od kvalifikovaného odhadu manažmentu, či je technicky možné dokončenie nehmotného majetku tak, že bude k dispozícii na použitie alebo predaj a že majetok bude vytvárať pravdepodobné budúce ekonomické úžitky. Tento okamih sa dosiahne dokončením stanoveného mílnika v projekte.

Čistá účtovná hodnota nehmotného majetku počas obdobia 12 mesiacov končiaceho 31.12.2025 a v porovnaní s predchádzajúcim obdobím sa zmenila v súvislosti s týmito transakciami:

Za rok 2025	Aktivované náklady na vývoj	Náklady na prebiehajúci vývoj nezaradený do používania	Softvér, patenty, licencie a ostatný nehmotný majetok	Nehmotný majetok identifikovaný ako súčasť procesu PPA	Spolu
Zostatková cena k 1.1.2025	12 143	7 945	2 038	1 245	23 371
Prírastky, z toho:	10 427	7 494	440	5 263	23 624
Nákup	-	-	219	-	219
Získanie kontroly nad dcérskymi spoločnosťami	-	-	221	5 263	5 484
Kapitalizácia nákladov na vývoj	-	7 494	-	-	7 494
Prevod z nákladov na prebiehajúci vývoj	10 427	-	-	-	10 427
Úbytky, z toho:	(6 746)	(10 968)	(953)	(1 032)	(19 699)
Odpisy za obdobie	(6 655)	-	(760)	(1 032)	(8 447)
Vyradenie a likvidácia	(91)	(541)	(193)	-	(825)

Prevod do aktivovaných nákladov na vývoj	-	(10 427)	-	-	(10 427)
Znehodnotenie a zníženie hodnoty	-	(690)	232	-	(458)
Zmena vykazovania	-	21	(21)	-	-
Kurzové rozdiely z prepočtov zahraničných dcérskych spoločností (+/-)	248	152	4	61	465
Zostatková cena k 31.12.2025	16 072	3 954	1 740	5 537	27 303

Na základe podrobnej analýzy nákladov na rozvojové projekty, ktoré prebiehajú, sa manažment materskej spoločnosti domnieva, že účtovná hodnota nákladov na prebiehajúce rozvojové projekty nepresahuje spätné ziskateľnú sumu z nich plynúcu.

Za rok 2024	Aktivované náklady na vývoj	Náklady na prebiehajúci vývoj nezaradený do používania	Softvér, patenty, licencie a ostatný nehmotný majetok	Nehmotný majetok identifikovaný ako súčasť procesu PPA	Spolu
Zostatková cena k 1.1.2024	13 165	6 723	3 144	1 790	24 822
Prírastky, z toho:	7 655	8 805	310	70	16 840
Nákup	-	-	310	-	310
Získanie kontroly nad dcérskymi spoločnosťami	160	-	-	70	230
Kapitalizácia nákladov na vývoj	-	8 805	-	-	8 805
Prevod z nákladov na prebiehajúci vývoj	7 495	-	-	-	7 495
Úbytky, z toho:	(6 948)	(7 495)	(1 502)	(609)	(16 554)
Odpisy za obdobie	(6 948)	-	(1 501)	(609)	(9 058)
Vyradenie a likvidácia	-	-	(1)	-	(1)
Prevod do aktivovaných nákladov na vývoj	-	(7 495)	-	-	(7 495)
Znehodnotenie a zníženie hodnoty	(1 764)	-	155	-	(1 609)
Zmena vykazovania	58	-	(53)	-	5
Kurzové rozdiely z prepočtov zahraničných dcérskych spoločností (+/-)	(23)	(88)	(16)	(6)	(133)
Zostatková cena k 31.12.2024	12 143	7 945	2 038	1 245	23 371

5.3 Aktíva s právom na použitie

Významné účtovné postupy

V súlade s IFRS 16 je zmluva lízingom alebo obsahuje lízing, ak poskytuje právo kontrolovať používanie identifikovaného majetku počas časového obdobia výmenou za protihodnotu. Právo na kontrolu použitia sa prevádza na základe zmluvy, ak nájomca má právo na obidve z nasledujúcich možností:

- získať v podstate všetky ekonomické výhody z používania identifikovaného majetku; a
- riadiť použitie identifikovaného majetku.

Skupina všetky práva vyplývajúce z dohôd o prenájme, nájme alebo použití (vrátane užívania pozemkov), ktoré spĺňajú uvedenú definíciu, preto zmerala a vykázala vo svojom konsolidovanom výkaze o finančnej situácii na samostatnom riadku nazvanom aktíva s právom na použitie (predstavujúce podkladové aktíva).

Vyššie uvedené zásady identifikácie lízingov Skupina uplatňuje od dátumu prijatia štandardu; Skupina však využila praktický prostriedok povolený podľa IFRS 16, aby prehodnotila, či je zmluva lízingom alebo či obsahuje lízing k dátumu prvotného uplatnenia v súvislosti so zmluvami, ktoré boli uzatvorené pred dátumom prvotného uplatňovania nového štandardu.

Počiatkové vykázanie a ocenenie majetku s právom použitia

V prípade zmlúv identifikovaných ako lízing vykazuje Skupina práva na používanie k dátumu začatia lízingu (t. j. dátum, keď je predmet lízingu k dispozícii na použitie Skupinou).

Aktíva s právom na použitie sa prvotne vykazujú v obstarávacej cene.

Náklady na majetok na použitie zahŕňajú: sumu počiatkového ocenenia záväzku z prenájmu; všetky nájomné platby uskutočnené k dátumu začatia alebo pred ním, mínus všetky prijaté nájomné stimuly; akékoľvek počiatkové priame náklady, ktoré vznikli nájomcovi; a odhad nákladov, ktoré vzniknú nájomcovi pri demontáži a odstránení podkladového aktíva.

Následné ocenenie majetku s právom použitia

Skupina oceňuje majetok z používania s použitím nákladového modelu, ktorý je v obstarávacej cene zníženej o oprávky a straty zo zníženia hodnoty a upravený o prípadné prehodnotenie lízingového záväzku (t.j. úpravy, pri ktorých sa nemusi účtovať ako o samostatnom nájme).

Skupina odpisuje majetok na použitie v zásade použitím rovnomernej metódy. Ak prenajímateľ prevedie vlastníctvo podkladového aktíva na Skupinu do konca doby lízingu alebo ak náklady na majetok z použitia reflektujú, že Skupina uplatní kúpnu opciu, Skupina odpisuje majetok na použitie od dátumu začiatku lízingu do konca doby použiteľnosti podkladového aktíva. V opačnom prípade Skupina odpisuje majetok na použitie od dátumu začiatku lízingu do skoršieho z dátumov - konca doby použiteľnosti majetku na použitie alebo do konca doby lízingu.

Skupina uplatňuje ustanovenia IAS 36 „Zníženie hodnoty majetku“, aby určila, či došlo k zníženiu hodnoty majetku na použitie.

Odborné úsudky a odhady

Skupina uplatňuje ustanovenia IAS 36 „Zníženie hodnoty majetku“, aby určila, či došlo k zníženiu hodnoty práva na používanie. Skupina posudzuje k dátumu zostavenia účtovnej závierky, či existuje objektívny náznak možného zníženia hodnoty majetku z používania. Okrem toho kľúčový personál vedenia účtovných jednotiek v rámci Skupiny profesionálne posudzuje nájomné zmluvy uzatvorené na dobu neurčitú s cieľom určiť najpravdepodobnejšie podmienky prenájmu.

Čistá účtovná hodnota nehmotného majetku sa za obdobie dvanástich mesiacov končiacich sa 31. decembra 2025 a v porovnateľnom období zmenila v dôsledku nasledujúcich transakcií:

12 mesiacov končiacich 31.12.2025	Pozemky a stavby	Počítače a ostatné kancelárske zariadenia	Dopravné prostriedky	Ostatné hmotné aktíva	Celkom
Zostatková hodnota aktív s právom použitia k 1. januáru 2025	29 499	158	1 449	54	31 160
Prírastky, z čoho:	5 098	-	959	-	6 057
Nové lízingové kontrakty	2 642	-	916	-	3 558
Zmeny existujúcich lízingových kontraktov (predĺženie doby lízingu, zmena úrokovej sadzby)	1 260	-	-	-	1 260
Prírastky vyplývajúce zo zmeny variabilných úrokových sadzieb a indexov (napr. Inflácia)	490	-	-	-	490
Nadobudnutie dotácií	706	-	43	-	749
Úbytky, z čoho:	(6 019)	(84)	(1 065)	(24)	(7 192)
Odpisy za vykazované obdobie	(5 919)	(84)	(949)	(24)	(6 976)
Ukončenie zmluvy (pred uplynutím doby nájmu)	(43)	-	(100)	-	(143)
Úpravy existujúcich lízingových zmlúv (skrátene doby nájmu, zmena úrokovej sadzby)	(57)	-	(5)	-	(62)
Zníženia vyplývajúce zo zmeny výšky lízingových splátok v dôsledku zmien variabilných úrokových sadzieb a indexov a indexov (napr. Inflácia)	-	-	(11)	-	(11)
Kurzové rozdiely pri prepočte zahraničných operácií	389	-	1	-	390
Zostatková hodnota aktív s právom použitia k 31. decembru 2025	28 967	74	1 344	30	30 415

12 mesiacov končiacich 31.12.2024	Pozemky a stavby	Počítače a ostatné kancelárske zariadenia	Dopravné prostriedky	Ostatné hmotné aktíva	Celkom
Zostatková hodnota aktív s právom použitia k 1. januáru 2024	19 488	344	1 661	195	21 688
Prírastky, z čoho:	6 971	-	1 064	24	8 059
Nové lízingové kontrakty	2 832	-	860	24	3 716
Zmeny existujúcich lízingových kontraktov (predĺženie doby lízingu, zmena úrokovej sadzby)	3 152	-	173	-	3 325
Prírastky vyplývajúce zo zmeny variabilných úrokových sadzieb a indexov (napr. Inflácia)	987	-	-	-	987
Nadobudnutie dotácií	-	-	31	-	31
Úbytky, z čoho:	(5 724)	(186)	(1 257)	(165)	(7 332)
Odpisy za vykazované obdobie	(5 217)	(186)	(1 240)	(25)	(6 668)
Ukončenie zmluvy (pred uplynutím doby nájmu)	(15)	-	-	(140)	(155)
Úpravy existujúcich lízingových zmlúv (skrátene doby nájmu, zmena úrokovej sadzby)	(298)	-	-	-	(298)
Zníženia vyplývajúce zo zmeny výšky lízingových splátok v dôsledku zmien variabilných úrokových sadzieb a indexov a indexov (napr. Inflácia)	(193)	-	-	-	(193)
Nákup podkladových aktív	-	-	(17)	-	(17)
Ostatné	(1)	-	-	-	(1)
Zmena v prezentácii	8 760	-	(17)	-	8 743
Kurzové rozdiely pri prepočte zahraničných operácií	4	-	(2)	-	2
Zostatková hodnota aktív s právom použitia k 31. decembru 2024	29 499	158	1 449	54	31 160

5.4 Goodwill

Významné účtovné postupy

Goodwill sa prvotne oceňuje obstarávacou cenou, čo je prebytok súčtu prevedenej protihodnoty a sumy vykázaných pre nekontrolujúce podiely, a predchádzajúce podiely nad hodnotou identifikovateľných nadobudnutých aktív a prevzatých záväzkov. V prípade, že reálna hodnota nadobudnutých čistých aktív prekročí celkovú úhradu, Skupina prehodnocuje, či správne identifikovala všetky nadobudnuté aktíva a všetky prevzaté záväzky a overuje postupy použité pri ohodnotení súm, ktoré sa majú vykázať ku dňu akvizície. V prípade, že výsledok prehodnotenia stále vedie k prebytku reálnej hodnoty nadobudnutých čistých aktív nad sumou celkovej prevedenej protihodnoty, potom výnos sa vykazuje v hospodárskom výsledku. V momente akvizície je goodwill alokovaný na jednotky generujúce peňažné toky (z angl. cash generating unit, ďalej len „CGU“) alebo na Skupinu jednotiek generujúcich peňažné toky, ktorým akvizícia prináša ekonomické úžitky. Každá CGU, ku ktorej je goodwill alokovaný by mala: (i) predstavovať najnižšiu možnú úroveň v rámci Skupiny, na ktorej je goodwill sledovaný pre účely interného riadenia; a (ii) nesmie byť väčšia ako prevádzkový segment podľa IFRS 8 - Prevádzkové segmenty. Po prvom ocenení sa goodwill vykazuje v obstarávacej cene zníženej o straty zo znehodnotenia. Manažment Materskej spoločnosti pravidelne vykonáva test na znehodnotenie goodwillu na ročnej báze (vždy k 31.12.), alebo vtedy, keď sa zistia skutočnosti, ktoré môžu indikovať jeho možné znehodnotenie. Goodwill sa neodpisuje. Zníženie hodnoty goodwillu sa určí na základe odhadu spätne získateľnej hodnoty CGU, ku ktorej bol goodwill priradený. V prípade, že spätne získateľná hodnota CGU je nižšia ako jej účtovná hodnota, musí Skupina účtovať o opravnej položke. Opravná položka zo zníženia hodnoty goodwillu sa účtuje ako finančný náklad. Ak goodwill tvorí súčasť jednotky generujúcej peňažné prostriedky a časť aktivít v rámci tejto jednotky sa vyraduje, goodwill spojený s vyradovanými aktivitami je zahrnutý do zostatkovej hodnoty tejto časti podniku a tvorí súčasť zisku alebo straty z vyradenia. Vyradovaný goodwill je v tomto prípade ocenený na základe pomeru hodnôt vyradenej aktivity a časti ponechanej jednotke generujúcej peňažné prostriedky.

Na účely testovania zníženia hodnoty Skupina alokuje goodwill jednotlivým dcérskym spoločnostiam.

Goodwill	K 31.12.2025	K 31.12.2024
Asseco Central Europe (Slovensko) - ISZP, MPI, DWC, XANTA, Software Foundation	7 161	5 248
Asseco Central Europe (Česká republika)	19 685	18 942
Exe (vrátane spoločnosti EdgeCom)	1 875	1 875
Tovek	3 911	-
Asseco Solutions (Slovensko)	7 647	7 647
Asseco Solutions (Nemecko)	16 795	16 795
Asseco Solutions (Česká republika)	7 995	7 959
Asseco Business Solutions S.A.	60 356	59 435
DahliaMatic Group	9 178	-
Skupina CEIT	5 441	5 441
Asseco Central Europe Magyarország	5 319	4 981
Celkom goodwill	145 363	128 323

Počas obdobia dvanástich mesiacov končiacich 31.12.2025 nastali nasledovné zmeny v goodwill-e:

Goodwill alokovaný na jednotky generujúce peňažné toky:	Goodwill na začiatku obdobia	Odpis z dôvodu zníženia hodnoty (-)	Zvýšenie v dôsledku akvizície (+)	Kurzové rozdiely (+/-)	Goodwill na konci obdobia
Asseco Central Europe (Slovensko) (vrátane Software Foundation)	5 248	(150)	2 063	-	7 161
Asseco Central Europe (Česká republika)	18 942	-	-	743	19 685
Exe (vrátane spoločnosti EdgeCom)	1 875	-	-	-	1 875
Tovek	-	-	3 825	86	3 911
Asseco Solutions (Slovensko)	7 647	-	-	-	7 647
Asseco Solutions (Nemecko)	16 795	-	-	-	16 795
Asseco Solutions (Česká republika)	7 959	-	-	36	7 995
Asseco Business Solutions S.A.	59 435	-	152	769	60 356
DahliaMatic Group	-	-	9 112	66	9 178
Skupina CEIT	5 441	-	-	-	5 441
Asseco Central Europe Magyarorszag	4 981	-	-	338	5 319
Celkom	128 323	(150)	15 112	2 078	145 363

Zvýšenia v dôsledku akvizícií su popísane nižšie:

1) Nadobudnutie podielu v spoločnosti Tax Order Sp. z o.o.

Dňa 27. marca 2025 spoločnosť Asseco Business Solutions S.A. získala 60 % podiel v spoločnosti Tax Order Sp. z o.o. so sídlom v Poľsku. Celková kúpna cena predstavovala 2 700 tis. PLN (643 tis. EUR) a bola uhradená v hotovosti.

V rámci predbežného rozdelenia kúpnej ceny bol prebytok zaplatenej kúpnej ceny nad hodnotou nadobudnutých čistých aktív vo výške 648 tis. PLN uznaný medzi nehmotné aktíva, pričom suma 154 tis. EUR bola zaúčtovaná ako goodwill.

K 31. decembru 2025 ešte nebol proces alokácie kúpnej ceny skupinou ukončený. Preto hodnota goodwillu vykázaná z tejto akvizície sa môže zmeniť v období 12 mesiacov od dátumu získania kontroly nad spoločnosťou.

2) Nadobudnutie podielu v spoločnosti Software Foundation s.r.o.

Dňa 1. júna 2025 spoločnosť Asseco Central Europe, a.s. so sídlom na Slovensku získala spoločnosť Software Foundation s.r.o., taktiež so sídlom na Slovensku. Akvizícia zahŕňala súbor činností a aktív, ktoré spĺňajú definíciu podniku podľa štandardu IFRS 3. Kúpna cena predstavovala 5,5 mil. EUR, z čoho 4,2 mil. EUR bolo uhradených v hotovosti a suma 1,3 mil. EUR predstavuje odloženú platbu, závislú od budúcich prevádzkových ziskov nadobudnutej spoločnosti.

V rámci predbežného rozdelenia kúpnej ceny bol prebytok zaplatenej kúpnej ceny nad hodnotou nadobudnutých čistých aktív vo výške 3,3 mil. EUR uznaný medzi nehmotné aktíva a suma 2,1 mil. EUR bola alokovaná na goodwill.

K 31. decembru 2025 nebol proces alokácie kúpnej ceny skupinou ešte ukončený. Preto môže byť vykázaný goodwill z tejto akvizície predmetom zmeny v období 12 mesiacov od dátumu získania kontroly. Predbežné hodnoty identifikovateľných aktív a pasív nadobudnutého podniku k dátumu akvizície sú uvedené nižšie:

Predbežné hodnoty k dátumu nadobudnutia	
	tis. EUR
Nadobudnutý majetok	
Nehmotný majetok (vrátane majetku identifikovaného v rámci alokácie kúpnej ceny)	3 271
Pohľadávky z obchodného styku	538
Ostatný majetok	39
Aktíva spolu	3 848
Nadobudnuté záväzky	
Záväzky z obchodného styku	402
Pasíva spolu	402
Čistá hodnota aktív	3 446
Hodnota podielu menšinových akcionárov	-
Nadobudnutý majetkový podiel	N/A
Kúpna cena	5 509
Goodwill k dátumu nadobudnutia	2 063

3) Nadobudnutie podielu v spoločnosti TOVEK, spol. s r. o.

Dňa 16. júna 2025 spoločnosť Asseco Central Europe, a.s. so sídlom v Českej republike (člen skupiny ACE) nadobudla 75 % podiel v spoločnosti TOVEK, spol. s r. o. so sídlom v Českej republike. Kúpna cena predstavovala 146,2 mil. CZK (5 899 tis. EUR), z čoho 56,3 mil. CZK (2 270 tis. EUR) bolo uhradených v hotovosti, zvyšná časť pozostáva z odloženej platby vo výške 3,8 mil. CZK (151 tis. EUR), podmienenej platby vo výške 58,1 mil. CZK (2 236 tis. EUR), ktorá závisí od budúcich prevádzkových ziskov nadobudnutej spoločnosti, ako aj z záväzkov vyplývajúcich z opcí na predaj (put options) držaných menšinovými akcionármi vo výške 28,0 mil. CZK (1 131 tis. EUR). Všetky menšinové podiely sú predmetom opcí na predaj/kúpu (put/call options) a sú účtované podľa metódy súčasného vlastníctva (pri ktorej sa hodnota opcí na predaj oceňuje kúpnu cenou, zatiaľ čo zostatok menšinových podielov je nulový).

V rámci predbežného rozdelenia kúpnej ceny bol prebytok zaplatenej kúpnej ceny nad hodnotou nadobudnutých čistých aktív zaúčtovaný medzi nehmotné aktíva vo výške 49,6 mil. CZK (2 000 tis. EUR) a medzi odložený daňový záväzok vo výške 10,5 mil. CZK (420 tis. EUR), zatiaľ čo suma 94,8 mil. CZK (3 825 tis. EUR) bola alokovaná na goodwill.

K 31. decembru 2025 nebol proces alokácie kúpnej ceny skupinou ešte ukončený. Preto môže byť vykázaný goodwill z tejto akvizície predmetom zmeny v období 12 mesiacov od dátumu získania kontroly nad spoločnosťou. Predbežné hodnoty identifikovateľných aktív a pasív nadobudnutého podniku k dátumu akvizície sú uvedené nižšie:

	Predbežné hodnoty k dátumu nadobudnutia mil. CZK	Predbežné hodnoty k dátumu nadobudnutia tis. EUR
Nadobudnutý majetok		
Dlhodobý hmotný majetok	2.9	116
Nehmotný majetok (vrátane majetku identifikovaného v rámci alokácie kúpnej ceny)	49.6	2,003
Pohľadávky z obchodného styku a ostatné pohľadávky	6.2	249
Peniaze a ich ekvivalenty	27.5	1,108
Ostatný majetok	11.6	471
Aktíva spolu	97.8	3,947
Nadobudnuté záväzky		
Záväzky z obchodného styku	10.3	416

Daňové záväzky	12.5	505
Ostatné záväzky	23.6	952
Pasíva spolu	46.4	1,873
Čistá hodnota aktív	51.4	2,074
Hodnota podielu menšinových akcionárov	-	-
Nadobudnutý majetkový podiel	100%	100%
Kúpna cena	146.2	5,899
Goodwill k dátumu nadobudnutia	94.8	3,825

4) Nadobudnutie podielu v spoločnosti DahliaMatic Sp. z o.o.

Dňa 16. septembra 2025 spoločnosť Asseco Enterprise Solutions, a.s. nadobudla podiel v spoločnosti DahliaMatic Sp. z o.o. spolu s jej dcérskou spoločnosťou. Spoločnosť DahliaMatic bola predtým vo vlastníctve spoločnosti Asseco Poland S.A. (konečný materský subjekt skupiny Asseco), preto sa jedná o transakciu pod spoločnou kontrolou a v dôsledku tejto transakcie nebol vykázaný žiadny „nový“ goodwill. Jediný goodwill vykázaný v skupine AES je výsledkom prevodu goodwillu, ktorý bol už predtým uznaný v spoločnosti Asseco Poland. Aktíva a pasíva spoločnosti DahliaMatic Sp. z o.o. sú vykázané v ich zostatkových hodnotách – t. j. neboli vykonané žiadne úpravy vo vzťahu k reálnym hodnotám a neboli uznané žiadne nové aktíva alebo záväzky. Rozdiel medzi protihodnotou zaplatenou a čistými aktívami nadobudnutými skupinou AES je zaúčtovaný v rámci vlastného imania (ostatné kapitálové fondy).

Kúpna cena predstavovala 11 802 tis. EUR, z čoho 5 555 tis. EUR bolo uhradených v hotovosti, pričom zostávajúca suma predstavuje podmienenú platbu.

Zostatkové hodnoty identifikovateľných aktív a pasív k dátumu akvizície boli nasledovné:

	Účtovné hodnoty k dátumu nadobudnutia tis. PLN	Účtovné hodnoty k dátumu nadobudnutia tis. EUR
Nadobudnutý majetok		
Dlhodobý hmotný a nehmotný majetok	462	109
Práva na užívanie majetku	3 213	756
Interný goodwill	21 841	5 137
Pohľadávky z obchodného styku	35 620	8 379
Ostatné pohľadávky	2 266	533
Náklady a príjmy budúcich období	3 498	823
Peniaze a bankové účty	589	139
Ostatný majetok	1 025	241
Aktíva spolu	68 514	16 117
Nadobudnuté záväzky		
Bankové úvery, pôžičky a dlhové cenné papiere	7 215	1 697
Záväzky z lízingu	3 041	715
Záväzky z obchodného styku	11 666	2 744
Časové rozlíšenie a výnosy budúcich období	2 718	639
Rezervy	1 635	385
Zmluvné záväzky	5 242	1 233
Ostatné záväzky	2 371	558
Pasíva spolu	33 888	7 971
Čistá hodnota aktív	34 626	8 146
Nadobudnutý podiel na základnom imaní	100%	100%
Kúpna cena	50 166	11 802
Ostatné kapitálové fondy	1 357	319
Goodwill	16 897	3 975

5.5 Test na znehodnotenie

Významné účtovné postupy

V súlade s účtovnou politikou Skupiny manažment materskej spoločnosti vykonávala k 31. decembru test na znehodnotenie pre: (i) jednotky vytvárajúce peňažné prostriedky, ku ktorým je goodwill priradený, (ii) kapitalizované náklady na nedokončené výskumné a vývojové projekty, (iii) a nehmotný majetok s neohraničenou životnosťou.

Ku každému dňu zostavenia účtovnej závierky Skupina prehodnocuje, či neexistujú indikátory zníženia hodnoty majetku. Ak existujú nejaké indikátory zníženia hodnoty majetku alebo ak sa vyžaduje ročné testovanie zníženia hodnoty majetku, Skupina odhadne spätne získateľnú hodnotu. Spätne získateľná hodnota je vyššia z hodnôt: reálnej hodnoty majetku alebo jednotky generujúcej peňažné prostriedky (CGU) zníženej o náklady na likvidáciu, a hodnoty z využívania tohto majetku. Ak je účtovná hodnota majetku alebo CGU vyššia ako jeho spätne získateľná hodnota, je majetok považovaný za znehodnotený a je znížená na jeho spätne získateľnú hodnotu.

Pri posudzovaní hodnoty z použitia, odhadované budúce peňažné toky sú diskontované na svoju súčasnú hodnotu použitím diskontnej sadzby pred zdanením, ktorá odráža aktuálne trhové hodnotenie časovej hodnoty peňazí a rizík špecifických pre daný majetok. Pri stanovení reálnej hodnoty zníženej o náklady na likvidáciu sa berú do úvahy aj súčasné trhové transakcie. Pokiaľ žiadne takéto transakcie nemôžu byť identifikované, je použitý vhodný model ocenenia. Tieto výpočty sú potvrdené okrem iného aj kótovanými cenami akcií za verejne obchodované spoločnosti alebo inými dostupnými ukazovateľmi reálnej hodnoty.

Skupina vychádza pri teste na zníženie hodnoty z detailných plánov a výhľadov, ktoré sú pripravované samostatne pre každú jednotku generujúcu peňažné prostriedky, ku ktorej je majetok alokovaný. Tieto plány a výhľady sú vo všeobecnosti pripravované na obdobie 5 rokov. Pre dlhšie obdobia sa odhaduje dlhodobá miera rastu pre účely výpočtu budúcich peňažných tokov po piatom roku.

Odborné úsudky a odhady

Vždy, keď sa vykoná test na zníženie hodnoty, je potrebné odhadnúť hodnotu z využívania jednotky alebo jednotky generujúcej peňažné prostriedky (CGU), do ktorej sa priradí goodwill alebo nehmotný majetok.

Dcérske spoločnosti, ktorých akcie sú kótované na burze

V prípade jednotiek generujúcich peňažné toky, ktoré tvoria spoločnosti alebo Skupiny spoločností kótované na aktívnom trhu, spätne získateľná hodnota sa môže rovnať trhovej hodnote (t. j. kapitalizácii na akciovom trhu) spoločnosti/skupiny alebo jej využiteľnej hodnote, podľa toho, ktorá hodnota je vyššia. Preto v prípade jednotiek generujúcich peňažné toky, ktoré tvoria spoločnosti alebo Skupiny spoločností kótovaných na aktívnom trhu, sa testovanie na zníženie hodnoty vykonalo v dvoch etapách. Po prvé, účtovná hodnota jednotky generujúcej peňažné toky bola porovnaná s jej trhovou hodnotou (kapitalizácia na akciovom trhu). Ak trhovú hodnotu prevýšila účtovnú hodnotu, jednotka generujúca peňažné toky sa nepovažovala za znehodnotenú. V opačnom prípade bola využiteľná hodnota takejto jednotky generujúcej peňažné toky odhadnutá na základe modelu diskontovaného voľného peňažného toku pre firmu (the model of discounted free cash flow to firm - FCFF).

Spoločnosti alebo skupiny spoločností v rámci Skupiny Asseco Enterprise Solutions kótované na aktívnom trhu zahŕňajú spoločnosť Asseco Business Solutions S.A. (kótovanú na Varšavskej burze cenných papierov). Nižšie uvedená tabuľka porovnáva trhovú hodnotu (vypočítanú ako priemerná cena akcií za posledný štvrťrok) uvedenej jednotky generujúcej peňažné toky voči jej účtovnej hodnote k 31. decembru 2025:

31.12.2025	Asseco Business Solutions S.A. tis. EUR
Zostatková hodnota CGU	101 508
Trhová kapitalizácia	679 290
Kladný (+)/záporný (-) rozdiel medzi trhovou a účtovnou hodnotou	577 781

Dcérske spoločnosti, ktorých akcie nie sú kótované na aktívnom trhu

V súlade s politikou Skupiny každoročne k 31. decembru vykonáva manažment materskej spoločnosti test na znehodnotenie goodwillu na ročnej báze. Goodwill je alokovaný na jednotky generujúce peňažné toky (z angl. cash generating unit, ďalej len „CGU“) alebo na Skupinu jednotiek generujúcich peňažné toky, ktorým plynú ekonomické úžitky.

Pre každý test znehodnotenia goodwillu je potrebné odhadovať spätne získateľnú hodnotu jednotky generujúcej peňažné toky alebo na Skupinu jednotiek generujúcich peňažné toky ku ktorým je goodwill alokovaný. Test na znehodnotenie zahŕňa stanovenie ich hodnoty z používania použítim modelu diskontovaného voľného peňažného toku pre vlastníkov a veriteľov (z angl. free cash flow to firm, ďalej len „FCFF“).

Pri výpočte hodnoty z používania CGU alebo skupiny CGU, ktoré sú tvorené jednotlivými dcérskymi spoločnosťami, boli prijaté tieto predpoklady:

- pre každú dcérsku spoločnosť boli analyzované tzv. obchodné jednotky, ktoré po poskladaní vytvoria rozpočet a forecasty celej dcérskej spoločnosti;
- detailné prognózy pre obdobie 5 rokov, pre ktoré bol modelovaný rast peňažných tokov ako aj s prihliadnutím na nulový nárast v nasledujúcich rokoch;
- predpokladané zvýšenia peňažných tokov závisia od stratégie celej Skupiny a taktických plánov jednotlivých spoločností. Taktiež zohľadňujú podmienky na jednotlivých trhoch podľa regiónov a odvetví a odrážajú súčasne aj potenciálne objednávkové portfóliá;
- prognózy zahraničných dcérskych spoločností predpokladajú rast tržieb v ich funkčných menách;
- diskontné sadzby uplatňované vo výpočte sa rovnali priemerným váženým nákladom kapitálu pre CGU. Jednotlivé komponenty diskontnej sadzby boli stanovené s prihliadnutím na trhové hodnoty bezrizikových výnosových mier, koeficientu beta odrážajúceho kapitálovú štruktúru, rovnako ako aj očakávaného výnosu trhu.

Vykonaný test na znehodnotenie, ktorý zahŕňal odhad použiteľnej hodnoty aplikovaním modelu diskontovaných voľných peňažných tokov do spoločnosti (discounted free cash flow to firm - FCFF) indikoval, že použiteľná hodnota CGU alebo skupiny CGU je vyššia ako jej účtovná hodnota, okrem spoločnosti Xanta, ktorá bola úplne odpísaná (výška zníženia hodnoty goodwillu bola 150 tisíc EUR). Test znehodnotenia indikoval, že nie je potrebné, aby k 31.12.2025 Materská spoločnosť vykazovala odpis v CGU v dôsledku znehodnotenia.

Analýza citlivosti

Skupina vykonala analýzu citlivosti vo vzťahu k ostatným testom zníženia hodnoty goodwillu vykonaným k 31. decembru 2025 s cieľom zistiť, do akej miery je možné zmeniť vybrané parametre použité v modeli tak, aby sa odhadovaná hodnota pri používaní peňažotvorných jednotiek rovnala ich účtovnej hodnote. Táto analýza citlivosti skúmala vplyv zmien v aplikovanej:

- nominálna diskontná sadzba za zostatkové obdobie, t. j. peňažné toky generované po roku 2030;
- zmeny v zloženej ročnej miere rastu voľných peňažných tokov v období prognózy, teda v rokoch od 2025 do 2030,

ako faktory ovplyvňujúce spätne získateľnú hodnotu peňažotvornej jednotky za predpokladu, že ostatné faktory zostanú nezmenené.

Výsledky vykonanej analýzy citlivosti sú uvedené v nasledujúcej tabuľke:

	Účtovná hodnota CGU EUR tis.	Diskontná sadzba		Zložená ročná miera rastu voľných peňažných tokov	
		použitá v modeli pre zostatkové obdobie %	marginálna	použitá v modeli pre zostatkové obdobie %	marginálna
			%		%
CGU pozostávajú z nasledovných spoločností alebo skupín spoločností					
Asseco CEIT	20 255	9,2%	10,6%	N/a	N/A
Exe	7 955	10,5%	52,7%	0,2%	-32,4%
Asseco Central Europe (Česká Republika)	33 025	10,1%	29,6%	-6,3%	-33,1%
Asseco Central Europe Magyarország (Maďarsko)	8 362	15,4%	17,8%	12,1%	3,9%

Asseco Central Europe (Slovensko) – Fabasoft (ex. DWC)	23 457	8,7%	∞	5,0%	-41,9%
Asseco Central Europe (Slovensko) – ISZP	19 680	8,7%	∞	-2,4%	-74,0%
Asseco Central Europe (Slovensko) – MPI	25 298	8,7%	∞	1,1%	N/A
Asseco Solutions (Slovensko, Česká republika, Nemecko)	57 197	8,0%	∞	6,4%	-53,7%
DahliaMatic Group	12 516	12,8%	17,9%	-1,8%	-13,9%

∞ - znamená, že zostatková diskontná sadzba pre hodnota je väčšia ako 100%.

5.6 Investície v pridružených spoločnostiach a spoločných podnikoch

Významné účtovné postupy

Investície v pridružených spoločnostiach

Pridružená spoločnosť je subjekt, v ktorom má Skupina podstatný vplyv. Podstatný vplyv je právomoc podieľať sa na finančných a prevádzkových rozhodnutiach v spoločnosti, do ktorej Skupina investovala, nie je to ale kontrola nad týmito rozhodnutiami.

Investície Skupiny v pridružených spoločnostiach sa účtujú metódou vlastného imania. Podľa metódy vlastného imania investície do pridruženého podniku sa prvotne vykážu v obstarávacej cene. Účtovná hodnota investície je následne upravená tak, aby odrážala zmeny v podiele Skupiny na čistých aktívach pridruženého podniku od dátumu akvizície.

Výkaz ziskov a strát odráža podiel Skupiny na výsledku hospodárenia pridruženého podniku. Akákoľvek zmena v Komplexnom výkaze ziskov a strát týchto spoločností je prezentovaná ako súčasť Komplexného výkazu ziskov a strát Skupiny.

Účtovná závierka pridruženého podniku sa pripravuje za rovnaké účtovné obdobie ako pre Skupinu. Ak je to nevyhnutné, je účtovná závierka upravená tak, aby použité účtovné postupy boli v súlade so skupinovými.

Po aplikácii metódy vlastného imania Skupina zisťuje, či je nutné zaúčtovať znehodnotenie svojej investície v pridruženom podniku. Vždy k 31.12 Skupina posudzuje, či neexistujú objektívne dôvody na to, aby bola investícia do pridruženého podniku znehodnotená. Ak existujú takéto dôvody, Skupina vyčíslí výšku znehodnotenia - opravnú položku ako rozdiel medzi spätne získateľnou hodnotou pridruženého podniku a jeho účtovnou hodnotou. Skupina účtuje o opravnej položke ako o náklade v položke Výkazu ziskov a strát.

Pri strate významného vplyvu v pridruženej spoločnosti Skupina oceňuje a účtuje o ponechanej investícii v reálnej hodnote. Akýkoľvek rozdiel medzi účtovnou hodnotou pridruženého podniku pri strate podstatného vplyvu a reálnou hodnotou ponechanej investície ako aj výnosy z predaja sú vykázané vo Výkaze ziskov a strát.

Investície v spoločných podnikoch

Spoločný podnik je druh spoločného podnikania, v ktorom majú strany spoločnú kontrolu nad čistými aktívami spoločného podniku. Investície Skupiny v spoločných podnikoch sa účtujú metódou vlastného imania. Spoločná kontrola je zmluvne dohodnuté usporiadanie, ktoré existuje len v prípadoch, kde je nutný jednomyselný súhlas všetkých strán.

K 31. decembru 2025 sú pridruženými spoločnosťami Skupiny spoločnosti První certifikační autorita, a. s. a eDocu, a. s., zatiaľ čo spoločným podnikom Skupiny je spoločnosť G5 plus, s. r. o. Všetky vyššie uvedené investície sú oceňované metódou vlastného imania.

K 31. decembru 2024 mala Skupina ešte jednu spoločnosť pod spoločnou kontrolou: PROSOFT Košice, a. s., avšak dňa 11. júna 2025 spoločnosť Asseco Central Europe, a. s., Slovensko predala celý svoj 33,33 % podiel v spoločnosti PROSOFT Košice, a. s.

V nasledujúcej tabuľke sú uvedené informácie o investíciách do pridružených a spoločných podnikov Skupiny:

Finančné údaje o pridružených spoločnostiach a spoločných podnikoch	31.12. 2025	31.12. 2024
	tis. EUR	tis. EUR
Krátkodobý majetok	8 747	5 731
Dlhodobý majetok	2 177	11 105
Krátkodobé záväzky	6 244	3 148
Dlhodobé záväzky	-	7 665
Vlastné imanie	4 680	6 022
Účtovná hodnota investícií	1 581	2 445

Finančné údaje o pridružených spoločnostiach a spoločných podnikoch	31.12. 2025	31.12. 2024
	tis. EUR	tis. EUR
Príjmy	16 513	16 048
Prevádzkový zisk	2 340	1 963
Zisk po zdanení	1 875	1 595
Podiel na zisku pridružených spoločností a spoločných podnikov	364	411

Ostatný komplexný výsledok pridružených a spoločných podnikov nie je z hľadiska Skupiny významný. Podmienené záväzky súvisiace s podielom Skupiny v pridružených spoločnostiach k 31. decembru 2025 a 2024 sú opísané v poznámke 8.2.

5.7 Subjekty s významnými nekontrolujúcimi podielmi

Významné účtovné postupy

Nekontrolujúci podiel je vlastné imanie v dcérskom podniku, ktoré nemôže byť priamo či nepriamo pridelené Materskej spoločnosti. V prípade, že Skupina zvýši svoj podiel v dcérskom podniku (kúpou časti alebo celého nekontrolujúceho podielu), nie je takáto transakcia považovaná za podnikovú kombináciu. Majetok, záväzky a vlastné imanie takejto dcérskej spoločnosti sú ocenené v reálnych hodnotách k dátumu, kedy dodatočné podiely boli Skupinou obstarané. Rozdiel medzi kúpou cenou podielu a hodnotou vlastného imania je vykázaný vo vlastnom imaní Materskej spoločnosti a popísaný v Poznámkach ku konsolidovanej účtovnej závierke.

Pre každú akvizíciu dcérskej spoločnosti skupina oceňuje hodnotu nekontrolujúcich podielov k dátumu nadobudnutia metódou proporcionálneho podielu na identifikovateľných čistých aktívach nadobudnutého subjektu alebo v reálnej hodnote.

V oddiele III tejto konsolidovanej účtovnej závierky sme predložili informácie o subjektoch, v ktorých Skupina vlastní menej ako 100 % akcií vrátane ich obchodných mien, krajín registrácie, ako aj majetkových účastí a hlasovacích práv Skupiny.

Podľa názoru manažmentu sú subjekty s významnými individuálnymi nekontrolujúcimi záujmami: Skupina Asseco Enterprise Solutions Group, ktorá okrem iného zahŕňa Asseco Business Solutions. V prípade ostatných subjektov s nekontrolujúcim podielom jednotlivé individuálne nekontrolujúce podiely nepresahujú 2 % celkových nekontrolujúcich podielov, a preto neboli považované za subjekty s významnými nekontrolujúcimi podielmi.

Nižšie uvedené tabuľky predstavujú vybrané finančné údaje subjektov s významnými individuálnymi nekontrolujúcimi podielmi za obdobie 12 mesiacov končiac sa 31. decembra 2025 a k 31. decembru 2024, ako aj za porovnateľné obdobia. Tieto údaje sú prezentované pred konsolidačnými úpravami vrátane eliminácie vzájomných transakcií.

Percento nekontrolujúcich podielov	31.12.2025	31.12.2024
AES Skupina	50,54%	50,54%

Názov skupiny	Účtovná hodnota nekontrolujúcich podielov *		Čistý zisk priradený k nekontrolujúcim podielom		Dividendy k nekontrolujúcim podielom	
	31.12.2025	31.12.2024	31.12.2025	31.12.2024	31.12.2025	31.12.2024
	tis. EUR	tis. EUR	tis. EUR	tis. EUR	tis. EUR	tis. EUR
AES Skupina	120 509	110 144	31 266	26 275	(25 928)	(19 682)

* Účtovné hodnoty nekontrolujúcich podielov boli upravené o hodnotu predajných opcií poskytnutých menšinovým akcionárom.

AES Group – súvahová pozícia	31.12.2025	31.12.2024
Dlhodobý majetok	162 714	151 449
Krátkodobý majetok	101 253	78 855
Z toho peniaze a peňažné ekvivalenty	55 264	47 193
Dlhodobé záväzky	24 969	19 990
Krátkodobé záväzky	56 788	41 464

5.8 Ostatný finančný majetok

Prehľad hlavných účtovných zásad aplikovaných Skupinou

Skupina klasifikuje svoj finančný majetok do jednej z nasledovných kategórií špecifikovaných v IFRS 9:

- Oceňovaný v reálnej hodnote so zmenami vykázanými vo Výkaze komplexného výsledku.
- Oceňovaný v amortizovaných nákladoch.
- Oceňovaný v reálnej hodnote so zmenami vykázanými vo Výkaze ziskov alebo strát.

Skupina klasifikuje svoj finančný majetok do danej kategórie na základe dvoch kritérií: obchodný model Skupiny pre riadenie Skupiny aktív; a či zmluvné peňažné toky nástrojov predstavujú "výlučne platby istiny a úrokov" z nesplatenej istiny. Skupina prehodnocuje svoj finančný majetok iba vtedy, ak sa zmení model riadenia finančného majetku.

Okrem toho sa Skupina pri prvotnom vykázaní rozhodla klasifikovať svoje investície do nástrojov vlastného kapitálu (iných ako investície do dcérskych a pridružených spoločností), ktoré nie sú určené na obchodovanie a ktoré nie sú kótované na aktívnom trhu, ocenené reálnou hodnotou prostredníctvom iných komplexných príjmov. Zatiaľ čo investície do nástrojov vlastného kapitálu kótovaných na aktívnom trhu sa oceňujú reálnou hodnotou cez výkaz ziskov a strát.

Prvotné ocenenie

Okrem niektorých obchodných pohľadávok sa pôvodne finančný majetok oceňuje v reálnej hodnote. V prípade finančného majetku, ktorý nie je klasifikovaný ako ocenený v reálnej hodnote cez výkaz ziskov a strát, môže byť počiatočná hodnota upravená o akékoľvek transakčné náklady, ktoré sú prírastkové a priamo súvisia s akvizíciou alebo emisiou finančného nástroja.

Vyradenie

Skupina vyradí finančný majetok keď: (i) zaniknú zmluvné práva k peňažným tokom z finančného majetku, alebo (ii) zmluvné práva k peňažným tokom boli prevedené spolu s rizikami a odplatami za vlastníctvo k finančnému majetku.

Následné oceňovanie

Oceňovanie finančného majetku v amortizovaných nákladoch

Finančný majetok sa oceňuje v amortizovaných nákladoch, ak sú splnené obe nasledujúce podmienky: (i) majetok je držaný v rámci obchodného modelu, ktorého cieľom je držať finančný majetok s cieľom prinášať zmluvné peňažné toky a (ii) zmluvné podmienky finančného majetku prinášajú v konkrétnych termínoch peňažné toky, ktoré sú výlučne splátkami istiny a úroku z nesplatenej istiny.

Oceňovanie v amortizovaných nákladoch uplatňuje Skupina na poskytnuté úvery, peňažné prostriedky a peňažné ekvivalenty, pohľadávky z obchodného styku, zmluvné aktíva a ostatné pohľadávky, ktoré sú v rozsahu pôsobnosti IFRS 9. Výnosové úroky z investícií do dlhových nástrojov vykazuje Skupina ako finančný výnos. Pri vyradení investícií do dlhových nástrojov Skupina vykazuje kumulatívne zisky / straty cez výkaz ziskov a strát.

Skupina oceňuje svoj finančný majetok v amortizovaných nákladoch použitím metódy efektívnej úrokovej miery. Pohľadávky z obchodného styku so splatnosťou kratšou ako 12 mesiacov sa oceňujú vo výške sumy splatnej po odpočítaní akýchkoľvek opravných položiek na očakávané straty. Dlhodobé pohľadávky, ktoré sú v rozsahu pôsobnosti IFRS 9, sú diskontované k dátumu vykazovania.

Oceňovanie finančného majetku v reálnej hodnote cez Výkaz komplexného výsledku

Finančný majetok sa oceňuje reálnou hodnotou prostredníctvom ostatného komplexného výsledku, ak sú splnené obe nasledujúce podmienky: (i) majetok je držaný v rámci obchodného modelu, ktorého cieľom je získavanie zmluvných peňažných tokov aj predaj finančných aktív a (ii) zmluvné podmienky finančného majetku prinášajú v konkrétnych termínoch peňažné toky, ktoré sú výlučne splátkami istiny a úrokom z nesplatenej istiny.

Do tejto kategórie finančného majetku Skupina zaraďuje: štátne a podnikové dlhopisy a investície do nástrojov vlastného kapitálu, ktoré nie sú kótované na aktívnom trhu.

Zisky / straty z oceňovania investícií do dlhových nástrojov a nástrojov vlastného kapitálu, ktoré sú pri prvotnom vykázaní Skupinou klasifikované do tejto kategórie majetku, sa vykazujú prostredníctvom ostatného komplexného výsledku. Dividendy z nástrojov vlastného kapitálu oceňované v reálnej hodnote prostredníctvom ostatného komplexného výsledku vykazuje Skupina ako finančné výnosy. Úrokové výnosy z investícií do dlhových cenných papierov vykazuje Skupina ako finančné výnosy.

Pri vyradení investícií do dlhových nástrojov Skupina vykazuje kumulatívne zisky / straty cez výkaz ziskov a strát. Kumulatívne zisky / straty z ocenenia nástrojov vlastného imania sa nevykazujú do výkazu ziskov a strát, sú prevedené v rámci vlastného imania na nerozdelný zisk.

Oceňovanie finančného majetku v reálnej hodnote cez Výkaz ziskov a strát

Zmeny reálnej hodnoty finančného majetku klasifikovaného do tejto kategórie sa vykazujú cez výkaz ziskov a strát. Úrokové výnosy a dividendy získané z nástrojov vlastného kapitálu kótovaných na aktívnom trhu sa vykazujú ako finančné výnosy.

Zníženie hodnoty finančného majetku

Skupina používa model očakávaného zníženia hodnoty na odhad straty zo zníženia hodnoty finančného majetku. Model očakávanej straty sa uplatňuje na finančný majetok oceňovaný v amortizovaných nákladoch, ako aj na finančný majetok oceňovaný reálnou hodnotou prostredníctvom ostatného komplexného výsledku s výnimkou investícií do nástrojov vlastného kapitálu.

Pri odhadovaní strát zo zníženia hodnoty finančného majetku Skupina uplatňuje tieto prístupy:

- všeobecný,
- zjednodušený.

Skupina uplatňuje všeobecný prístup k finančnému majetku ocenenému reálnou hodnotou prostredníctvom ostatného komplexného výsledku, ako aj pre finančný majetok ocenený v amortizovanej obstarávacej cene, s výnimkou pohľadávok a zmluvných aktív.

V rámci všeobecného prístupu Skupina odhaduje straty zo zníženia hodnoty finančného majetku použitím trojstupňového modelu založeného na zmenách v kreditnom riziku finančného majetku od ich prvotného vykázania.

Ak sa úverové riziko finančného majetku významne nezvýšilo od prvotného vykázania (1. stupeň), Skupina odhaduje rezervu na očakávané úverové straty na obdobie 12-tich mesiacov. Ak sa úverové riziko finančného majetku výrazne zvýšilo od prvotného vykázania (2. a 3. stupeň), Skupina odhaduje rezervu na očakávané úverové straty na obdobie životnosti finančných nástrojov.

Skupina ku každému dňu vykazovania analyzuje, či existujú náznaky významného zvýšenia kreditného rizika držaného finančného majetku.

V prípade pohľadávok a majetku zo zmlúv so zákazníkmi Skupina uplatňuje zjednodušený prístup, a preto zmeny v úverovom riziku nie sú monitorované, zatiaľ čo zníženie hodnoty sa oceňuje v sume, ktorá sa rovná očakávaným úverovým stratám počas doby existencie pohľadávok. Účtovné zásady týkajúce sa odhadovania úverových strát z obchodných pohľadávok sú uvedené v bode 5.11. tejto konsolidovanej účtovnej závierky.

Oceňovanie v reálnej hodnote

Skupina oceňuje finančné nástroje, ako sú deriváty a investície do nástrojov vlastného imania, ocenené reálnou hodnotou ku každému súvahovému dňu.

Reálna hodnota je cena, za ktorú by sa majetok predal, alebo záväzok previedol v rámci transakcií medzi účastníkmi obchodu ku dňu ocenenia. Ocenenie reálnou hodnotou je založené na predpoklade, že transakcia ako napr. predaj majetku alebo transfer záväzku sa udeje: (i) na hlavnom trhu, kde sa s majetkom alebo záväzkom obchoduje, alebo (ii) pri absencii hlavného trhu, na najvýhodnejšom možnom trhu pre konkrétny typ majetku alebo záväzku.

Všetok majetok a záväzky, ktoré sa oceňujú reálnou hodnotou sú rozdelené do kategórií v rámci hierarchie reálnej hodnoty, ktorá je opísaná nasledovne, na základe najnižšej úrovne vstupu, ktorá je významná pre meranie reálnej hodnoty ako celku:

úroveň 1 - kótované (neupravené) trhové ceny na aktívnych trhoch pre identický majetok alebo záväzky,

úroveň 2 - oceňovacie techniky stanovenia reálnej hodnoty, pre ktoré významná najnižšia úroveň vstupu je priamo alebo nepriamo pozorovateľná ,

úroveň 3 - oceňovacie techniky stanovenia reálnej hodnoty, pre ktoré významná najnižšia úroveň vstupu nie je pozorovateľná.

Účtovné úsudky, odhady a predpoklady

V prípade, že sa reálne hodnoty finančných aktív a finančných záväzkov zaúčtované vo Výkaze o finančnej pozícii nedajú oceniť pomocou kótovaných cien na aktívnych trhoch, ich reálna hodnota sa ocení pomocou rôznych techník ako napr. modelu diskontovaných peňažných tokov (DCF). V prípadoch, kde je to možné, vstupy do týchto modelov sú prevzaté z dostupných trhov. Kde to ale nie je možné, je potrebný určitý stupeň úsudku pre stanovenie reálnej hodnoty. Stanovenie úsudku Skupiny zahŕňa úvahy a analýzy vstupov ako sú riziko likvidity, úverové riziko a volatilita. Zmeny v predpokladoch o týchto faktoroch môžu ovplyvniť reálnu hodnotu finančných nástrojov.

Skupina aj k 31. decembru 2025 aj k 31. decembru 2024, okrem pohľadávok a peňažných prostriedkov a peňažných ekvivalentov opísaných v iných poznámkach, držala aj iné finančné aktíva uvedené v nasledujúcej tabuľke.

Finančný majetok	K 31. 12. 2025		K 31. 12. 2024	
	Dlhodobé	Krátkodobé	Dlhodobé	Krátkodobé
Finančný majetok ocenený v reálnej hodnote cez hospodársky výsledok, z toho:				
Korporátne a štátne dlhopisy	-	493	-	-
Ostatné nástroje	4	-	4	-
Spolu	4	493	4	-
Finančný majetok ocenený v amortizovaných nákladoch, z toho:				
Zmenky	-	-	-	-
Poskytnuté úvery, z toho:				
<i>Poskytnuté spriazneným osobám</i>	-	1 076	-	32
<i>Poskytnuté zamestnancom</i>	-	5	4	4
<i>Poskytnuté ostatným subjektom</i>	-	-	-	99
Spolu	-	1 081	8	135
Spolu finančný majetok	4	1 574	8	135

Úvery poskytnuté spriazneným osobám

Úvery poskytnuté spriazneným osobám boli poskytnuté na princípe nezávislých trhových cien.

Úvery poskytnuté spriazneným stranám k 31. decembru 2025 zahŕňajú úver poskytnutý spoločnosti eDocu a.s. vo výške 34 tis. EUR a úver poskytnutý spoločnosti G5 Plus vo výške 1 042 tis. EUR. K 31. decembru 2024 existovala pôžička poskytnutá spoločnosti eDocu, a.s. v hodnote 32 tis. EUR.

5.9 Dlhodobé a krátkodobé náklady budúcich období a ostatné nefinančné aktíva

Prehľad hlavných účtovných zásad aplikovaných Skupinou

Náklady budúcich období sú náklady uskutočnené pred dátumom, ku ktorému sa zostavuje účtovná závierka, ktoré sa týkajú budúcich účtovných období alebo budúcich výnosov. V podstate, náklady budúcich období môžu obsahovať tieto položky: (i) predplatné na služby tretím stranám (vrátane údržby, licenčných poplatkov, poistenia, konzultačných služieb), ktoré budú poskytnuté v budúcom období; (ii) preddavky na nájom; (iii) výdavky spojené s vydaním akcií až do okamihu kedy je toto vydanie zaregistrované; (iv) iné výdavky vynaložené v bežnom období, súvisiace s budúcimi účtovnými obdobiami. Skupina okrem toho vykáže ako náklady na obstaranie nákladov na obstaranie so zákazníkom a náklady vzniknuté pri plnení zákazky so zákazníkom, ak očakáva, že tieto náklady budú vymáhané.

K 31.12.2025 a v porovnateľnom období, náklady budúcich období a príjmy budúcich období zahŕňajú nasledovné položky:

Náklady budúcich období	K 31.12.2025		K 31.12.2024	
	Dlhodobé	Krátkodobé	Dlhodobé	Krátkodobé
Náklady budúcich období, z toho:	758	14 155	4 681	19 708
<i>Údržba a licenčné poplatky</i>	738	13 092	4 670	18 661
<i>Nájomné a splátky operatívneho lízingu</i>	-	29	2	28
<i>Poistné</i>	12	515	1	497
<i>Ostatné služby</i>	8	519	8	522
Výdavky súvisiace s poskytnutými službami ktorých príjmy ešte neboli vykázané z toho:	-	-	-	-
<i>náklady vynaložené na získanie zákazky so zákazníkom (IFRS 15)</i>	-	-	-	-

náklady na plnenie zmluvy so zákazníkom (IFRS 15)	-	-	-	-
ostatné náklady ku ktorým ešte neboli vykázané výnosy	-	-	-	-
Ostatné preddavky a príjmy budúcich období	1	381	-	214
Spolu	759	14 536	4 681	19 922

Ostatné nefinančné aktíva vo výške 772 tis. EUR (v predchádzajúcom roku 299 tis. EUR) sú preddavky platené Skupinou na nákup zásob a dlhodobého hmotného majetku.

5.10 Zásoby

Prehľad hlavných účtovných zásad aplikovaných Skupinou

Zásoby v Skupine sa vykazujú v nižšej sume z obstarávacej hodnoty/hodnoty nákladov na výrobu alebo čistej realizovateľnej hodnoty. Čistá realizovateľná hodnota sa rovná odhadovanej predajnej cene, ktorá je uplatňovaná za bežných obchodných podmienok, zníženej o odhadované náklady na dokončenie a náklady nevyhnutné na uskutočnenie predaja. Skupina rozlišuje dve kategórie zásob: (i) suroviny, náhradné diely a ďalšie komponenty používané pri implementácii a údržbe IT systémov; (ii) hardware, licencie tretích strán a ostatný tovar pre ďalší predaj. Náhradné diely a ostatné komponenty používané pri implementácii alebo údržbe IT systémov sa vykazujú ako náklady rovnomerne počas trvania zmluvy. Skupina si každý rok overuje, či prijaté zásady tvorby opravných položiek zodpovedajú skutočnému znehodnoteniu hodnoty zásob. Opravné položky z titulu precenenia zásob sú zahrňované do prevádzkových nákladov.

Zásoby	31 December 2025	31 December 2024
Materiál a komponenty použité pri implementácii IT alebo údržbe IT systémov	2 034	3 092
Hardvér a softvérové licencie určené na ďalší predaj	1 858	1 907
Opravné položky k zásobám	(1 701)	(1 610)
Spolu	2 191	3 389

Zmeny vo výške zníženia hodnoty zásob počas obdobia 12 mesiacov končiaceho sa 31. decembra 2025 a v porovnateľnom období sú uvedené v nasledujúcej tabuľke:

Zníženie hodnoty zásob	31 December 2025	31 December 2024
Zníženie hodnoty zásob k 1.1.	(1 610)	(1 672)
Vykázané počas sledovaného obdobia	(298)	(369)
Použité počas sledovaného obdobia	137	104
Reverznuté počas sledovaného obdobia	72	328
Kurzové rozdiely	(2)	(1)
Zníženie hodnoty zásob k 31.12.	(1 701)	(1 610)

5.11 Pohľadávky z obchodného styku, zmluvné aktíva a ostatné pohľadávky

Prehľad hlavných účtovných zásad aplikovaných Skupinou

Zmluvné aktívum je právo Skupiny na protiplnenie výmenou za tovary alebo služby, ktoré účtovná jednotka preniesla na zákazníka, ak je toto právo podmienené niečím iným ako plynutie času.

Zmluvné aktíva sú výsledkom prekročenia percentuálneho podielu vykonanej zákazky oproti vystaveným faktúram. V prípade takéhoto majetku Skupina tiež splní svoju povinnosť realizácie zákazky, ale právo na platbu je podmienené niečím iným ako plynutie času - čo odlišuje zmluvné aktíva od obchodných pohľadávok.

Pohľadávky z obchodného styku, obvykle s dobou splatnosti od 10 do 40 dní, sú vykázané vo fakturovanej sume zníženej o opravné položky k nedobytným pohľadávkam. Pohľadávky s dlhšou dobou splatnosti sú vykazované v súčasnej hodnote očakávaných platieb.

Nevyfakturované pohľadávky sú pohľadávky súvisiace s nevyfakturovanými dodávkami vyplývajúce z poskytovania služieb, ktoré boli vykonané počas vykazovaného obdobia (Skupina naplnila svoju povinnosť plnenia zmluvy), ale neboli

fakturované do konca vykazovaného obdobia. K dátumu vykazovania má Skupina podľa posúdenia Skupiny bezpodmienečné právo na úhradu za jej výkony, preto sú príslušné sumy klasifikované ako pohľadávky.

Opravná položka k pohľadávkam z obchodného styku

Na určenie výšky opravných položiek k pohľadávkam z obchodného styku Skupina používa zjednodušený prístup a nesleduje zmeny v kreditných rizikách pohľadávok. Opravné položky sú vykázané v sume očakávanej straty. Pre tento účel Skupina používa maticu rezerv, ktorá vychádza z platobnej histórie a je upravená o informácie týkajúce sa budúcich období. Každá spoločnosť v rámci Skupiny analyzuje svoje pohľadávky s použitím matice obsahujúcej štatistické údaje vrátane rizika vychádzajúceho z rôznorodosti zákazníkov a typu podnikania. V prípade potreby spoločnosti Skupiny zlučujú zákazníkov do homogénnych segmentov.

Opravné položky sú prepočítavané vždy ku dňu zostavenia účtovnej závierky.

Pre pohľadávky z obchodného styku, ktoré sú po splatnosti viac ako 180 dní, používa Skupina okrem štatistickej metódy pomocou matice aj individuálny prístup. Pre každú pohľadávku po splatnosti viac ako 180 dní s významnou hodnotou Skupina vykazuje opravnú položku vo výške stanovenej manažmentom spoločnosti na základe ich profesionálneho odhadu. Profesionálny odhad vychádza z analýzy finančnej situácie zákazníka a všeobecných ekonomických okolností.

Aktualizácia účtovnej hodnoty pohľadávok berie do úvahy nielen udalosti, ktoré sa odohrali pred dňom, ku ktorému sa zostavuje účtovná závierka, ale taktiež udalosti, ktoré sa odohrali pred vydaním účtovnej závierky, ak tieto udalosti súvisia s pohľadávkami zúčtovanými pred dňom, ku ktorému sa zostavuje účtovná závierka. Skupina si každý rok overuje, či prijaté zásady tvorby opravných položiek zodpovedajú skutočnému znehodnoteniu hodnoty pohľadávok.

Opravné položky k pohľadávkam z obchodného styku sú vykázané ako prevádzkové náklady. Opravné položky k ostatným pohľadávkam sú vykázané ako ostatné prevádzkové náklady alebo vo finančných nákladoch, ak pohľadávky s nimi súvisiace boli vykázané ako výsledok transakcií, z ktorých náklady a výnosy súvisia s finančnou aktivitou. Opravné položky k príjmom budúcich období sa účtujú ako finančný náklad.

V prípade, že príčina vzniku opravnej položky už neexistuje, takáto opravná položka musí byť zúčtovaná v plnej výške alebo príslušnej časti a rozpustená do príslušnej nákladovej položky.

Predpoklady

Ku dňu zostavenia účtovnej závierky Skupina pripravuje percentuálny odhad vysporiadaných pohľadávok v pomere ku vystaveným faktúram. Určitá časť odhadov a odborného posúdenia sa vyžaduje aj pri pridelovaní transakčnej ceny pri povinnosti plnenia.

Skupina odhaduje výšku opravnej položky k pohľadávkam z obchodného styku a zmluvných aktív v zmysle IFRS 9 Finančné nástroje. Zjednodušený prístup si vyžaduje štatistickú analýzu, ktorá je spojená s odhadom a aplikáciou profesionálneho posúdenia.

V tabuľke nižšie sú vykázané pohľadávky z obchodného styku a ostatné pohľadávky k 31.12.2025 a k 31.12.2024.

	K 31.12.2025		K 31.12.2024	
	Dlhodobé	Krátkodobé	Dlhodobé	Krátkodobé
Pohľadávky z obchodného styku, z toho:				
Pohľadávky z obchodného styku	89	72 876	216	63 473
Vyfakturované pohľadávky z obchodného styku	-	73 973	-	65 770
voči spriazneným osobám	-	594	-	529
voči tretím stranám	-	73 379	-	65 241
Pohľadávky z nevyfakturovaných dodávok	-	3 558	-	2 131
voči spriazneným osobám	-	68	-	-
voči tretím stranám	-	3 490	-	2 131
Pohľadávky z operatívneho lízingu	-	160	-	193
Investícia do finančného lízingu netto	89	124	216	160
Opravné položky k pochybným pohľadávkam (-)	-	(4 939)	-	(4 781)
Pohľadávka z dane z príjmov právnických osôb	-	1 962	-	1 826
Pohľadávky voči štátu	-	277	-	433
DPH	-	167	-	158
Ostatné	-	110	-	275
Ostatné pohľadávky	3 539	1 923	3 703	2 095
Ostatné pohľadávky	3 539	1 923	3 703	2 133
Opravné položky k pochybným pohľadávkam (-)	-	-	-	(38)
Pohľadávky a zmluvné aktíva celkom	3 628	77 038	3 919	67 827

Transakcie so spriaznenými osobami sú vykazané v bode 5.22 tejto konsolidovanej účtovnej závierky.

Pohľadávky z obchodného styku nie sú úročené.

K 31. decembru 2025 bola vyplatený záloha vo výške 122 tis. EUR (vykazaná v položke Ostatné pohľadávky) ako kolaterál v súvislosti s finančnou zárukou poskytnutou Berit GmbH (122 tis. EUR k 31. decembru 2024).

V tabuľke nižšie sú vykazané zmluvné aktíva k 31.12.2025 a k 31.12.2024.

	K 31.12.2025		K 31.12.2024	
	Dlhodobé	Krátkodobé	Dlhodobé	Krátkodobé
Zmluvné aktíva (pohľadávky z ocenenia dlhodobých IT kontraktov)				
voči spriazneným osobám	-	143	-	-
voči tretím stranám	-	11 805	-	10 884
Zmluvné aktíva celkom	-	11 948	-	10 884

Zmeny v stave zmluvných aktív počas obdobia 12-tich mesiacov končiaceho sa 31.12.2025 vychádzajú z nasledovných pohybov:

	12 mesiacov končiacich 31. decembra 2025	12 mesiacov končiacich 31. decembra 2024
	tis. EUR	tis. EUR
Zmluvné aktíva (pohľadávky z ocenenia IT kontraktov) k 1. 1.	10 884	14 780
Vykazovanie výnosov z faktúr (-)	(20 849)	(34 562)
Plnenie povinností plnenia zmluvy bez fakturácie (-); Zmeny v odhade transakčnej ceny alebo nákladov, ostatné zmeny v odhadoch (+) / (-)\	17 274	30 656
Nadobudnutie dcérskych spoločností	4 574	-
Kurzové rozdiely (+) / (-)	65	10
Zmluvné aktíva k 31.12.	11 948	10 884

Skupina uplatňuje zásadu predaja produktov len dôveryhodným klientom. Podľa názoru manažmentu Skupiny, riziko z nesplatenia pohľadávok neprevyšuje úroveň rizika pokrytú tvorbou opravných položiek k pohľadávkam, ktoré Skupina tvorí.

Veková štruktúra pohľadávok z obchodného styku a zmluvných aktív k 31.12.2025 a k 31.12.2024 je vykazaná v nasledujúcej tabuľke:

	31 December 2025		31 December 2024	
	tis. EUR	%	tis. EUR	%
Pohľadávky z obchodného styku do lehoty splatnosti	77 589	86,4%	68 470	86,3%
Pohľadávky z obchodného styku po lehote splatnosti	12 263	13,6%	10 884	13,7%
Pohľadávky z obchodného styku po lehote splatnosti do 3 mesiacov	5 992	6,7%	5 430	6,8%
Pohľadávky z obchodného styku po lehote splatnosti od 3 do 6 mesiacov	1 891	2,1%	1 259	1,6%
Pohľadávky z obchodného styku po lehote splatnosti od 6 do 12 mesiacov	614	0,7%	892	1,1%
Pohľadávky z obchodného styku po lehote splatnosti viac než 12 mesiacov	3 766	4,2%	3 303	4,2%
Pohľadávky z obchodného styku celkom bez opravnej položky	89 852	100,0%	79 354	100,0%
Opravná položka k pohľadávkam	-4 939		-4 781	
Účtovná hodnota pohľadávok z obchodného styku	84 913		74 573	

5.12 Peniaze a peňažné ekvivalenty

Prehľad hlavných účtovných zásad aplikovaných Skupinou

Peniaze a peňažné ekvivalenty vykázané vo Výkaze o finančnej pozícii sa skladajú z peňazí v bankách, hotovosti, krátkodobými peňažnými depozitami, ktorých doba splatnosti nepresahuje 3 mesiace a inými vysoko likvidnými peňažnými nástrojmi.

Hodnota peňazí a peňažných ekvivalentov vykázaná v konsolidovanom Výkaze peňažných tokov obsahuje peniaze a s krátkodobými peňažnými depozitami, definovanými v predchádzajúcom odstavci, mínus prečerpania na bankových účtoch, ktoré sú považované za integrálny prvok manažmentu hotovosti Skupiny.

	K 31.12.2025	K 31.12.2024
Účty v bankách	64 054	54 468
Hotovosť	77	61
Bežné vklady	44 191	34 085
Peňažné ekvivalenty	-	-
Peniaze a peňažné ekvivalenty vykázané vo Výkaze o finančnej pozícii celkom	108 322	88 614
Časovo rozlíšené úroky z hotovosti alebo viazanej hotovosti	(18)	-
Viazaná hotovosť	(5)	(5)
Kontokorentné úvery, ktoré tvoria neoddeliteľnú časť riadenia peňažných prostriedkov účtovnej jednotky	(7 222)	(7 482)
Peniaze a peňažné ekvivalenty vykázané vo Výkaze peňažných tokov celkom	101 077	81 127

Úroky z peňazí na bankových účtoch sú úročené rôznymi úrokmi, ktoré závisia od aktuálnych úrokových sadzieb jednotlivých bánk. Bežné vklady sú uzavreté na obdobie od 1 dňa do 3 mesiacov a ich výška závisí od momentálnych možností Skupiny a aktuálnych úrokov a príslušných úrokových sadzieb.

5.13 Dlhodobý majetok určený na predaj

Aktíva držané na predaj k 31.12.2024 predstavovali nehnuteľnosti v katastrálnom území Žilina (pozemky a stavby), vo vlastníctve Asseco Central Europe, a.s. (Slovensko) s cieľom jeho ďalšieho predaja tretej osobe - externému kupujúcemu. Nehnuteľnosti boli aktívne ponúkané na predaj prostredníctvom externého sprostredkovateľa. Počas roka 2025 boli tieto aktíva reklasifikované ako pozemky, stavby a zariadenia a sú využívané Skupinou.

5.14 Základné imanie

Prehľad hlavných účtovných zásad aplikovaných Skupinou

Vlastné imanie (vlastný kapitál) je zložené z imania pripadajúceho na akcionárov Materskej spoločnosti a z imania pripadajúceho na nekontrolujúce podiely. Vlastné imanie pripadajúce na akcionárov Materskej spoločnosti je vykázané v nominálnej hodnote. Vlastné imanie sa skladá z týchto položiek:

- (i) základné imanie vykázané v sume splatených kapitálových vkladov;
- (ii) emisné ážio z predaja akcií v hodnote vyššej ako nominálna hodnota;
- (iii) kurzové rozdiely z prepočtu zahraničných spoločností;
- (iv) nerozdelený zisk vrátane ostatných fondov z rozdelenia zisku a zisku za obdobie
- (v) nekontrolujúce podiely.

Základné imanie	Nominálna hodnota akcie	Počet akcií	
		K 31.12.2025	K 31.12.2024
Kmeňové akcie	0,0331939	21 360 000	21 360 000

Nominálna hodnota akcií

Všetky akcie majú nominálnu hodnotu 0,0331939 EUR a sú plne splatené.

V roku 2025 ani v roku 2024 sa neudiali zmeny v základnom imaní a emisnom ážiu Materskej spoločnosti Skupiny. Priamou materskou spoločnosťou spoločnosti Asseco Central Europe, a. s. (SK) je Asseco International, a.s. ktorá je dcérskou spoločnosťou konečnej materskej spoločnosti Skupiny Asseco tj. Asseco Poland S.A.

V rokoch 2025 a 2024 materská spoločnosť nevlastnila žiadne vlastné akcie.

5.15 Bankové úvery, ostatné úvery a dlhové cenné papiere

Prehľad hlavných účtovných zásad aplikovaných Skupinou

Od 1.1.2018 nadobudol účinnosť nový štandard o vykazovaní finančných nástrojov (IFRS 9). Klasifikácia finančných záväzkov sa v podstate nezmenila v porovnaní s klasifikáciou podľa ustanovení predchádzajúceho štandardu - IAS 39.

Skupina klasifikuje svoj finančný majetok do jednej z nasledovných kategórií:

- Oceňovaný v amortizovaných nákladoch
- Oceňovaný v reálnej hodnote so zmenami vykázanými vo Výkaze ziskov alebo strát.

Skupina vykazuje všetky bankové úvery, ostatné úvery a dlhové cenné papiere v amortizovaných nákladoch. Všetky ostatné finančné záväzky sú oceňované v reálnej hodnote so zmenami vykázanými vo Výkaze ziskov a strát okrem záväzkov vyplývajúcich z obstarania nekontrolných podielov v dcérskych spoločnostiach (predajné opcie), ktoré sú oceňované v súlade s IFRS 3.

Prvotne sú všetky bankové úvery, ostatné úvery a dlhové cenné papiere vykázané v kúpnej cene (nákladoch), ktorá predstavuje reálnu hodnotu prijatých peňažných prostriedkov zníženú o náklady priamo súvisiacich so získaním úveru alebo emisie dlhového nástroja.

Následne sa bankové úvery, ostatné úvery a dlhové cenné papiere oceňujú v amortizovaných nákladoch použitím metódy efektívnej úrokovej sadzby. Stanovenie amortizovaných nákladov berie do úvahy náklady priamo súvisiace so získaním úveru alebo emisiou dlhového nástroja, ako aj zľavy alebo bonusy získané pri splatení záväzku.

K 31. decembru 2025 celkové záväzky Skupiny vyplývajúce z bankových a ostatných úverov predstavujú 13 344 tis. EUR v porovnaní s 9 837 tis. EUR k 31. decembru 2024.

Nasledujúca tabuľka uvádza stav dlhu Skupiny k 31. decembru 2025 a k 31. decembru 2024.

	K 31.12.2025		K 31.12.2024	
	Dlhodobé	Krátkodobé	Dlhodobé	Krátkodobé
Bankové úvery	4 400	8 462	587	8 747
- revolvingové úvery	-	7 222	-	7 482
- ostatné bankové úvery	4 400	1 240	587	1 265
Ostatné úvery	88	394	386	117
Spolu	4 488	8 856	973	8 864

Zostatky revolvingových úverov k 31. decembru 2025 a k 31. decembru 2024 sú uvedené v nasledujúcej tabuľke:

Mena	Efektívna úroková miera	Úverový rámec k 31.12.2025	Maximálny úver k 31.12.2025	Nevyužitý úver k 31.12.2025	Úverový rámec k 31.12.2024
EUR	Pevná sadzba	-	1 000	1 000	-
	EURIBOR + marža	-	10 000	10 000	-
	ESTR + marža	7 081	36 200	29 119	6 779
	EUR LIBOR + marža	-	2 000	2 000	-
CHF	Pevná sadzba	141	215	74	11
HUF	BUBOR + marža	-	-	-	692
CZK	PRIBOR + marža	-	6 189	6 189	-
PLN	WIBOR + marža	-	16 584	16 584	-
	Total	7 222	72 188	64 966	7 482

Zostatky nerevolvingových bankových úverov k 31. decembru 2025 a k 31. decembru 2024 sú uvedené v nasledujúcej tabuľke:

Mena	Efektívna úroková miera	31 December 2025		31 December 2024	
		Dlhodobé	Krátkodobé	Dlhodobé	Krátkodobé
EUR	EURIBOR + marža	2 594	408	-	157
	Pevná sadzba	296	183	473	261
CHF	Pevná sadzba	-	-	59	31
CZK	Pevná sadzba	1 490	644	24	806
GTC	Pevná sadzba	20	5	31	10
Total		4 400	1 240	587	1 265

Zostatky ostatných úverov k 31. decembru 2025 a k 31. decembru 2024 sú uvedené v nasledujúcej tabuľke:

Mena	Efektívna úroková miera	31 December 2025		31 December 2024	
		Dlhodobé	Krátkodobé	Dlhodobé	Krátkodobé
EUR	Pevná sadzba	83	367	356	65
CZK	Pevná sadzba	5	27	30	52
Total		88	394	386	117

Niektoré úvery získané od bánk sú spojené s tzv. kovenantmi, ktoré ukladajú povinnosť udržiavať určité finančné ukazovatele na úrovni požadovanej bankou. K 31. decembru 2025 žiadna zo spoločností Skupiny ACE neporušila kovenanty definované v zmluve o bankovom úvere. K 31. decembru 2024 jedna zo spoločností Skupiny ACE porušila kovenanty definované v zmluve o bankovom úvere. Celková výška dlhu ovplyvnená porušením kovenantov predstavovala 157 tis. Táto suma je vykázaná v krátkodobých záväzkoch a úver bol úplne splatený v januári 2026.

Majetok slúžiaci ako zábezpeka pre bankové úvery:

Kategória majetku	Čistá hodnota majetku	
	K 31.12.2025	K 31.12.2024
	tis. EUR	tis. EUR
Pozemky a stavby	1 294	1 254
Dopravné prostriedky	-	-
Peniaze a peňažné ekvivalenty	-	-
Zásoby	-	1 922
Krátkodobé a budúce pohľadávky	10 553	11 733
CELKOM	11 847	14 909

Majetok slúžiaci ako zábezpeka pre finančné garancie:

Kategória majetku	Čistá hodnota majetku	
	K 31.12.2025	K 31.12.2024
	tis. EUR	tis. EUR
Peniaze a peňažné ekvivalenty	0	0
Krátkodobé a dlhodobé pohľadávky	122	122
CELKOM	122	122

5.16 Ostatné finančné záväzky

Prehľad hlavných účtovných zásad

Zmluvný záväzok spoločnosti nadobudnúť nástroje vlastného kapitálu znamená vznik finančného záväzku vo výške súčasnej hodnoty požadovanej sumy dokonca aj vtedy, keď je tento záväzok podmienený uplatnením si práva na splatenie druhou stranou, napr. v prípade, v ktorom nekontrolujúci akcionári majú právo predložiť Materskej spoločnosti návrh na predaj ich podielu v dcérskej spoločnosti.

Ak je dohodnuté v zmluve, že nadobúdateľ nemá súčasné vlastnícke oprávnenia na predmetné podiely, nekontrolujúci vlastník má stále právo na jeho podiel na výnosoch a stratách a iných zmenách vo vlastnom imaní nadobúdaného subjektu. Dopad predajnej opcie je hodnota pripadajúca na nekontrolujúci podiel klasifikovaná ako finančný záväzok. Preklasifikovaný nekontrolujúci podiel je považovaný za rovnaký ako zmena v nekontrolujúcom podiele. A preto účtovanie na konci vykazovaného obdobia sa musí zhodovať s účtovaním, ktoré by sa uplatnilo, ak by k uplatneniu opcie došlo.

Preto akákoľvek zmena medzi záväzkom vyplývajúcim z predajnej opcie na konci vykazovaného obdobia a reklasifikovaným nekontrolovaným podielom je účtovaná ako zmena vlastného imania pripadajúca na materskú spoločnosť. Vo výsledku hospodárenia nie je účtovaná žiadna suma z finančného záväzku alebo oddelené účtovanie o diskonte z tohto záväzku. To taktiež znamená, že záväzok z predajnej opcie nie je predmetom diskontovania.

Ak predajná opcia nie je využitá, tak účtovanie na konci vykazovaného obdobia bude nasledovné:

(i) spoločnosť určí hodnotu, ktorá by bola rozpoznaná vo vlastnom imaní pre nekontrolujúci podiel zahrňujúci aktualizáciu jeho podielu na zisku a strate (a iných zmien vo vlastnom imaní) nadobúdaného subjektu za obdobie, (ii) a spoločnosť zaúčtuje rozdiely medzi (1) sumou zistenou vyššie a (2) reálnou hodnotou záväzku z predajnej opcie ako zmenu v nekontrolujúcom podiele.

Ak je predajná opcia nakoniec uplatnená, bude sa o nej rovnako účtovať aj v deň jej uplatnenia. Suma, ktorá bude v ten deň rozpoznaná ako finančný záväzok, bude uhradená zaplatením uplatnenej ceny. Ak právo na predajnú opciu zanikne bez jej využitia, pozícia bude odúčtovaná nasledovne: nekontrolujúci podiel v deň expirácie bude preklasifikovaný do vlastného imania a finančný záväzok bude odúčtovaný.

Profesionálne úsudky a odhady

Podmienené plnenie, vyplývajúca z podnikovej kombinácie, je ocenené v reálnej hodnote k dátumu akvizície ako súčasť podnikovej kombinácie. Ak spĺňa podmienené plnenie definíciu finančného záväzku, je následne precenené na reálnu hodnotu ku každému súvahovému dňu. Stanovenie reálnej hodnoty je na základe diskontovaných peňažných tokov. Kľúčové predpoklady zohľadňujú pravdepodobnosť splnenia každého výkonnostného cieľa a diskontný faktor.

Finančné záväzky	31.12. 2025		31.12. 2024	
	Dlhodobé	Krátkodobé	Dlhodobé	Krátkodobé
Záväzky z dividend	-	1	-	1
Záväzky z titulu nadobudnutia podielu v dcérskejších spoločnostiach (odložené platobné povinnosti a podmienené plnenie)	5 402	5 076	278	339
Záväzky vyplývajúce z opcií na predaj menšinových podielov	1 168	-	-	-
Ostatné finančné záväzky	-	8	-	421
Celkom	6 570	5 085	278	761

Krátkodobé záväzky vyplývajúce z obstarania podielov v súvislosti s:

Záväzky vyplývajúce z nadobudnutia akcií	31 December 2025	31 December 2024
ANET	347	-
TOVEK	2 538	-
DahliaMatic	6 284	-
Software Foundation	1 309	-
G5 plus	-	5
ANeT	-	612
Celkom	10 478	617

5.17 Závazky z lízingu

Prehľad hlavných účtovných zásad aplikovaných Skupinou

V súlade s IFRS 16 je zmluva lízingom alebo obsahuje lízing, ak poskytuje právo kontrolovať používanie identifikovaného majetku počas časového obdobia výmenou za protihodnotu. Právo na kontrolu použitia sa prevádza na základe zmluvy, ak nájomca má právo na obidve z nasledujúcich možností:

- získať v podstate všetky ekonomické výhody z používania identifikovaného majetku; a
- riadiť použitie identifikovaného majetku.

Závazok z lízingu – počiatočné rozpoznanie

K dátumu začatia lízingu Skupina oceňuje lízingový záväzok v súčasnej hodnote splatných lízingových splátok k tomuto dátumu. Skupina splátky nájomného diskontuje pomocou úrokovej sadzby nájomcu.

Lízingové splátky zahŕňajú: fixné platby (vrátane podstatných fixných lízingových splátok) mínus všetky prijaté pohľadávky z lízingu; variabilné splátky nájomného, ktoré závisia od indexu alebo sadzby; sumy, o ktorých sa očakáva, že budú splatné na základe záruk na zostatkovú hodnotu; realizačnú cenu kupnej opcie (ak si je Skupina primerane istá, že túto opciu uplatní); a platby pokút za ukončenie lízingu (ak si je Skupina primerane istá, že túto možnosť využije).

Variabilné splátky lízingu, ktoré nezávisia od indexu alebo sadzby, sa okamžite vykazujú ako náklady v období, v ktorom nastane udalosť alebo stav, ktorý tieto platby vyvoláva.

Závazok z lízingu - následné ocenenie

V nasledujúcich obdobiach sa výška lízingového záväzku zníži o vyplatené lízingové splátky a zvýši o úroky akumulované z tohto záväzku. Takýto úrok vypočítava Skupina pomocou úrokovej sadzby nájomcu, ktorá predstavuje súčet bezrizikovej úrokovej sadzby (určenej spoločnosťami Skupiny na základe kotácií príslušných derivátov IRS alebo úrokových sadzieb zo štátnych dlhopisov v príslušných menách) a prémie za kreditné riziko pre spoločnosti Skupiny (kvantifikovaná na základe marží ponúkaných spoločnostiam zo Skupiny na investičné pôžičky primerane zabezpečené aktívami týchto spoločností).

Ak je predmetom lízingovej zmluvy zmena zahŕňajúca zmenu doby lízingu, revidovanú sumu v podstate fixných lízingových splátok alebo zmenu posúdenia možnosti odkúpenia podkladového aktíva, záväzok z lízingu sa preceňuje tak, aby odrážal také zmeny. Preceňovanie lízingového záväzku si vyžaduje, aby sa príslušne upravil majetok na použitie.

Praktické nástroje na krátkodobý prenájom a prenájom aktív s nízkou hodnotou

Skupina uplatňuje praktický prostriedok na nájomné zmluvy a iné zmluvy podobného charakteru, ktoré sa uzatvárajú na obdobie kratšie ako 12 mesiacov od dátumu začiatku nájmu.

Kdežto praktický prostriedok pri prenájme majetku s nízkou hodnotou používa Skupina predovšetkým na nájom hardvéru a iného vybavenia IT s nízkou počiatočnou hodnotou. Podľa pokynov rady pre medzinárodné účtovné štandardy sa položky, ktorých hodnota nepresahuje 5 tisíc USD, môžu považovať za aktíva s nízkou hodnotou.

V obidvoch uvedených výnimkách sa nájomné splátky vykazujú ako náklady v zásade rovnomerne v období, s ktorým súvisia. V takom prípade Skupina neuznáva žiadny majetok na použitie alebo zodpovedajúce finančné záväzky.

Výnimky z uplatňovania IFRS 16

Skupina neuplatňuje ustanovenia IFRS 16 na nájomné zmluvy a iné zmluvy podobného charakteru, pre ktoré sú podkladové aktíva vykázané ako nehmotný majetok. Okrem toho sa IFRS 16 nevzťahuje na licenčné zmluvy na duševné vlastníctvo, ktoré patria do rozsahu pôsobnosti IFRS 15.

Odhady a odborné posúdenie

Na účely prijatia a uplatňovania IFRS 16 bola Skupina povinná vykonať rôzne odhady a vykonať profesionálny úsudok. Týkalo sa to najmä posúdenia doby nájmu v zmluvách uzatvorených na dobu neurčitú, ako aj v zmluvách, ktoré poskytli Skupine možnosť predĺženia lízingu. Pri určovaní doby lízingu musela Skupina vziať do úvahy všetky relevantné skutočnosti a okolnosti, ktoré vytvárajú ekonomickú motiváciu na využitie alebo nevyužitie možnosti predĺženia lízingu alebo možnosti ukončenia lízingu. Pri určovaní doby prenájmu skupina zohľadnila aj výšku výdavkov vynaložených na prispôbienie prenajatého majetku individuálnym potrebám a v prípade prenájmu nehnuteľností - veľkosť trhu v danom mieste a špecifiká prenajatého majetku.

K 31. decembru 2025 majetok používaný na základe lízingových zmlúv, v ktorých je Skupina nájomcom, zahŕňal:

- kancelárske budovy,
- autá,
- IT zariadenie.

V nasledujúcej tabuľke sú uvedené sumy nájomných záväzkov k 31. decembru 2025 ak 31. decembru 2024.

Záväzky z lízingu	K 31.12.2025		K 31.12.2024	
	Dlhodobé	Krátkodobé	Dlhodobé	Krátkodobé
Lízing nehnuteľností	27 119	6 286	28 749	5 310
Lízing dopravných prostriedkov	598	816	692	858
Lízing IT hardwaru	42	63	214	188
Celkom	27 759	7 165	29 655	6 356

Minimálne budúce peňažné toky a záväzky podľa dohôd o finančnom lízingu sú nasledovné:

Lízing nehnuteľností	31.12.2025	31.12.2024
Minimálne lízingové platby		
do 1 roka	7 426	6 448
nad 1 rok ale menej ako 5 rokov	23 993	24 593
nad 5 rokov	5 855	7 245
Budúce minimálne lízingové platby	37 274	38 286
Budúce úrokové náklady	(3 869)	(4 227)
Súčasná hodnota záväzku z lízingu		
do 1 roka	6 286	5 310
nad 1 rok ale menej ako 5 rokov	21 704	21 964
nad 5 rokov	5 415	6 785
Záväzok z lízingu	33 405	34 059
Efektívna lízingová sadzba	4,07%	4,2%

Lízing vozidiel	31.12.2025	31.12.2024
Minimálne lízingové platby		
do 1 roka	859	904
nad 1 rok ale menej ako 5 rokov	623	717
nad 5 rokov	-	-
Budúce minimálne lízingové platby	1 482	1 621
Budúce úrokové náklady	(68)	(71)
Súčasná hodnota záväzku z lízingu		
do 1 roka	816	858
nad 1 rok ale menej ako 5 rokov	598	692
nad 5 rokov	-	-
Záväzok z lízingu	1 414	1 550
Efektívna lízingová sadzba	4,18%	0,2%

Zhrnutie súm týkajúcich sa lízingu a vykázaných vo výkaze ziskov a strát za rok končiaci sa 31. decembra 2025, je uvedené nižšie:

Sumy týkajúce sa nájomných zmlúv vykázané vo výkaze ziskov a strát	Pozn.	31.12. 2025	31.12.2024
Odpisy majetku s právom na použitie	5.3	(6 976)	(6 668)
Úrokové náklady súvisiace so záväzkami z lízingu	4.4.	(1 336)	(907)
Náklady spojené s prenájomom, na ktoré sa vzťahuje výnimka s nízkou hodnotou majetku		(13)	(11)
Náklady spojené s prenájomom podliehajúcim krátkodobej výnimke		(846)	(603)
Výdavky súvisiace s pohyblivými splátkami lízingu nezahrnuté do ocenenia záväzkov z prenájomu		-	-
Zisk / strata z predaja a spätného lízingu		-	2 665
Zisk / strata z podnájomu kancelárskych priestorov klasifikovaných ako aktíva s právom používania		3	5
Celkom		(9 168)	(5 519)

5.18 Obchodné záväzky a ostatné záväzky

Prehľad hlavných účtovných zásad aplikovaných skupinou

Záväzky z obchodného styku sú spojené s prevádzkovými aktivitami a sú vykázané v hodnote uvedených na obdržaných faktúrach a sú vykázané v účtovnom období, ktorého sa týkajú.

Nasledujúca tabuľka uvádza štruktúru nesplatených záväzkov Skupiny k 31. decembru 2025 a 31. decembru 2024:

	31. 12. 2025		31.12. 2024	
	Dlhodobé	Krátkodobé	Dlhodobé	Krátkodobé
Záväzky z obchodného styku, z ktorých:	-	27 343	-	23 854
Fakturované záväzky	-	16 461	-	17 090
voči spriazneným osobám	-	114	-	500
voči tretím stranám	-	16 347	-	16 590
Nefakturované záväzky	-	9 521	-	6 005
voči spriazneným osobám	-	78	-	1
voči tretím stranám	-	9 443	-	6 004
Záväzky zo zmluvných pokút súvisiacich s projektmi	-	1 361	-	759
voči spriazneným osobám	-	-	-	-
voči tretím stranám	-	1 361	-	759
Daň z príjmu právnických osôb	-	1 901	-	2 755
Záväzky voči štátu	-	22 256	-	20 158
Daň z pridanej hodnoty (DPH)	-	12 060	-	13 772
Daň z príjmu zamestnancov	-	3 002	-	1 867
Sociálne poistenie	-	5 892	-	4 466
Daň z príjmu vyberaná zrážkou	-	1	-	11
Ostatné	-	1 301	-	42
Ostatné záväzky	530	9 724	230	7 005
Záväzky voči zamestnancom (vrátane mzdových záväzkov)	-	8 959	160	6 286
Ostatné záväzky, z čoho:	530	765	70	719
voči spriazneným osobám	468	51	-	36
voči tretím stranám	62	714	70	683

Spolu	530	61 224	230	53 772
--------------	------------	---------------	------------	---------------

Závazky z obchodného styku nie sú úročené. Transakcie so spriaznenými stranami sú uvedené v poznámke č. 5.22 k tejto konsolidovanej účtovnej závierky.

5.19 Zmluvné záväzky

Prehľad hlavných účtovných zásad aplikovaných skupinou

Od momentu implementácie štandardu IFRS 15, Skupina vykazuje samostatne zmluvné záväzky, vyplývajúce z ocenenia IT zmlúv a výnosy budúcich období z licencií, ktoré neboli k dátumu vykazovania zaúčtované, ako aj budúce výnosy z poskytovania služieb, ako napríklad podpora IT (údržba), ktoré sú časovo uznané.

Z dôvodu širokej škály povinností plnenia je ťažké určiť jeden okamih, v ktorom Skupina bežne spĺňa svoje povinnosti v oblasti plnenia. Zvyčajne pri zmluvách o implementácii komplexných systémov IT a údržbárskych služieb, Skupina plní svoje záväzky v oblasti výkonnosti, keď poskytuje tieto služby klientom. V prípade poskytnutia licencie na používanie pre klienta, Skupina považuje povinnosť za splnenú v čase prevodu licencie na klienta, ale nie skôr ako na začiatku obdobia, v ktorom klient môže začať licenciu používať (najčastejšie v okamihu prevodu licenčného kľúča), ktorý je podľa posúdenia Skupiny synonymom prevodu kontroly klienta nad licenciou.

Zmluvné záväzky, z ktorých:	31.12.2025		31.12.2024	
	Dlhodobé	Krátkodobé	Dlhodobé	Krátkodobé
Záväzky z precenenia hodnoty IT kontraktov	-	6 413	-	3 638
voči spriazneným osobám	-	5	-	-
voči tretím stranám	-	6 408	-	3 638
Výnosy budúcich období	624	31 036	5 216	35 689
Služby údržby a licenčné poplatky	624	28 297	5 216	31 036
Ostatné predplatené služby	-	63	-	40
Záväzok prevodu zariadení	-	2 676	-	4 613
Spolu	624	37 449	5 216	39 327

Zmena stavu záväzkov vyplývajúcich zo zmlúv počas obdobia 12 mesiacov končiacich sa 31. decembra 2025 bola výsledkom týchto pohybov:

	12 mesiacov do 31. 12. 2025	12 mesiacov do 31. 12. 2024
Zmluvné záväzky k 1. januáru 2025	44 543	31 507
Fakturácia v hodnote presahujúcej spokojnosť so zmluvnými záväzkami	86 078	109 786
Plnenie povinností plnenia zmluvy bez fakturácie; Zmeny v odhade transakčnej ceny alebo nákladov, ostatné zmeny v odhadoch	(94 413)	(96 743)
Nadobudnutie dcérskych spoločností	1 579	-
Kurzové rozdiely	286	(7)
Zmluvné záväzky k 31. decembru 2025	38 073	44 543

5.20 Rezervy

Významné účtovné zásady

Rezerva by sa mala vykazovať vtedy, keď má Skupina súčasnú povinnosť (právnou alebo konštruktívnu) vyplývajúcu z udalosti v minulosti a ak je pravdepodobné, že na vyrovnanie záväzku bude potrebný odliv zdrojov predstavujúcich ekonomické úžitky a spoľahlivý odhad sa môže stanoviť zo sumy záväzku.

Nevýhodné zmluvy

Skupina vykazuje rezervy na nevýhodné zmluvy, pri ktorých nevyhnutné náklady na plnenie záväzkov vyplývajú zmluvy presahujú ekonomické prínosy, ktoré sa podľa neho očakávajú. Nevýhodná zmluva je zmluva s klientom, ktorej celková výška výnosov je nižšia ako celková suma nákladov na predaný tovar (náklady na subdodávky) a výrobné náklady.

Ak je identifikovaná nevýhodná zmluva (môže to byť vykonaná v každom okamihu realizácie zmluvy), pričom všetka očakávaná strata vyplývajúca z tejto zmluvy sa vykáže v období, v ktorom spĺňala kritériá na klasifikáciu ako nevýhodná zmluva.

Skupina verifikuje účtovnú hodnotu rezerv na nevýhodné zmluvy ku každému súvahovému dňu (k dátumu súvahy sa rezervy rovnajú rozdielu medzi celkovou očakávanou stratou z tejto zmluvy a stratou, ktorá bola realizovaná už do súvahového dňa). Môže to mať za následok zvýšenie alebo zníženie účtovnej hodnoty rezerv na nevýhodné zmluvy.

Rezervy na záručné opravy

Rezerva na záručné opravy je vytvorená tak, aby pokryla očakávané budúce náklady na záručné alebo servisné záväzky vyplývajúce z vykonaných IT zmlúv, pokiaľ záruka spĺňa kritériá klasifikácie ako typu zabezpečenia podľa ustanovení IFRS 15.

V súlade s IFRS 15 je záruka zaúčtovaná ako služba typu, ak poskytuje zákazníkovi službu okrem uistenia, že dodaný produkt je taký, ako je uvedené v zmluve. Pre poskytovanie záručných služieb nie je vytvorené poskytovanie záruky, pretože predstavuje záväzok výkonnosti a je vykázaný ako súčasť výnosov zo zmlúv so zákazníkmi.

Ku každému dátumu zostavenia súvahy Skupina overuje účtovnú hodnotu rezerv na záručné opravy.

Ak sú skutočné náklady na záručné služby alebo očakávané budúce náklady nižšie / vyššie ako sa predpokladalo pri prvotnom vykázaní rezervy, takáto rezerva sa príslušne zníži / zvýši tak, aby odzrkadľovala súčasné očakávania Skupiny v súvislosti s plnením jej záručných povinností budúcich období.

Rezerva na požitky po skončení zamestnania

V súlade s pracovnými predpismi, ktoré sú v platnosti v každej jednotke v rámci Skupiny, majú zamestnanci nárok na požitky po skončení zamestnania. Výška požitkov po skončení zamestnania závisí od pracovného práva, ktoré existuje v každej krajine, v ktorej pôsobia subjekty v rámci Skupiny. Súčasnú hodnotu týchto záväzkov odhaduje nezávislý poistný matematik k dátumu vykazovania. Následné ocenenie týchto záväzkov má za následok poistno-matematické zisky / straty, ktoré sú vykázané v ostatných súčiastiach komplexného výsledku a nie sú recyklované do výkazu ziskov a strát.

Rezervy na zmluvné pokuty

Rezervy na zmluvné pokuty sa vytvárajú pre prebiehajúce právne nároky, založené na dostupných informáciách vrátane stanovísk nezávislých odborníkov. Rezerva na zmluvné pokuty sa vykazuje ako zníženie výnosov.

Účtovná hodnota rezerv sa počas obdobia dvanástich mesiacov končiacich sa 31. decembra 2025 a v porovnateľnom období zmenila v dôsledku nasledujúcich transakcií:

Rezervy	Rezervy na záručné opravy	Zmluvné pokuty	Rezerva na nevýhodné zmluvy	Príspevky po skončení pracovného pomeru	Rezervy na daňové a právne riziká	Ostatné rezervy	Celkom
K 1. januáru 2025	179	62	-	1 192	1 204	2 218	4 855
Nadobudnutie dcérskych spoločností	255	-	350	30	-	3	638
Tvorba rezerv za účtovné obdobie	774	-	348	501	-	485	2 108
Rezervy použité za účtovné obdobie	-	-	-	(294)	(187)	(1)	(482)
Rezervy stornované za účtovné obdobie	(512)	-	(380)	(320)	(640)	(21)	(1 873)
Čistý skutočný zisk alebo strata	-	-	-	(95)	-	-	(95)
Zmeny v prezentácii	-	-	-	239	-	-	239
Kurzové rozdiely z prevodu zahraničných operácií	12	-	6	8	19	14	59
K 31. decembru 2025	708	62	324	1 261	396	2 698	5 449
Krátkodobé k 31.12.2025	708	62	323	88	396	638	2 215
Dlhodobé k 31.12.2025	-	-	1	1 173	-	2 060	3 234

Rezervy	Rezervy na záručné opravy	Zmluvné pokuty	Príspevky po skončení pracovného pomeru	Rezervy na daňové a právne riziká	Ostatné rezervy	Celkom
K 1. januáru 2024	150	62	939	1 407	151	2 709
Tvorba rezerv za účtovné obdobie	86	-	303	85	2 093	2 567
Rezervy použité za účtovné obdobie	(1)	-	(10)	(145)	(24)	(221)
Rezervy stornované za účtovné obdobie	(50)	-	(2)	(131)	-	(142)
Čistý skutočný zisk alebo strata	-	-	(48)	-	-	(48)
Kurzové rozdiely z prevodu zahraničných operácií	(6)	-	10	(12)	(2)	(10)
K 31.12.2024	179	62	1 192	1 204	2 218	4 855
Krátkodobé k 31.12.2024	179	62	147	1 204	1 578	3 170
Dlhodobé k 31.12.2024	-	-	1 045	-	640	1 685

5.21 Výdavky a výnosy budúcich období

Významné účtovné zásady

Výdavky budúcich období sú záväzky za úhradu za služby, ktoré boli poskytnuté zamestnancami, ale neboli zaplatené, fakturované alebo formálne dohodnuté, ako napríklad časové rozlíšenie nevyčerpaných dovolení alebo bonusy zamestnancov. Sumy časového rozlíšenia sa odhadujú. Pri príprave odhadov by sa mali zväžiť všeobecne uznávané postupy.

Výnosy budúcich období sú záväzky, ktorý vykazuje sumu budúcich výnosov (hotovosť prijatú alebo zaznamenanú vydanou faktúrou, ale nezúčastnená) v súvahe. Výnosy sa odložia až do poskytnutia služieb alebo dodávok produktov, ktoré sú vykázané vo výkaze ziskov a strát ako výnosy počas obdobia, počas ktorého sa služba poskytuje.

Vládne výpomoci

Vládne výpomoci sú určitou formou finančnej asistencie podnikom od štátu, poskytované za účelom naplnenia určitých minulých alebo budúcich podmienok, naviazaných na ich prevádzkové činnosti. Medzi vládne pomoci nie sú zahrnuté transakcie, ktorých hodnota nie je vyčísliteľná alebo ktoré nie sú oddeliteľné od bežnej činnosti podniku.

O vládných výpomociach nie je účtované, kým neexistuje uspokojivá istota, že prijímateľ dotácie splní podmienky dotácie a dotácia bude prijatá, a zároveň fakt, že dotácia bola skutočne prijatá nesmie byť sám o sebe považovaný ako presvedčivý dôkaz, že podmienky prijatia dotácie sú alebo budú splnené.

Metódy účtovania o vládných výpomociach nie sú závislé od podmienok ich poskytnutia. Preto používajú rovnaký postup bez ohľadu, či boli prijaté v peniazoch alebo ako zníženie záväzkov voči štátu.

Ak je výpomoc určená na konkrétne náklady, je vykázaná ako výnos, ktorým sú tieto náklady znížené (kompenzované). Podobne, ak je dotácia spojená s určitým majetkom, je reálna hodnota tohto majetku vykázaná na účte výnosov budúcich období a je rozpúšťaná vo Výkaze ziskov a strát po dobu životnosti tohto majetku.

Výdavky budúcich období	K 31.12.2025		K 31.12.2024	
	Dlhodobé	Krátkodobé	Dlhodobé	Krátkodobé
Výdavky budúcich období:				
Nevyčerpané dovolenky	-	4 257	-	3 740
Odmeny a odstupné	1 018	10 094	-	11 210
Celkom	1 018	14 351	-	14 950
Výnosy budúcich období:				
Granty na rozvoj aktív	773	157	836	270
Ostatné	622	12	281	11
Celkom	1 395	169	1 117	281

Celková suma časového rozlíšenia zahŕňa: časové rozlíšenie nevyčerpaných dovolení, ako aj časové rozlíšenie za odmeny bežného obdobia, ktoré sa majú vyplatiť v budúcich obdobiach, ktoré vyplývajú zo systémov stimulov bonusov uplatňovaných Skupinou.

Najväčšia časť výnosov budúcich období je výsledkom grantov na vývoj aktív. Granty na vývoj aktív predstavujú dotácie, ktoré Skupina získala v súvislosti s rozvojovými projektmi alebo projektmi súvisiacimi s vytváraním IT kompetenčných centier.

Výnosy budúcich období z licencií na získanie práva na prístup, ktoré neboli uznané k dátumu vykazovania, ako aj budúce výnosy z poskytovania služieb, ako sú IT support (údržba), ktoré sú uznané v priebehu času, sú prezentované na základe zmluvných záväzkov a uvedené v poznámke 5.19.

5.22 Transakcie so spriaznenými osobami

Nižšie uvedená tabuľka predstavuje predaj Skupiny Asseco Central Europe spriazneným stranám za obdobie 12 mesiacov končiacich 31. decembra 2025 a v porovnateľnom období:

	Predaje		Nákupy	
	Za 12 mesiacov k 31.12.2025 tis. EUR	Za 12 mesiacov k 31.12.2024 tis. EUR	Za 12 mesiacov k 31.12.2025 tis. EUR	Za 12 mesiacov k 31.12.2024 tis. EUR
Transakcie s materskými spoločnosťami (Asseco Poland S.A. a Asseco International a.s)	1 221	1 213	2 036	1 606
Transakcie s prepojenými osobami	536	344	1 291	280
Transakcie s pridruženými a spoločnými podnikmi	1 575	1 519	153	282
Transakcie so subjektami prepojenými prostredníctvom kľúčových riadiacich pracovníkov Skupiny	76	0	8	56
Transakcie s členmi predstavenstva, dozornej rady a zástupcami spoločností iných spoločností Skupiny	4	6	672	736
Transakcie so spriaznenými osobami celkom	3 412	3 082	4 160	2 960

Predaj a nákupy od materských spoločností zahŕňajú najmä tržby z predaja IT služieb a licencií, ako aj predaj účtovných a reportovacích služieb.

Predaj a nákup od spriaznených osôb a pridružených spoločností a spoločných podnikov zahŕňajú tržby z predaja IT služieb a licencií.

Nákupy od členov predstavenstva, dozornej rady a zástupcov spoločností iných spoločností Skupiny sa týkajú najmä poradenských služieb a nákupov kancelárskych priestorov.

V nasledujúcej tabuľke sú uvedené pohľadávky a záväzky Skupiny Asseco Central Europe Group od spriaznených osôb k 31. decembru 2025 a v porovnateľnom období:

	Obchodné a ostatné pohľadávky		Obchodné a ostatné záväzky	
	Za 12 mesiacov k 31.12.2025 tis. EUR	Za 12 mesiacov k 31.12.2024 tis. EUR	Za 12 mesiacov k 31.12.2025 tis. EUR	Za 12 mesiacov k 31.12.2024 tis. EUR
Transakcie s materskými spoločnosťami (Asseco Poland S.A. a Asseco International a.s)	287	124	147	290
Transakcie s prepojenými osobami	366	25	569	94
Transakcie s pridruženými a spoločnými podnikmi	68	379	-	117
Transakcie so subjektami prepojenými prostredníctvom kľúčových riadiacich pracovníkov Skupiny	3 796	3 830	-	449
Transakcie s členmi predstavenstva, dozornej rady a zástupcami spoločností iných spoločností Skupiny	-	1	2 095	2 437
Transakcie so spriaznenými osobami celkom	4 517	4 359	2 811	3 387

Záväzky voči členom predstavenstva, dozornej rady a zástupcom iných spoločností Skupiny zahŕňajú nájomné záväzky týkajúce sa prenájmu kancelárskych priestorov vo vlastníctve členov spoločnosti Asseco Business Solutions S.A. (2 095 tis. EUR k 31. decembru 2025 a 2 437 tis. EUR k 31. decembru 2024).

K 31. decembru 2025 zostatok pohľadávok voči spriazneným osobám pozostával z pohľadávok z obchodného styku vo výške 737 tis. EUR. Zatiaľ čo k 31. decembru 2024 tvorili pohľadávky voči spriazneným osobám pohľadávky z obchodného styku 529 tis. EUR.

K 31. decembru 2025 zostatok záväzkov od prepojených subjektov pozostával zo záväzkov z obchodného styku a zmluvných záväzkov vo výške 197 tis. EUR. Zatiaľ čo k 31. decembru 2024 záväzky od prepojených subjektov pozostávali z obchodných záväzkov vo výške 501 tis. EUR.

Pôžičky poskytnuté spriazneným stranám sú uvedené v poznámke 5.8 k tejto účtovnej závierke.

6 POZNÁMKY KU KONSOLIDOVANÉMU VÝKAZU PEŇAŽNÝCH TOKOV

6.1 Peňažné toky z prevádzkovej činnosti

V nasledujúcej tabuľke sú uvedené položky zahrnuté v riadku "Zmeny pracovného kapitálu":

Zmeny pracovného kapitálu	12 mesiacov končiacich 31. decembra 2025	12 mesiacov končiacich 31. decembra 2024
Zmena stavu zásob	1 292	526
Zmena stavu pohľadávok a ostatných nefinančných aktív	(3 302)	(6 129)
Zmena stavu záväzkov	(1 307)	23 157
Zmena v časovom rozlíšení	10 120	(6 469)
Zmeny rezerv	(5)	165
	6 798	11 250

6.2 Peňažné toky z investičných činností

V období dvanástich mesiacov končiacich 31.12.2025 boli peňažné toky z investičnej činnosti ovplyvnené najmä týmito príjmami a výdavkami:

- Predaj podielov v dcérskych spoločnostiach a spoločných podnikoch súvisiaci s predajom Prosoftu (1 000 tis. EUR) a úhrada za podiely v Galvaniho predané v predchádzajúcom roku (25 tis. EUR).
- Nadobudnutie dcérskych spoločností a pridružených podnikov je znížené o hotovosť v nadobudnutých subjektoch a týka sa nasledujúcich entít:

Za 12 mesiacov končiacich 31. decembra 2025	Nadobudnutie dcérskych spoločností	Peniaze v nadobudnutých dcérskych spoločnostiach	Nadobudnutie znížené o hotovosť v dcérskych subjektoch
ANET	(341)	-	(341)
DahliaMatic	(5 555)	(1 553)	(7 108)
Tax Order	(637)	268	(369)
Tovek	(2 283)	1 415	(868)
Software Foundation	(4 214)	-	(4 214)
Spolu	(13 030)	130	(12 900)

6.3 Peňažné toky z finančných činností

Tabuľky nižšie uvádzajú zmeny v záväzkoch vyplývajúcich z finančných činností v rokoch 2025 a 2024, vrátane zmien vyplývajúcich z peňažných tokov a bezhotovostných zmien:

Za 12 mesiacov končiacich 31. decembra 2025	Bankové a iné úvery	Záväzky z finančného lízingu	Záväzky z dividend	Záväzky z titulu nadobudnutia akcií v dcérskych spoločnostiach (predajné opcie)	Spolu
Stav k 1. Januáru 2025	2 355	36 011	1	-	38 367
Zmeny stavu záväzkov vyplývajúce z peňažných tokov	3 427	(8 546)	(40 026)	-	(45 145)
Peňažný príjem	12 195	-	-	-	12 195
Splátka istiny - výdavok	(8 482)	(7 224)	(40 026)	-	(55 732)
Splátka úroku - výdavok	(286)	(1 322)	-	-	(1 608)
Nepeňažné zmeny v záväzkoch	286	7 072	40 026	1 143	48 527
Časovo rozlíšený úrok	286	1 336	-	-	1 622
Nepeňažný rast záväzkov	-	5 308	40 026	12	45 346

Nepeňažný pokles záväzkov	-	(215)	-	-	(215)
Akvizície dcérskych spoločností	-	711	-	1 131	1 842
Kurzové rozdiely zahrnuté do zisku / straty	-	(68)	-	-	(68)
Kurzové rozdiely z precenenia	54	385	-	25	464
Stav k 31. Decembru 2025	6 122	34 922	1	1 168	42 213

Za 12 mesiacov končiacich 31. decembra 2024	Bankové a iné úvery	Záväzky z finančného lízingu	Záväzky z dividend	Záväzky z titulu nadobudnutia akcií v dcérskych spoločnostiach (predajné opcie)	Spolu
Stav k 1. Januáru 2024	24 448	21 705	1	-	46 154
Zmeny stavu záväzkov vyplývajúce z peňažných tokov	(2 911)	(6 656)	(30 576)	-	(40 143)
Peňažný príjem	7 325	-	-	-	7 325
Splátka istiny - výdavok	(9 621)	(5 752)	(30 576)	-	(45 949)
Splátka úroku - výdavok	(615)	(904)	-	-	(1 519)
Nepeňažné zmeny v záväzkoch	(19 151)	20 936	30 576	-	32 361
Časovo rozlíšený úrok	628	907	-	-	1 535
Nepeňažný rast záväzkov	19	7 911	30 576	-	38 506
Nepeňažný pokles záväzkov	-	(634)	-	-	(634)
Akvizície dcérskych spoločností	-	31	-	-	31
Zmeny vo vykazovaní	(19 798)	12 750	-	-	(7 048)
Kurzové rozdiely zahrnuté do zisku / straty	-	(29)	-	-	(29)
Kurzové rozdiely z precenenia	(31)	26	-	-	(5)
Stav k 31. Decembru 2024	2 355	36 011	1	-	38 367

7 CIELE A ZÁSADY MANAŽMENTU FINANČNÉHO RIZIKA

Skupina Asseco Central Europe je vystavená viacerým rizikám pochádzajúcich buď z makroekonomickej situácie v jednotlivých krajinách, v ktorých spoločnosti v rámci Skupiny pôsobia, ako aj z mikroekonomických podmienok v rámci samostatných spoločností. Najdôležitejšie externé faktory, ktoré môžu mať nepriaznivý dopad na finančnú výkonnosť Skupiny sú: (i) fluktuácie v menových kurzoch zahraničných mien voči EUR a, (ii) zmeny v trhových úrokových sadzbách. Finančné výsledky sú tiež nepriamo ovplyvnené tempom rastu HDP, hodnotou verejných zákazok pre IT sektor, hodnotou kapitálových výdavkov spoločností a infláciou. Interné faktory s potenciálnym negatívnym dopadom na výkonnosť Skupiny zahŕňajú: (i) riziko týkajúce sa narastajúcich nákladov na prácu, (ii) riziko týkajúce sa podhodnotenia projektových nákladov pri dohadovaní kontraktov a (iii) riziko uzavretia kontraktu s nepoctivým zákazníkom.

Kurzové riziko

Mena Skupiny je euro (EUR), avšak niektoré kontrakty sú uzavreté v cudzích menách. V súvislosti s týmto je Skupina vystavená potenciálnym stratám vyplývajúcich zo zmien výmenných kurzov oproti euru počas doby od uzavretia kontraktu po fakturáciu. Okrem toho, funkčnými menami zahraničných dcérskych spoločností Skupiny sú meny krajín, v ktorých sú dcérske spoločnosti zaregistrované. Preto majetok a výsledok hospodárenia týchto dcérskych spoločností sa konvertujú do meny EUR a ich hodnoty v konsolidovaných finančných výkazoch zostávajú pod vplyvom výmenných kurzov zahraničných mien.

Identifikácia: V súlade so Skupinovými postupmi pri uzatváraní obchodných zmlúv, každá zmluva uzavretá resp. denominovaná v cudzej mene odlišnej od funkčnej meny Skupiny alebo dcérskej spoločnosti, podlieha zvláštnej evidencii. Vďaka tomu je identifikácia tohto rizika automatická.

Miera: Mieru vystavenia sa menovému riziku predstavuje suma vloženého derivátu na jednej strane a suma finančných nástrojov, vzniknutých z uzavretia finančných derivátov na finančnom trhu, na strane druhej. Všetky zmeny miery vystavenia sa riziku sú monitorované s dvojtýždňovou frekvenciou. Závazné postupy riadenia informačných projektov nariaďujú systematickú aktualizáciu projektových harmonogramov a aktualizáciu z nich vyplývajúcich peňažných tokov.

Cieľ: Cieľom neutralizovania rizika zmien menových kurzov je zmiernenie ich negatívneho vplyvu na projektovú maržu.

Postup: Z dôvodu zabezpečenia kontraktov uzavretých v cudzej mene, uzatvára Skupina jednoduché menové deriváty, ako napríklad forwardy a v prípade vložených nástrojov zo zmlúv denominovaných v cudzích menách – forwardy bez dodávky cudzej meny. Zatiaľ čo forwardové kontrakty s dodávkou peňazí sa používajú pre kontrakty uzavreté v cudzej mene.

Zaistenie menového rizika spočíva v uzatváraní vhodných finančných nástrojov, vďaka ktorým zmena faktora spôsobujúceho riziko nevyplýva na výsledok Spoločnosti (zmena vložených nástrojov a zazmluvnených nástrojov sa vybalancuje). Napriek tomu, v súvislosti so značnou nestálosťou projektových harmonogramov a z nej vyplývajúceho kolísania finančných tokov, sú spoločnosti Skupiny náchylné na zmenu miery vystavenia sa tomuto rizikovému faktoru. A preto spoločnosti dynamicky vykonávajú presuny zabezpečovacích nástrojov alebo uzatvárajú nové tak, aby prispôsobenie sa tomu, bolo čo najlepšie. Do úvahy treba brať, že vložené nástroje menia svoju hodnotu na základe informácií ku dňu uzavretia zmluvy (spotová cena a swapové body) a naopak presuny alebo uzatvorenie nových nástrojov na finančnom trhu sa môže uskutočniť len na základe aktuálnych záväzných sadzieb. Z toho vyplýva, že je možné, že zvolené hodnoty finančných nástrojov sa nebudú zhodovať a finančný výsledok Skupiny bude vystavený kurzovému riziku cudzej meny.

Riziko zmien úrokovej sadzby

Zmeny úrokovej sadzby môžu nepriaznivo vplývať na výsledok hospodárenia Skupiny. Skupina je vystavená riziku zmeny tohto druhu v dvoch oblastiach svojej činnosti: (i) zmena výšky úrokov z úverov poskytnutých finančnými inštitúciami spoločnostiam v Skupine založených na premenlivej úrokovej miere, (ii) zmena ocenenia uzavretých a vložených derivátových nástrojov založených na krivke forwardových percentuálnych bodov. Viac informácií o zmenách tohto faktora možno nájsť v popise týkajúcom sa riadenia menového rizika.

Identifikácia: Riziko zmeny úrokovej sadzby vzniká a je rozpoznávané v jednotlivých spoločnostiach Skupiny v momente uzavretia transakcie alebo finančného nástroja založeného na premenlivej úrokovej sadzbe. Všetky zmluvy tohto typu prechádzajú cez zodpovedajúce oddelenia a v súvislosti s tým je vedomosť o nich úplná a bezprostredná.

Miera: Spoločnosti v Skupine vyhodnocujú mieru vystavenia sa tomuto druhu rizika zostavením výkazov o celkových hodnotách vyplývajúcich zo všetkých finančných nástrojov založených na premenlivej úrokovej miere.

Cieľ: Cieľom obmedzenia rizika je minimalizácia vynaloženia väčších nákladov z uzavretých finančných nástrojov založených na premenlivej úrokovej miere.

Postup: Spoločnosti v Skupine majú dva dostupné spôsoby obmedzenia rizika: (i) snažia sa vyhnúť čerpaniu úverov založených na premenlivej úrokovej miere a ak prvé riešenie nie je možné (ii) majú možnosť uzatvoriť termínované kontrakty na úrokovú mieru.

Riadenie: Skupina zhromažďuje a analyzuje priebežné trhové informácie v oblasti aktuálneho vystavenia sa riziku zmeny úrokovej sadzby. V súčasnosti sa spoločnosti v Skupine nezabezpečujú proti zmene úrokovej sadzby kvôli nepredvídateľnosti ich splátkového kalendára.

Skupina je vystavená riziku zmien úrokových sadzieb v dôsledku zmeny hodnoty úrokov účtovaných za úverové rámce poskytnuté externými finančnými inštitúciami spoločnostiam Skupiny, ktoré sú založené na variabilnej úrokovej sadzbe. Finančné aktíva a záväzky vystavené úrokovému riziku sú uvedené v nasledujúcej tabuľke:

Finančné aktíva a pasíva vystavené riziku zmien úrokových sadzieb	Účtovná hodnota	Suma vystavená úrokovému riziku	WIBOR	EURIBOR	ESTR	BUBOR
31 december 2025						
Peniaze a peňažné ekvivalenty	108 322	104 312	-	4 010	-	-
Bankové a iné úvery	13 344	3 261	-	3 002	7 081	-
Záväzky z finančného lízingu	34 924	34 924	-	-	-	-
31 december 2024						
Peniaze a peňažné ekvivalenty	88 614	81 827	4 462	2 223	-	102
Bankové a iné úvery	9 837	2 209	-	157	6 779	692
Záväzky z finančného lízingu	36 011	35 395	-	616	-	-

Okrem vyššie uvedených pozícií neboli iné finančné aktíva alebo záväzky vystavené úrokovému riziku.

Kreditné riziko

Skupina je vystavená riziku spojeného z neplnenia zmlúv zmluvnými partnermi. Riziko sa dotýka úverovej dôveryhodnosti a dobrej vôle odberateľov, ktorým spoločnosti v Skupine dodávajú informačné systémy a takisto úverovej dôveryhodnosti zmluvných partnerov, s ktorými sú uzatvárané zmluvy o dodávkach.

Celkový dopad kreditného rizika nepresiahol zostatkovú cenu finančných aktív.

Identifikácia: Riziko je identifikované jednorázovo pri uzatváraní zmlúv s klientom a neskoršie počas zúčtovania platieb.

Miera: Kvantifikácia tohto rizika je založená na vedomostiach o žalobách alebo prebiehajúcich súdnych sporoch voči klientovi počas uzatvárania zmluvy. Každé dva týždne sa uskutočňuje kontrola platieb týkajúcich sa zazmluvnených kontraktov spolu s analýzou ziskovosti na jednotlivých projektoch.

Cieľ: Cieľom minimalizácie rizika je predchádzanie finančným stratám z uzatvárania a implementácie IT riešení a takisto udržanie si predpokladanej projektovej marže.

Postupy: Pretože oblasťou pôsobenia Skupiny je hlavne bankový a finančný sektor, odberateľmi sú subjekty, ktoré dbajú o svoje renomé. V súvislosti s tým procedúry kontroly rizika sa obmedzujú na sledovanie uskutočňovania platieb a v prípade potreby na upomienkovanie príslušnej platby. V prípade menších klientov napomáha monitoring tlače z ich odvetvia, analýza predchádzajúcich skúseností a skúseností konkurencie. Spoločnosti v Skupine uzatvárajú finančné transakcie s renomovanými finančnými spoločnosťami a bankami.

Riadenie: Je obtiažne hovoriť v takomto prípade o riadení rizika.

Riziko spojené s likviditou

Skupina sleduje riziko nedostatku zdrojov pomocou nástroja na periodické plánovanie likvidity. Toto zohľadňuje termíny splatnosti tak investícií ako aj finančných aktív (napr. Pohľadávok, ostatného finančného majetku) a plánovaný tok peňažných prostriedkov z prevádzkovej činnosti.

Cieľom Skupiny je udržanie rovnováhy medzi plynulosťou a elasticitou financovania využívaním rozmanitých zdrojov financovania.

V nasledujúcom prehľade je uvedená časová štruktúra záväzkov z obchodného styku k 31.12.2025 na základe doby splatnosti zazmluvnených nediskontovaných platieb:

Veková štruktúra záväzkov	K 31.12.2025		K 31.12.2024	
	suma	štruktúra	suma	štruktúra
Po lehote splatnosti	1 209	4,4%	852	3,6%
Budúce záväzky so splatnosťou do 3 mesiacov	26 048	95,3%	22 187	93,0%
Budúce záväzky so splatnosťou od 3 do 6 mesiacov	2	0,0%	476	2,0%
Budúce záväzky so splatnosťou nad 6 mesiacov	84	0,3%	339	1,4%
Záväzky z obchodného styku spolu	27 343	100,0%	23 854	100,0%

Menové riziko

Spoločnosti v Skupine sa snažia uzatvárať kontrakty predovšetkým vo svojej funkčnej mene (mene krajiny v ktorej vykonávajú podnikateľskú činnosť), aby predišli rizikám z fluktuácie kurzov cudzích mien oproti svojej funkčnej mene.

Analýza citlivosti pohľadávok a záväzkov z obchodnej činnosti na fluktuácie menových kurzov EUR voči funkčným menám podnikov Skupiny vedie k nasledujúcemu čistému vplyvu na výsledok hospodárenia Skupiny:

Obchodné pohľadávky a záväzky K 31.12.2025	Suma vystavená riziku	Vplyv na finančný výsledok Skupiny (pred zdanením)	
		-10%	+10%
CZK:			
Pohľadávky z obchodného styku	16 310	(1 631)	1 631
Záväzky z obchodného styku	7 434	743	(743)
Celkom		(888)	888
CHF:			
Pohľadávky z obchodného styku	1 732	(173)	173
Záväzky z obchodného styku	178	18	(18)
Celkom		(155)	155
HUF:			
Pohľadávky z obchodného styku	2 070	(207)	207

Závazky z obchodného styku	116	12	(12)
Celkom		(195)	195
USD:			
Pohľadávky z obchodného styku	485	(49)	49
Závazky z obchodného styku	343	34	(34)
Celkom		(14)	14
PLN:			
Pohľadávky z obchodného styku	23 035	(2 304)	2 304
Závazky z obchodného styku	4 742	474	(474)
Celkom		(1 829)	1 829

Obchodné pohľadávky a záväzky K 31.12.2024	Suma vystavená riziku	Vplyv na finančný výsledok Skupiny (pred zdanením)	
		-10%	+10%
CZK:			
Pohľadávky z obchodného styku	16 611	(1 661)	1 661
Závazky z obchodného styku	6 489	649	(649)
Celkom		(1 012)	1 012
CHF:			
Pohľadávky z obchodného styku	1 552	(155)	155
Závazky z obchodného styku	328	33	(33)
Celkom		(122)	122
HUF:			
Pohľadávky z obchodného styku	2 381	(238)	238
Závazky z obchodného styku	269	27	(27)
Celkom		(211)	211
USD:			
Pohľadávky z obchodného styku	71	(7)	7
Závazky z obchodného styku	1	0	(0)
Celkom		(7)	7
PLN:			
Pohľadávky z obchodného styku	11 780	(1 178)	1 178
Závazky z obchodného styku	1 423	142	(142)
Celkom		(1 036)	1 036

Analýza citlivosti na výkyvy výmenných kurzov cudzích mien, s možným dopadom na finančné výsledky Skupiny, bola vykonaná s použitím percentuálnej odchýlky +/- 10 %, o ktorú boli referenčné výmenné kurzy, s účinnosťou k súvahovému dňu, zvýšené alebo znížené.

Ostatné riziká

Pre ostatné riziká nebola vykonaná analýza citlivosti podľa ich povahy a možnosti ich klasifikácie.

8 ĎALŠIE VYSVETLIVKY KU KONSOLIDOVANEJ ÚČTOVNEJ ZÁVIERKE

Významné účtovné postupy

Podsúvahové záväzky sú predovšetkým podmienené záväzky, ktorým Skupina rozumie: možný záväzok, ktorý vyplýva z minulých udalostí a ktorého existencia bude potvrdená iba výskytom alebo neexistenciou jednej alebo viacerých neistých budúcich udalostí, ktoré nie sú úplne kontrolované Skupinou alebo súčasný záväzok, ktorý vyplýva z minulých udalostí, ale nie je vykázaný, pretože: (i) nie je pravdepodobné, že na vyrovnanie záväzku bude potrebný úbytok zdrojov predstavujúcich ekonomické úžitky; alebo (ii) výška záväzku sa nedá spoľahlivo určiť.

Podmienené záväzky sa nevykazujú vo výkaze o finančnej situácii; informácie o podmienenom záväzku sa zverejňujú, v prípade, ak je možnosť úbytku zdrojov predstavujúcich ekonomické výhody vzdialená.

Lízingové zmluvy, ktoré sú predmetom praktického riešenia v zmysle IFRS 16 pre krátkodobé nájmy a líziny aktív s nízkou hodnotou.

Skupina uplatňuje praktické riešenie povolené v zmysle IFRS 16 pre nájomné zmluvy a iné zmluvy podobného charakteru, ktoré sa uzatvárajú na obdobie kratšie ako 12 mesiacov od dátumu začiatku lízingu. Možnosť vhodného riešenia pre prenájmy aktív s nízkou hodnotou Skupina aplikuje predovšetkým na líziny hardvéru a iného IT vybavenia s nízkou pôvodnou hodnotou. Podľa pokynov rady pre medzinárodné účtovné štandardy sa položky, ktorých hodnota nepresahuje 5 tisíc USD, môžu považovať za aktíva nízkej hodnoty. V oboch vyššie uvedených výnimkách sa splátky nájomného vykazujú ako prevádzkové náklady v zásade rovnomerne v období, s ktorým súvisia. V týchto prípadoch Skupina nevykazuje majetok s právom použitia alebo prislúchajúci finančný záväzok.

8.1 Podmienené záväzky voči spriazneným osobám

K 31. decembru 2025 záruky zo strany a pre spoločnosť Asseco Central Europe a.s. (SK) v prospech spriaznených osôb boli tieto:

- Asseco CEIT (dcérska spoločnosť) bola poskytnutá záruka vo výške 3 500 tis. EUR na zabezpečenie svojich záväzkov podľa rámcovej úverovej zmluvy;
- Asseco Central Europe Magyarorszag Zrt. (dcérska spoločnosť) bola poskytnutá záruka vo výške 600 000 tis. HUF (1 558 tis. eur) na zabezpečenie svojich záväzkov podľa úverovej zmluvy.

K 31. decembru 2024 záruky zo strany a pre spoločnosť Asseco Central Europe a.s. (SK) v prospech spriaznených osôb boli tieto:

- PROSOFT Košice, a.s. (joint venture) bola poskytnutá záruka vo výške 2 980 tis. EUR na krytie jej záväzkov voči Tatra banke, a.s. podľa rámcovej dohody o úvere;
- Asseco Central Europe, a.s. Česká republika (dcérskej spoločnosť) bola na základe rámcovej úverovej zmluvy poskytnutá záruka vo výške 100 000 tis. CZK (3 971 tis. EUR) na zabezpečenie záväzkov voči Českej spořitelni, a.s.;
- Asseco CEIT (dcérska spoločnosť) bola poskytnutá záruka vo výške 3 500 tis. EUR na zabezpečenie svojich záväzkov podľa rámcovej úverovej zmluvy;
- Asseco Central Europe Magyarorszag Zrt. (dcérska spoločnosť) bola poskytnutá záruka vo výške 600 000 tis. HUF (1 458 tis. eur) na zabezpečenie svojich záväzkov podľa úverovej zmluvy.
- záväzok poskytnúť pôžičku spoločnosti G5 plus, s.r.o. (spoločný podnik) vo výške 1 020 tis.

8.2 Podmienené záväzky voči tretím stranám

K 31.12.2025 boli záruky a ručenia vydané Skupinou v prospech tretích strán a poskytnuté pre Skupinu nasledovné.

Zmluvné záväzky, z ktorých:	K 31.12.2025	K 31.12.2024
Podmienené záväzky vyplývajúce z bankových a poisťných záruk slúžiacich ako záručné listiny za plnenie obchodných zmlúv alebo ako záručné listiny za plnenie platieb.		
Záväzky splatné do 3 mesiacov	28	-
Záväzky splatné od 3 mesiacov do 1 roka	1 289	1 911
Záväzky splatné od 1 roka do 5 rokov	2 046	352
Záväzky splatné od 5 rokov	22	-
Total	3 385	2 263
Other contingent liabilities	88	-

Okrem toho mala Skupina uzatvorené viaceré lízingové kontrakty, ktoré podliehajú výnimkám podľa IFRS 16, ktoré vedú k budúcim záväzkom.

	K 31.12.2025	K 31.12.2024
Budúce platby za nájomné		
Do 1 roka	326	275
Od 1 do 5 rokov	-	-
Dlhšie ako 5 rokov	-	-
Celkom	326	275
Budúce platby za operatívny lízing pozemkov, budov a zariadení		
Do 1 roka	52	14
Od 1 do 5 rokov	94	48
Dlhšie ako 5 rokov	-	-
Celkom	146	62

8.3 Zamestnanci

Počet zamestnancov:	K 31.12.2025	K 31.12.2024
Predstavenstvo Materskej spoločnosti	4	4
Členovia predstavenstva dcérskych spoločností	39	35
Vývoj softvéru	3 096	2 991
Oddelenie priameho predaja	249	250
Back-office	351	354
Celkom	3 739	3 634

Počet zamestnancov:	K 31.12.2025	K 31.12.2024
Asseco Central Europe, a.s. (SK)	564	537
Asseco Central Europe, a.s. (CZ)	359	346
Asseco Berit AG	15	15
Asseco Berit GmbH	27	29

ACE Cloud a.s..	118	98
Asseco Solutions Skupina (CZ)	415	418
Asseco Solutions Skupina (SK)	150	154
Asseco Solutions Skupina (Nemecko)	423	482
Asseco Business Solutions S.A.	1 111	1 111
DahliaMatic	84	-
Asseco Enterprise Solutions, a.s.	2	2
Skupina CEIT	247	252
exe, a.s.	104	100
ACE Asseco Central Europe Magyarország Zrt.	88	87
Invention	3	-
Tovek	29	-
Celkom	3 739	3 634

8.4 Odmeny pre audítorov alebo spoločnosť autorizovanú na overenie účtovnej závierky

Prehľad popisuje sumy za spoločnosť poverenú auditom konsolidovanej účtovnej závierky Skupiny ACE a individuálnej účtovnej závierky Asseco Central Europe, a.s. (Slovensko) zaplatené alebo splatné za rok končiaci 31.12.2025 a 31.12.2024 podľa druhu poskytnutých služieb. V roku 2025 auditor bol BDO Audit, spol. s r.o. a v roku 2024 auditor bol Ernst & Young Slovakia, spol. s r. o.

Druh služby	K 31.12.2025	K 31.12.2024
Audit účtovnej závierky	91	108
Daňové poradenstvo	-	75
Celkom	91	183

8.5 Odmeny pre členov predstavenstva a dozornej rady materskej spoločnosti

Odmeny za obdobie	12 mesiacov končiacich	12 mesiacov končiacich
	31.12.2025	31.12.2024
Predstavenstvo	722	694
Dozorná rada	126	111

V roku 2025 boli okrem toho vyplatené odmeny za dosiahnuté výsledky skupiny Asseco Central Europe v roku 2025 na základe dosiahnutého zisku skupiny Asseco Central Europe vo výške 1 305 tis. EUR (za rok 2024 vo výške 1 087 tis. EUR).

Hore uvedená tabuľka predstavuje odmeny uhradené členom predstavenstva a dozornej rady spoločnosti Asseco Central Europe, a.s. (SK) v eurách za členstvo v predstavenstve/ dozornej rade v materskej spoločnosti a v Skupine dcérskych spoločností v roku 2025 a 2024.

8.6 Riadenie kapitálu

Hlavným cieľom riadenia kapitálu Skupiny je udržanie si dobrého úverového ratingu a dobrých kapitálových ukazovateľov, ktoré by podporovali bežnú činnosť Skupiny a zvyšovali by hodnotu pre jej akcionárov.

Skupina riadi štruktúru kapitálu, ktorá sa mení v dôsledku zmien ekonomických podmienok. V dôsledku udržania alebo úpravy jej kapitálovej štruktúry, môže upraviť politiku vyplácania dividend, vrátiť kapitál naspäť akcionárom alebo vydať nové akcie. V roku 2025 ani v roku 2024 neboli zavedené žiadne zmeny cieľov, zásad a procesov týkajúcich sa tejto oblasti.

Skupina sleduje stav kapitálu využívajúc ukazovateľ dlhového pomeru, ktorý využíva pomer čistého dlhu a celkového kapitálu. Čistý dlh sa vypočíta ako celkové úvery a pôžičky, záväzky z obchodného styku a ostatné záväzky znížené o peňažné prostriedky a peňažné ekvivalenty.

Riadenie kapitálu	K 31.12.2025	K 31.12.2024
Bankové a iné úvery	13 344	9 837
Záväzky z lízingu	34 924	36 011
Záväzky z obchodného styku a ostatné záväzky	99 856	98 545
Peniaze a peňažné ekvivalenty	(108 322)	(88 614)
Čistý dlh	39 802	55 779
Vlastný kapitál spolu	152 233	137 886
Vlastný kapitál plus čistý dlh	192 035	193 665
Dlhový pomer	20,7%	28,8%

8.7 Sezónna a cyklická povaha podnikania

Podnikanie Skupiny podlieha určitým sezónnym vplyvom v rozdelení obratu do jednotlivých štvrťrokov roku. Významná časť výnosov vzniká zo zákazkovej výroby pre veľké spoločnosti a pre verejné inštitúcie. Štvrtý štvrťrok je obdobie, v ktorom sú dosahované najvyššie tržby v porovnaní s ostatnými štvrťrokmi. Toto sa deje, pretože hore uvedení zákazníci uzatvárajú svoje rozpočty vyčlenené pre IT zákazky a snažia sa preinvestovať prostriedky na nákup hardvéru a licencií obvykle v poslednom kvartáli.

8.8 Významné udalosti po dni, ku ktorému sa zostavuje konsolidovaná účtovná zvierka

V čase zostavovania tejto konsolidovanej účtovnej zvierky, t.j. 16. marca 2026, sa uskutočnili nižšie uvedené významné skutočnosti, ktoré mohli mať vplyv na túto konsolidovanú účtovnú zvierku.

- Nadobudnutie podielov v spoločnosti 8SENECA

Dňa 9. februára 2026 spoločnosť INVENTION, s.r.o. nadobudla 51 % podiel v spoločnosti 8SENECA PTE. LTD., registrovanej v Singapure. Kúpna cena zahŕňa pevnú platbu vo výške 350 tisíc EUR a podmienenú protihodnotu až do výšky 104 tisíc EUR, ktorá závisí od budúcich výsledkov nadobudnutej spoločnosti.

8.9 Významné udalosti týkajúce sa predchádzajúcich období

Ku dňu zostavenia tejto konsolidovanej účtovnej zvierky za 12 mesiacov končiacich 31.12.2025 sa neudiali žiadne významné skutočnosti, ktoré by mohli mať vplyv na vykázané finančné výsledky minulých období.

Solutions for demanding business.